

# Munkaerő-piaci helyzetkép

## Csongrád megye

### 2011. január

## A tartalomból:

Főbb megyei adatok	1
Áramlási információk	1
Álláskeresők száma	2
Álláskeresők aránya	2
Összetétel adatok	3
Ellátás, végzettség	3
Állásbejelentések	3
Kirendeltségi adatok	4
Megyei állás adatok	5
KSH információk	6

## Főbb megyei adatok

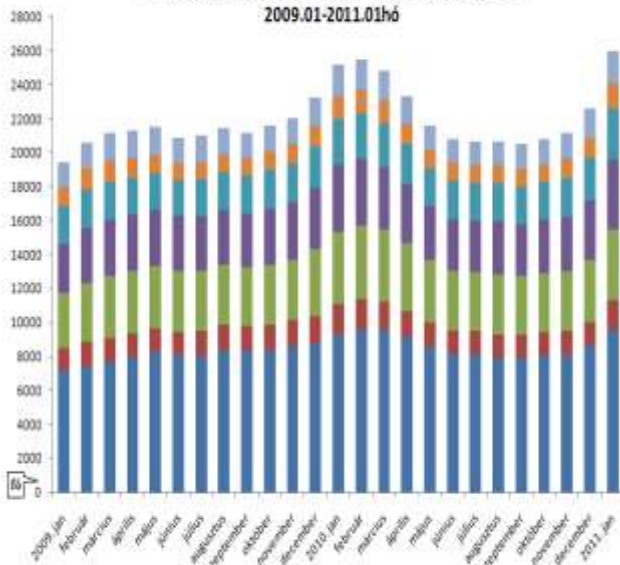
Csongrád megye	2010		2011	változás az előző		változás az előző	
	január	december	január	hónaphoz	évhez	hónaphoz	évhez
	fő			% -ban		főben	
<b>Nyilvántartott álláskeresők száma</b>	25179	22590	26014	115,2	103,3	3424	835
Férfi	13341	11367	13474	118,5	101,0	2107	133
Nő	11838	11223	12540	111,7	105,9	1317	702
legfeljebb ált. iskola	8102	7611	8865	116,5	109,4	1254	763
szakmunkásképző, szakiskola	8252	6868	8037	117,0	97,4	1169	-215
szakközépiskola, technikum	5041	4528	5136	113,4	101,9	608	95
gimnázium	2123	2030	2219	109,3	104,5	189	96
diplomás	1661	1553	1757	113,1	105,8	204	96
25 év és fiatalabb	3862	3324	3863	116,2	100,0	539	1
50 éves és idősebb	5384	5392	6086	112,9	113,0	694	702
Nyilvántartásba belépő	3468	3283	5017	152,8	144,7	1734	1549
Első alkalommal belépő	271	155	260	167,7	95,9	105	-11
RSZS+RÁT+BPJ	4287	4492	5507	122,6	128,5	1015	1220
álláskeresési járadék	5831	4456	5190	116,5	89,0	734	-641
álláskeresési segély	2770	2822	3226	114,3	116,5	404	456
Tartósan (1 éven túl) regisztráltak	5907	5971	6275	105,1	106,2	304	368
Tartós munkanélküli arány	23,5%	26,4%	24,1%	91,3	102,8	-2,3%	0,7%
<b>Nyilvántartott pályakezdő álláskeresők száma</b>	2335	2294	2482	108,2	106,3	188	147
<b>A nyilvántartott álláskeresők aránya (a gazdaságilag aktív népesség százalékában)</b>	14,0	12,5	13,8	110,4	98,6	1,3	-0,2
* százalékpont							

## Áramlási információk

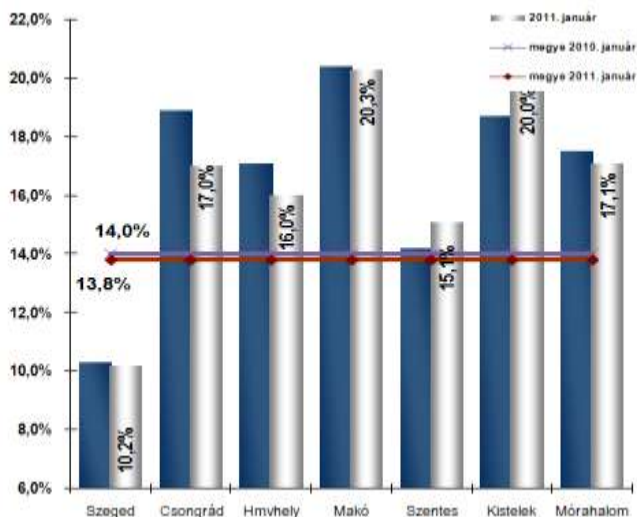
2011. január hónapban több mint ötezer fő kérte nyilvántartásba vételét a megye 7 kirendeltségének valamelyikén, mely 45%-kal, mintegy ezeröttszáz fővel több az egy évvel korábbinál, és 1734 fővel, 52 százalékkal meghaladja az előző havi beáramlást is. Az összes beáramló közül az újonnan belépő ügyfelek száma 260 fő. A teljes belépő

létszám 8,4 százaléka, 420 fő pályakezdő, közülük 73-an először lettek ügyfeleink. A regisztrációból kilépők tárgyhavi 1593 fős létszáma 252 fővel kevesebb a decemberinél, egy évvel korábbi kiáramlással szinte azonos, attól mindössze 17 fővel több.

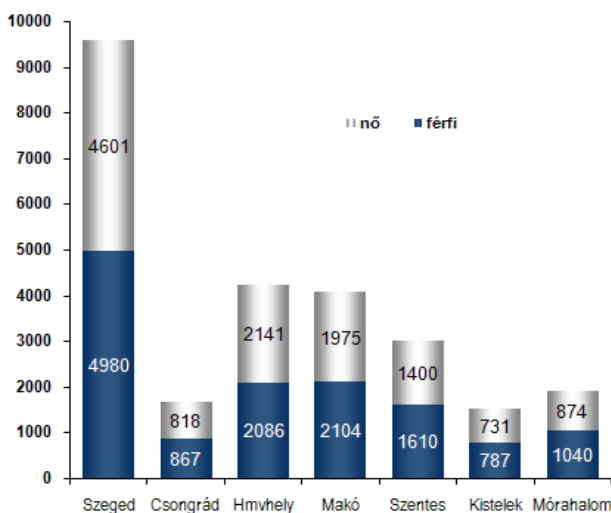
Nyilvántartott álláskeresők száma Csongrád megyében  
2009.01-2011.01hó



A nyilvántartott álláskeresők arányának alakulása



Álláskeresők száma nemeként  
2011. január



### Emelkedett az álláskeresők száma

Csongrád megyében 2011. január végén a nyilvántartott álláskeresők száma 26 ezer fő fölé emelkedett (26 014), amely 3 424 fővel, 15 %-kal volt több mint az előző év végén. Az álláskeresők 37 %-a (9 581 fő) a szegedi, 16%-a (4 227 fő) a hódmezővásárhelyi, közel 16 %-a (4 079 fő) a makói kirendeltségi állományban szerepelt. Egy hónap alatt mindegyik térségben nőtt a létszám, 20 százalékot meghaladó mértékben Kisteleken, Csongrádon és Szentesen. Szegeden a legalacsonyabb mértékben, 11 százalékkal lett több a nyilvántartásban lévők száma az előző év végéhez képest, ez azonban létszámban a legnagyobb, 960 fő. Az előző év hasonló időszakával összevetve a tényadatokat, megyei szinten 835 fős létszámtöbblet látszik, ez 3,3 %-os növekedésnek felel meg. Csongrádon és Hódmezővásárhelyen csökkent a számuk, Szentesen és Kisteleken 12-12%-os, a többi térségben 3-4 százalékos emelkedés következett be egy év távlatában.

### Álláskeresők relatív szintje

A megyében nyilvántartott álláskeresők relatív szintje (gazdaságilag aktív népesség százalékában mért aránya) 2011. január végén 13,8 % volt, az egy hónappal korábbitól 1,3 %-pontos magasabb, az egy évvel korábbi szinttől 0,2%-pontos marad el. A mutató értéke a tárgyhónap végén a megye térségei közül továbbra is Szegeden volt a legalacsonyabb (10,2 %) és Makón (20,3%), illetve Kisteleken (20,0%) a legmagasabb. Az előző évhez képest Csongrádon 1,9%-pontos alacsonyabb a ráta szintje, Kisteleken 1,3%-pontos, Szentesen 0,9%-pontos emelkedés látszik.

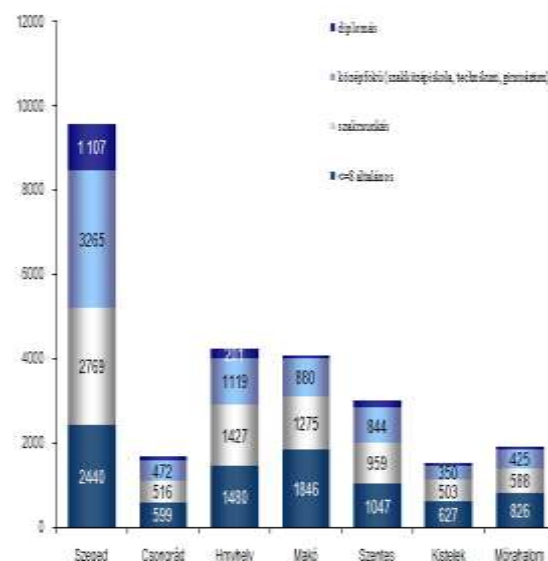
### Nemekénti megoszlás, korcsoportok, pályakezdők

A megyében, ebben a hónapban Hódmezővásárhelyen érte el a nők aránya az 50 %-ot. Egy hónap alatt a nők száma 1317ővel, a férfiaké 2107 fővel lett több. Egy év távlatában a férfiak száma 133fővel, a nőké 702 fővel emelkedett. Az álláskeresők keze alig változott egy hónap alatt: a regisztráltak kevesebb, mint 15 %-a 25 évnél fiatalabb, 23 %-a pedig betöltötte az 50. életévét. A nyilvántartásban szereplő 2482 fő pályakezdő a regisztráltak 9,5 %-át képviseli. A fiatalok száma 188 fővel több az előző havinál, illetve 147 fővel, 6,3 %-kal meghaladja az egy évvel korábbi pályakezdő létszámot.

## Iskolai végzettség, ellátások

Az álláskeresők iskolai végzettségenkénti összetétele 2010. decemberhez képest kisebb mértékben változott. 2011. január végén, a megyében nyilvántartott álláskeresők 34 %-a legfeljebb 8 osztályt végzett, 31%-uk szakmunkás, illetve szakiskolai végzettségű. Az álláskeresők 16 %-a szakközépiskolát, 3,4 %-a technikumot végzett. A gimnáziumi érettségivel rendelkezők aránya 8,5 % (2 219 fő). Diplomával az álláskeresők 7 %-a rendelkezett, számuk 1 757 fő, mely mintegy kétszáz fővel több az előző havinál. Csongrád megyében a hónap végén nyilvántartott álláskeresők 20 %-a (5 190 fő) munkaügyi szervezetünktől járadékban, 12,5 %-a (3,2 ezer fő) pedig segélytípusú ellátásban részesült. Álláskeresőink 59 %-a kevesebb, mint fél éve; 17 %-a 6 hónapnál régebben, de 12 hónapnál rövidebb ideje; 24 %-a (6 275) egy éve, vagy annál hosszabb ideje folyamatosan szerepel a nyilvántartásokban, tehát tartósan regisztrált álláskereső. E réteg aránya a megyében 18,6% (Szeged) és 30,3 % (HMHV) között alakult.

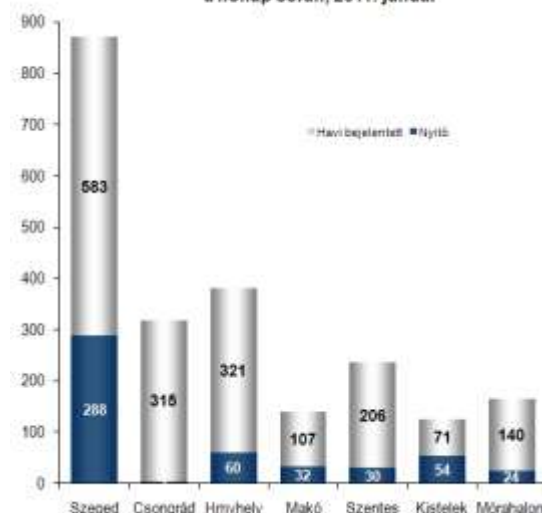
Álláskeresők száma iskolai végzettség szerint  
2011. január



## Álláshelyek

Január hónap folyamán a megye kirendeltségein bejelentett új álláshelyek száma 1743 darab volt, mely az előző év azonos időszaki adatának közel a duplája. A január elején meglévő 491 álláshellyel együtt 2 234 álláshelyet tudunk a hónap során felkínálni munkát kereső ügyfeleinknek, 39 %-át (871) Szegeden, 17%-át Hódmezővásárhelyen. A nagyobb mértékű növekedés oka az, hogy 2011. január 1-jével megszűntek a régi típusú közfoglalkoztatási formák. Az új közfoglalkoztatási formák a következők: önkormányzati rövid- és hosszabb időtartamú közfoglalkoztatás, vállalkozásoknál bérpótló juttatásban részesülő személyek foglalkoztatásának támogatása és az országos közfoglalkoztatási program. Az időszak során beérkezett munkakerő-igények több mint negyven százaléka közfoglalkoztatás keretében jelent meg, 10 %-a az építőipar, 12 %-a az egyéb gazdasági szolgáltatás ágazatokból származott. Az állásbejelentések 61 %-ához támogatási igény is kapcsolódott.

Felkínált álláshelyek száma  
a hónap során, 2011. január



## Fontosabb adatok térségenként —2011. január

Kirendeltségek	Nyilvántartott álláskeresők száma (fő)			A nyilvántartott álláskeresők aránya (a gazdaságilag aktív népesség százalékában) %			Nyilvántartott pályakezdő álláskeresők száma (fő)	Tartósan regisztrált álláskeresők száma (fő)*
	2010. január	2010. december	2011. január	2010. január	2010. december	2011. január		
Szeged	9275	8621	9581	10,3	9,6	10,2	925	1786
Csongrád	1783	1349	1685	18,9	14,3	17,0	168	411
Hódmezővásárhely	4300	3720	4227	17,1	14,8	16,0	443	1279
Makó	3925	3545	4079	20,4	18,4	20,3	354	1034
Szentes	2698	2455	3010	14,2	12,9	15,1	294	809
Kistelek	1356	1201	1518	18,7	16,6	20,0	141	405
Mórahalom	1842	1699	1914	17,5	16,2	17,4	157	551
<b>Csongrád megye</b>	<b>25179</b>	<b>22590</b>	<b>26014</b>	<b>14,0</b>	<b>12,5</b>	<b>13,8</b>	<b>2482</b>	<b>6275</b>

\* Egy éve, vagy annál régebben megszakítás nélkül minden hónapban szerepel a nyilvántartott álláskeresők állományában

## A nyilvántartott álláskeresők száma, összetétele

Kirendeltségek	álláskeresők száma (fő)					álláskeresők
	2010.	2010.	2011.	változás előző		aránya*
	január	december	január	hóhoz	évhez	2011. január
Szeged	9275	8 621	9581	960	306	10,2%
Csongrád	1783	1 349	1685	336	-98	17,0%
Hódmezővásárhely	4300	3 720	4227	507	-73	16,0%
Makó	3925	3 545	4079	534	154	20,3%
Szentes	2698	2 455	3010	555	312	15,1%
Kistelek	1356	1 201	1518	317	162	20,0%
Mórahalom	1842	1 699	1914	215	72	17,4%
<b>Csongrád megye</b>	<b>25 179</b>	<b>22 590</b>	<b>26 014</b>	<b>3 424</b>	<b>835</b>	<b>13,8%</b>

\* álláskeresők – becstelt – gazdaságilag aktív népességszám figyelembe vételével számított aránya

Kirendeltségek	álláskeresők száma (fő)					
	nemenként		iskolai végzettségenként			
	férfi	nő	<= 8.ált	szakmunkás	érettségi	diplomás
Szeged	4980	4601	2 440	2 769	3 265	1107
Csongrád	867	818	599	516	472	98
Hódmezővásárhely	2086	2141	1 480	1 427	1 119	201
Makó	2104	1975	1 846	1 275	880	78
Szentes	1610	1400	1047	959	844	160
Kistelek	787	731	627	503	350	38
Mórahalom	1040	874	826	588	425	75
<b>Csongrád megye</b>	<b>13 474</b>	<b>12 540</b>	<b>8 865</b>	<b>8 037</b>	<b>7 355</b>	<b>1 757</b>

Kirendeltségek	álláskeresők száma (fő)				nyilvántartásba belépők száma a hónap folyamán	
	korcsoportonként			1 éven túl regisztrált	összesen	most első alkalommal
	< 25 éves	>=25 & < 50 éves	>=50 éves			
Szeged	1 414	6 145	2 022	1 786	1 688	149
Csongrád	274	1000	411	411	463	14
Hódmezővásárhely	640	2 595	992	1 279	732	32
Makó	580	2 421	1078	1 034	720	24
Szentes	475	1 845	690	809	718	15
Kistelek	219	896	403	405	375	13
Mórahalom	261	1163	490	551	321	13
<b>Csongrád megye</b>	<b>3 863</b>	<b>16 065</b>	<b>6 086</b>	<b>6 275</b>	<b>5 017</b>	<b>260</b>

## A bejelentett betöltetlen álláshelyek

## Csongrád megye— 2011. január

2011. január hónap					
Csongrád megye	Nyitónapi üres álláshelyek száma	Új bejelentett álláshelyek száma	Rendelkezésre álló (érintett) álláshelyek száma	Megszűnt álláshelyek száma	Zárónapi üres álláshelyek száma
A. - mezőgazdaság, vadgazdálkodás, erdőgazdálkodás	10	94	104	-34	70
B. - halgazdálkodás	0	0	0	0	0
C. - bányászat	0	0	0	0	0
D. - feldolgozóipar	111	120	231	-153	78
E. - villamosenergia-, gáz-, gőz-, vízellátás	3	39	42	-7	35
F. - építőipar	82	182	264	-80	184
G. - kereskedelem, javítás	68	101	169	-81	88
H. - szálláshely-szolgáltatás, vendéglátás	39	46	85	-43	42
I. - szállítás, raktározás, posta, távközlés	25	18	43	-23	20
J. - pénzügyi közvetítés	44	32	76	-44	32
K. - ingatlanügyletek, gazdasági szolgáltatás	53	207	260	-161	99
L. - közigazgatás, védelem; kötelező társadalombiztosítás	22	725	747	-206	541
M. - oktatás	7	96	103	-8	95
N. - egészségügyi, szociális ellátás	15	52	67	-22	45
O. - egyéb közösségi, személyi szolgáltatás	11	31	42	-23	19
P. - háztartások tevékenysége	1	0	1	0	1
<b>összesen</b>	<b>491</b>	<b>1 743</b>	<b>2 234</b>	<b>-885</b>	<b>1 349</b>
Támogatott	52	1 069	1 121	-296	825
Nem támogatott	439	674	1 113	-589	524
<b>összesen</b>	<b>491</b>	<b>1 743</b>	<b>2 234</b>	<b>-885</b>	<b>1 349</b>
Szeged	288	583	871	-447	424
Csongrád	3	315	318	-118	200
Hódmezővásárhely	60	321	381	-87	294
Makó	32	107	139	-67	72
Szentes	30	206	236	-83	153
Kistelek	54	71	125	-60	65
Mórahalom	24	140	164	-23	141
<b>összesen</b>	<b>491</b>	<b>1 743</b>	<b>2 234</b>	<b>-885</b>	<b>1 349</b>

## Foglalkoztatottság, munkanélküliség, keresetek

## Aktivitási adatok 2010. III. negyedév

Megnevezés	Bács	Békés	Csongrád	Régióban	Országosan
	megye				
Foglalkoztatottak ezer fő	196,5	131,5	165,9	493,8	3822,5
munkanélküliek	22,0	17,6	17,1	56,7	465,7
gazdaságilag aktívak	218,5	149,0	182,9	550,5	4288,2
gazdaságilag inaktívak	182,6	129,0	143,2	454,8	3398,5
15-74 éves népesség	401,1	278,0	326,1	1005,3	7686,7
aktivitási arány %	54,5	53,6	56,1	54,8	55,8
foglalkoztatási ráta	49,0	47,3	50,9	49,1	49,7
munkanélküliségi ráta	10,1	11,8	9,3	10,3	10,9

Forrás: KSH stADAT

## Statisztikai tájékoztató –Csongrád megye, 2010/3

A KSH munkaerő-felmérése alapján 2010. III. negyedévében a megye 15-74 éves népességének több mint 56%-a, mintegy 183 ezer fő tartozott a gazdaságilag aktívak körébe. Közülük 166 ezren foglalkoztatottként, valamivel több, mint 17 ezren pedig munkanélküliként voltak jelen a munkaerőpiacon. 2010. január-szeptemberben a megyei székhelyű legalább 5 fős vállalkozásoknál és költségvetési intézményeknél átlagosan 92 ezren álltak alkalmazásban, 2%-kal többen, mint az előző év azonos időszakában. A versenyszféra létszáma ennél valamivel kisebb mértékben, a költségvetési szervezeteké nem egészen 3%-kal bővült. A gazdasági ágak közül legjelentősebben, mintegy 16%-kal az adminisztratív, illetve az egészségügyi szolgáltatás alkalmazotti köre nőtt, míg az információ és kommunikáció területén foglalkoztatottak száma közel 12%-kal csökkent. 2010 első kilenc hónapjában a teljes munkaidőben alkalmazásban állók átlagos bruttó keresete valamivel több mint 168 ezer forint volt a megyében, ami 3%-kal haladta meg az előző év január-szeptemberit. Ezen belül a versenyszférában 3,5%-kal, a költségvetés területén kevesebb, mint 3%-kal nőttek az átlagkeresetek. A nemzetgazdasági ágak közül a víz- és hulladékgazdálkodás, illetve a közigazgatás keresetei emelkedtek a legnagyobb mértékben, mintegy 8%-kal, míg legjelentősebben, 6%-kal az egészségügyi szolgáltatásban dolgozók keresete csökkent az előző év azonos időszakához képest. A megyei nettó átlagkereset 2010. január-szeptemberben nem egészen 116 ezer forintot tett ki, ami 9%-kal haladta meg az egy évvel korábbit. A reálkereset – a fogyasztói árak 5,1%-os növekedése mellett – 3,5%-kal emelkedett az előző év azonos időszakához képest.