



**Bács-Kiskun Megyei Munkaügyi Központ**  
Munkaerőpiaci Programok és Elemzések Osztály

---

**NEGYEDÉVES MUNKAERŐ-GAZDÁLKODÁSI FELMÉRÉS**  
**BÁCS-KISKUN MEGYÉBEN**  
**2006. IV. NEGYEDÉV**



**Elemző:** Brandicsné Urbán Anikó

Kecskemét, 2006. november 17.

## Bevezető

A munkáltatók körében végzett negyedéves munkaerő-gazdálkodási internetes felmérésére ez év őszén hatodik alkalommal került sor. Minden alkalommal a Bács-Kiskun Megyei Munkaügyi Központ munkatársai kilencszáznál több szervezet kerestek meg, a kitöltött adatlapok száma 701-837 db között mozgott. Az átlagos válaszadási arány egy felmérés kivételével négyötöd feletti, a felmérések többségében kilencetized körüli.

A felmérés negyed éve	Bevont munkaadók száma, db	Kitöltött adatlapok	Válaszadási arány %
<b>2005</b>			
Felmérés időszaka			
július 1-27 III. negyedév	932	701	75,2
október 1-25 IV. negyedév	917	823	89,8
<b>2006</b>			
január 3-29 I. negyedév	914	837	91,6
április 3-24. II. negyedév	928	829	89,3
július 3-21 III. negyedév	936	785	83,9
október 3-27 IV. negyedév	918	821	89,4

A 2006. október 03. és 27-dike között az országosan egységesen zajló felvételben Bács-Kiskun megyében összesen - a 10 kirendeltség vonzáskörzetében – 918 munkáltató került bevonásra, 18-cal kevesebb, mint előző negyedévben.

Az adatlapot több, mint négyötödük: 821 munkaadó töltötte ki, 36-tal több mint három hónappal korábban. A megye válaszadási aránya: 89,4%, az előző negyedévi felmérésnél 5,5%-ponttal magasabb, az országos átlagot (81,2%) 8,2%-ponttal múlta felül.

Kirendeltségek	Bevont munkaadók száma	Kitöltött adatlapok, db	Válaszadási arány,%
Bácsalmás	80	60	75,0
Baja	101	99	98,0
Kalocsa	101	85	84,2
Kecskemét	157	157	100,0
Kiskőrös	100	86	86,0
Kiskunfélegyháza	98	76	77,6
Kiskunhalas	100	93	93,0
Kiskunmajsa	60	57	95,0
Kunszentmiklós	61	57	93,4
Tiszakécske	60	51	85,0
<b>Összesen</b>	<b>918</b>	<b>821</b>	<b>89,4</b>

A bevont munkáltató legtöbbször Kecskemét (17,1%-a), 11,0-11,0%-a Baja és Kalocsa, egyaránt 10,9%-a Kiskőrös, Kiskunhalas, valamint 10,7%-a Kiskunfélegyháza munkaerőpiaci körzethez tartozott. A válaszadók legtöbbször a kecskeméti, bajai, kiskunhalasi, és a kalocsai (19,0; 12,1; 11,2 és 10,5%-a) térség munkáltatója volt.

A megyén belül teljes válaszadási arány a kecskeméti, szinte teljes (98%-os) a bajai körzetben valósult meg. Ezen kívül legmagasabb válaszadás a kiskunmajsai, kunszentmiklói és a kiskunhalasi (95,0; 93,4; 93,0%-os) vonzáskörzetekben alakult ki. Magas válaszadási készség (80 százalékot meghaladó) három kistérségre (Kalocsa, Kiskőrös, Tiszakécske) is jellemző. Legszerényebb válaszadási hajlandóság jellemzi a bácsalmási és kiskunfélegyházi térség (75,0; 77,6%-os) vállalkozásait. Előző negyedévhez képest jelentős válaszadási arány emelkedés tapasztalható a tiszakécskei és a kiskunmajsai körzetekben.

## 1. A munkaerőpiaci helyzet bemutatása

A megye **lakónépessége** 2006. január 1-jén 538 ezer fő volt, 0,5 százalékkal kevesebb az egy évvel korábrinál. Az index rosszabb az országos átlagénál (0,3%-ponttal). Bács-Kiskun megye munkavállaló korú népessége 2006 év elején 352,4 ezer fő, 0,1%-kal több, mint egy évvel ezelőtt. A megye teljes és munkavállaló korú népessége egyaránt 5,3%-a az országosnak.

Megnevezés	Bács-Kiskun	Országos	Megye aránya
	ezer fő		%
Népesség száma 2006. I. 1.	538	10077	5,3
<b>Gazdasági aktivitás 2006. II. negyedév*</b>			
gazdaságilag aktívák száma	215,2	4239,6	5,1
gazdaságilag inaktívák száma	195,5	3480,8	5,6
munkanélküliek száma (ILO)	20,4	305,7	6,7
foglalkoztatottak száma	194,9	3933,9	5,0
alkalmazásban állók száma **	115,5	2785,9	4,1
regisztrált álláskeresők száma ***	23201	395242	5,9

\* KSH Statisztikai Tájékoztató, 2006/2. 2006. II. negyedév 15-74 éves népesség körében

\*\* KSH Statisztikai tájékoztató 2006/2. Bács-Kiskun megye

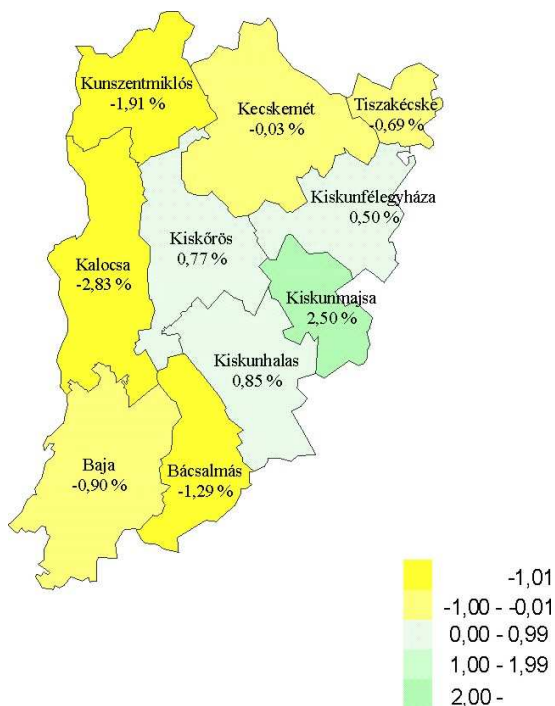
\*\*\* Foglalkoztatási Hivatal Nyilvántartott álláskeresők 2006. I-III. negyedé

A KSH lakossági megkérdezésen alapuló negyedévenkénti **munkaerő-felmérése** alapján 2006. II. negyedévben Bács-Kiskun megyében a foglalkoztatottak száma 194,9 ezer fő, 2,7%-kal kevesebb, mint egy évvel korábban. A gazdaságilag aktíváké 215,2 ezer fő, ez utóbbiaknál kisebb 1,1 százalékos csökkenés következett be. Az aktivitási arány a megyében ez év második negyedévében 52,4%-os volt, szemben a 2005. azonos időszakai 53,1%-kal. A megyében 2006 második negyed évben a munkanélküliek száma 20,4 ezer fő volt 3,1 ezer fővel növekedett az előző év hasonló időszakához képest. A KSH módszertana alapján számított munkanélküliségi ráta a megyében 2006. II. negyed évben 9,5% volt, 1,5%-ponttal magasabb az előző évnél.

Bács-Kiskun megyében a **regisztrált munkanélküliek és nyilvántartott álláskeresők** 2006. háromnegyedévi átlagos száma 23201 fő volt, szemben a 2005. háromnegyedévi 24143 fővel. Ez egy év alatt 3,9%-os mérséklődést mutat. A regisztrált pályakezdő munkanélküliek és nyilvántartott pályakezdő álláskeresők száma egy év alatt kisebb mértékben csökkent, 1,8%-kal (2006. I-IX havi átlag 2340 fő, 2005 ugyanezen időszakában 2382 fő). A regisztrált munkanélkülieken belüli arányuk azonban 2006. I-IX. hónapjában átlagosan 10,1%, míg egy évvel ezelőtt 9,9% volt.

### a) A következő három hónap várható trendje

A negyedéves munkaerő-gazdálkodási felmérésben az érdemben válaszoló Bács-Kiskun megyei munkáltatók aktuális létszáma 44845 fő, amely három hónap múlva kissé kevesebb lesz (0,4%-kal szándékoznak csökkenteni), a várható létszám nagyságát 44686 főre becsülik.



A kirendeltségek felének munkáltatói köre létszámfogyást tervez az elkövetkező három hónapban, egy változatlanságot, a többi emelést. Ezáltal a megye fele tekinthető romlónak, a változások mértéke, iránya az ábrán látható.

A létszám bővítő kirendeltségi körzetek közül legnagyobb mértékű létszámemelkedésre Kiskunmajsa (két és fél százalékos) számít, Kiskunhalas és Kiskörös térségben – szerényebb - alig egy százalékos, Kiskunfélegyházán fél százalékos várható. A létszám apadás mértéke 0,7-2,8% közötti, legkevésbé Tizsakécskét, leginkább Kalocsát jellemzi. (sárga=romló, zöld=javuló)

Az elkövetkező három hónapban a gazdálkodó szervezetek 1162 fő belépő létszámra számítanak, eközben megválnak munkáltatójától 1322 fő, **össességében 160-an dolgoznak majd kevesebben, mint a felmérés alkalmával.**

#### A következő 3 hónap be-, kilépései vállalat típusonként

Munkáltató	Belépő létszám		Kilépő létszám	
	fő	megoszlás %	fő	megoszlás %
Növekvő	802	62,5	146	11,8
Stagnáló	133	10,4	133	10,8
Csökkenő	227	17,7	1043	84,5
<b>Összesen</b>	<b>1162</b>	<b>90,5</b>	<b>1322</b>	<b>107,1</b>

háromötöde a növekvő vállalkozásoknál (a létszám változás alapján besorolt jellemző státusz szerint) létesít munkaviszonyt, a stagnálóknál egytizede, a csökkenőknél 17,7%-a jut munkahelyhez. A meglévő munkahelyüket elhagyók több mint négyötöde a csökkenő, egytizedet meghaladóan a növekvő és a stagnáló cégektől lép ki a munkaerőpiacra.

A következő három hónapban **újonnan munkába** álló dolgozók **többnyire** egyéb segédmunkások; tartósítói munkások, gyümölcs, zöldség feldolgozók; húsfeldolgozók; gyártósori összeszerelők; kézi anyagmozgatók, csomagolók; eladók a tervezett beáramlók 12,7; 5,9; 4,0; 3,9; 3,6 és 3,6%-a. A **kilépők többségének** összetétele csak részben hasonló: egyéb segédmunkások (18,9%), egyéb erdőgazdálkodási foglalkozásúak (9,4%), tartósítói munkások, gyümölcs, zöldség feldolgozók (5,7%); gyártósori összeszerelők (3,8%), cipőgyártó gépkezelő és gyártósor mellett dolgozók (3,0%), kézi anyagmozgatók, csomagolók (2,4%) és erdészeti mag- és csemetenevelők (2,3%).

A **növekedő vállalkozások** többnyire egyéb segédmunkásokat (85 fő) vesznek fel: **az összes belépő létszám** 7,3%-a ide koncentrálódik, továbbá kézi anyagmozgatókat (3,1%), egyéb gépek, berendezések szerelőit, javítóit (2,8%), műanyag feldolgozókat (2,8%),

Az elkövetkező három hónapban a választ adó munkáltatók **23,9%-a növeli, 15,0%-a csökkenteni** kívánja jelenlegi dolgozóinak számát, többségüké (61,1%-a) azonban **változatlan marad**. A következő három hónapban az összes belépő létszám több mint

fémmezmunkáló gépkezelőket (2,4%), eladókat (2,4%) várnak. A **stagnáló cégek** húsfeldolgozó, eladó, vagyonőr munkakörben kínálnak állást (a megyei összes belépés 1,8; 1,0 és 0,9%-a). A **csökkenő minősítésű** munkáltatók számottevő létszámfelvételt jeleztek: tartósítóipari munkás, zöldség-, gyümölcsfeldolgozók (az összes belépő 5,1%-a), egyéb segédmunkásokat (4,8%-a), gyártósori összeszerelőket (3,4%), erdészeti mag- és csemetenevelőket (1,3%), valamint szállító és rakodó munkásokat vesznek fel.

Legtöbben a **létszámleadó vállalatoktól lépnek ki**, többségük végzettség nélküli egyéb segédmunkás (219 fő: az összes kilépő 16,6%-a), innen távoznak még az egyéb erdőgazdálkodási foglalkozásúak (9,4%), a tartósítóipari munkások, zöldség-, gyümölcsfeldolgozók (5,5%), a gyártósori összeszerelők (3,8%), a cipőgyártó gépkezelő, gyártósor mellett dolgozók és az erdészeti mag-, csemetenevelők (egyenként 2,3%). A **létszámfejlesztő cégektől** többen (összesen 146 fő) lépnek ki, mint a stagnálóktól: ezek főleg egyszerű segédmunkások (24 fő valamennyi munkáltatóját elhagyók 1,8%-a), kézi anyagmozgatók és egyéb örök és hasonló jellegű egyszerű foglalkozásúak (egyenként 0,8%). A **stagnáló munkaadók** húsfeldolgozó, eladó, szemétygyűjtő, utcaseprő, valamint vagyonőr munkakörben terveznek leépítést (valamennyi távozó 1,6; 1,0, 0,8-0,8%-a).

A következő 3 hónap létszámmozgása az első 10 legnagyobb létszámot érintő foglalkozások esetén

munkakör	belépő (+)	kilépő (-)	egyenleg	belépő (+)	kilépő (-)	egyenleg	belépő (+)	kilépő (-)	növekvő	csökkenő
(ABC sorrend)	száma, fő			megoszlás, %			sorrend		egyenleg sorrendje	
bútorasztalos		-29	-15		2,2	2,6		9		9
cipőgyártó gépkezelő és gyártósor mellett dolgozó		-40	-28		3,0	4,8		5		3
csomagológép-kezelő			27			6,4			3	
édesipari termékgyártó			-26			4,5				4
egyéb erdőgazdálkodási foglalkozásúak		-124	-114		9,4	19,6		2		1
egyéb gépek, berendezések szerelői, javítói	33		29	2,8		6,9	7		1	
egyéb segédmunkások (pl. alkalmi munkás)	148	-250	-102	12,7	18,9	17,5	1	1		2
egyszerű mezőgazdasági foglalkozásúak (pl. napszámo)			-23			4,0				5
eladó	42	-28	14	3,6	2,1	3,3	6	10	7	
erdészeti mag- és csemetenevelő		-30	-15		2,3	2,6		7		10
fűfeldolgozó gépkezelő és gyártósor mellett dolgozó			-18			3,1				7
fémmezmunkáló gépkezelő	28		28	2,4		6,6	9		2	
gyártósori összeszerelő	45	-50		3,9	3,8		4	4		
gyümölcsstermesztő			-20			3,4				6
hegesztő, lángvágó			12			2,8			8	
húsfeldolgozó (hentes, mészáros), hal- és baromfif	46	-29	17	4,0	2,2	4,0	3	8	6	
kézi anyagmozgató, csomagoló	42	-32		3,6	2,4		5	6		
lakatos	27		23	2,3		5,5	10		5	
muanyag-feldolgozó	32		24	2,8		5,7	8		4	
park- és kertépítő, -gondozó			-16			2,7				8
szabó, varró, modellkészítő			12			2,8			9	
tartósítóipari munkás, gyümölcs-, zöldségfeldolgozó	69	-76		5,9	5,7		2	3		
tuzoltó			12			2,8			10	

A következő három hónapban létszámfelvétel elsősorban a feldolgozóiparban (a belépő létszám több, mint fele), a kereskedelem, javítás (8,3%-a), a közigazgatás ágban (7,3 százaléka) és az építőiparban (6,6%-a) várható. A feldolgozóiparon belül fő létszámfelvevő továbbra is az élelmiszeripar (a belépő létszám 21,8%-a), a villamos gép, műszergyártás (5,5%-a), és a gép berendezés gyártás (5,1%-a). A munkáltatók létszám leadást hasonló területekről jeleztek, többnyire a feldolgozóiparból (kétötöde), a mezőgazdaságból (a kilépők egyötöde) és a közigazgatásból (11,6%-a). (A közigazgatás ág intenzív létszámforgalmát a mintában szereplő önkormányzatok létszámába beletartozó átmeneti közhasznú foglalkoztatás okozza.) A feldolgozóiparon belül az élelmiszer, ital, dohány gyártás ágazatból (közel

egyötöde), a máshová nem sorolt feldolgozóiparból (5,1%-a), és a villamos gép, műszergyártásból (4,7%-a) távoznak legtöbben.

*A negyedéves munkaerőgazdálkodási felmérés be-, kilépési forgalma*

Ág kód	Gazdasági ág	Belépések		Kilépések	
		fő	megoszlás, %	fő	megoszlás, %
A	Mezőgazdaság, vadgazdálkodás, erdőgazdálkodás	51	4,4	268	20,3
B	Halgazdálkodás				
C	Bányászat				
D	Feldolgozóipar	<b>615</b>	<b>52,9</b>	<b>531</b>	<b>40,2</b>
<b>Ezen belül:</b>					
DA	Élelmiszer, ital, dohány gyártása	253	21,8	258	19,5
DB	Textília, textilárú gyártása	41	3,5	26	2,0
DC	Bőr, bőrtermék, lábbeli gyártása	14	1,2	41	3,1
DD	Fafeldolgozás	36	3,1	38	2,9
DE	Papírgyártás, kiadói, nyomdai tevékenység	3	0,3	4	0,3
DF	Kocszgyártás, kőolaj-feldolgozás, nukleáris fűtőanyag gyártása			5	0,4
DG	Vegyipari anyag, termék gyártása				
DH	Gumi-, műanyag termék gyártása	36	3,1	6	0,5
DI	Nemfém ásványi termék gyártása	7	0,6	4	0,3
DJ	Fémalapanyag, fémfeldolgozási termék gyártása	36	3,1	5	0,4
DK	Gép, gépberendezés gyártása	59	5,1	9	0,7
DL	Villamos gép, műszer gyártása	64	5,5	62	4,7
DM	Járműgyártás	37	3,2	5	0,4
DN	Máshová nem sorolt feldolgozóipar	29	2,5	68	5,1
E	Villamosenergia-, gáz-, gőz-, vízellátás	8	0,7	33	2,5
F	Építőipar	77	6,6	68	5,1
G	Kereskedelem, javítás	96	8,3	63	4,8
H	Szálláshely-szolgáltatás, vendéglátás	28	2,4	49	3,7
I	Szállítás, raktározás, posta, távközlés	29	2,5	40	3,0
J	Pénzügyi közvetítés	6	0,5	2	0,2
K	Ingatlanügyletek, gazdasági szolgáltatás	52	4,5	16	1,2
L	Közigazgatás, védelem; kötelező társadalombiztosítás	85	7,3	153	11,6
M	Oktatás	37	3,2	16	1,2
N	Egészségügyi, szociális ellátás	28	2,4	20	1,5
O	Egyéb közösségi, személyi szolgáltatás	50	4,3	63	4,8
	<b>Összesen</b>	<b>1162</b>	<b>100,0</b>	<b>1322</b>	<b>100,0</b>

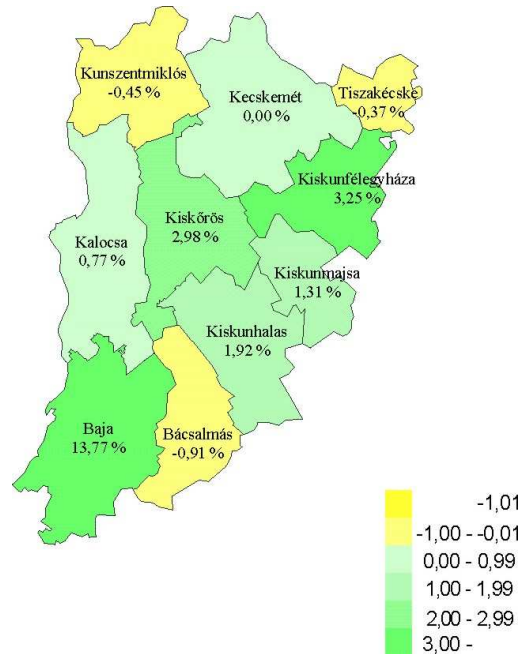
*A negyedéves munkaerő-gazdálkodási felmérésben résztvevő munkáltatóknál a következő 3 hónapban várható felvételek és kilépések vállalat méret szerint*

Vállalat méret	A felvételek		A leépítések	
	száma	megoszlása, %	száma	megoszlása, %
Mikrovállalkozás				
(1-9 fő)	112	9,6	58	4,4
Kisvállalat				
(10-49 fő)	358	30,8	355	26,9
Középvállalat				
(50-249 fő)	417	35,9	613	46,4
Nagyvállalat				
(249 fő felett)	275	23,7	296	22,4
	<b>1162</b>	<b>100,0</b>	<b>1322</b>	<b>100,0</b>

A létszámforgalom nagyobb hányada a középvállalkozásokat érinti. A létszámfelvételek többsége három hónap múlva a közép-, és kisvállalatoknál (a felvételek 36 és 31%-a) következik be nagy valószínűséggel, a létszámfogyás - szintén - a közép-, és a kisvállalkozásokat (a kilépők 46; 27%-a) érinti. A mikro vállalkozások létszámmozgása lényegesen kisebb.

b) *Az egy év múlva várható trendek*

A várható trend egy év múlva **a jelenlegi létszámhoz képest már emelkedést jelez.** A negyedéves munkaerőpiaci felmérés résztvevői egy év múlva 2,6%-kal szándékoznak emelni a jelen foglalkoztatási szintjükön, az általuk várható létszám 46029 fő lesz. (Ez a jelenleginél három hónappal későbbre tervezett létszámnál 3,0%-kal lesz több.) A 10 munkaerőpiaci kistérség közül hat létszámbővítést prognosztizál, három csökkenésre számít, egyben nem várható változás. (sárga=romló, zöld=javuló pozíció)



A legmagasabb létszám emelkedést Baja (13,8%-ost), Kiskunfélegyháza (3,3%-ost), Kiskőrös (3,0%-ost) kirendeltségi körzet gazdálkodói jeleztek. Legkevésbé emelkedik a foglalkoztatás a kalocsai, kiskunmajsai, és a kiskunhalasi vonzás körzet munkáltatóinál, ahol egy év múlva a jelenleginél 0,8-1,9%-kal dolgoznak többen. Ellenben a bácsalmási (0,9%-kal), a kunszentmiklói (0,5%-kal) és a tiszakécskei (0,4%-kal) munkaerőpiaci térségben egy év múlva a nyilatkozó szervezetek a jelenleginél kevesebb létszámmal működnek.

c) *Az eddigi felmérések előrejelzései*

**A negyedéves munkaerő-gazdálkodási felmérés létszám előrejelzése**

A felmérés negyed éve	Aktuális	+ 3	+ 12
	létszám	hónap...	hónap...
<b>Létszám, fő</b>			
<b>2005</b>			
Felmérés időszaka			
július 1-27 III. negyedév	41375	41790	41904
október 1-25 IV. negyedév	44874	44479	45212
<b>2006</b>			
január 3-29 I. negyedév	45918	46889	46938
április 3-24. II. negyedév	45912	47145	46913
július 3-21 III. negyedév	45049	45100	45157
október 3-27 IV. negyedév	44845	44686	46029
<b>Várható létszám változás mértéke, %</b>			
<b>2005</b>			
július 1-27 III. negyedév		101,0	101,3
október 1-25 IV. negyedév		99,1	100,8
<b>2006</b>			
január 3-29 I. negyedév		102,1	102,2
április 3-24. II. negyedév		102,7	102,2
július 3-21 III. negyedév		100,1	100,2
október 3-27 IV. negyedév		99,6	102,6

A teljeskörű negyedéves munkaerő-gazdálkodási felmérésre hatodik alkalommal került sor. A választ adó munkáltatók statisztikai létszáma 41375-45918 fő között mozgott. A három hónapra történő létszám-gazdálkodási előrejelzésük kettő kivételével (2005. és 2006. IV. negyedévi) 0,1-2,7% közötti mértékben létszámnövelést jelzett. Éves szinten 0,2-2,6% közötti mértékben szándékoztak bővíteni. A jelenlegi (utolsó) felmérés prognosztizálta a legnagyobb emelkedést. Három hónappal pedig korábban a

résztevő szervezetek a legkevésbé kívánták emelni a dolgozóik számát.

d) *A felmérésben résztvevő foglalkoztatók jellemzői*

Bács-Kiskun megyében a negyedéves munkaerő-gazdálkodási felmérésben részt vett munkáltatók jelenlegi statisztikai létszáma 44845 fő, ez a gazdaságilag aktív népesség egyötöde, a megyében alkalmazásban állók közel kétötöde.

Míg a felmérésben résztvevő munkáltatók többnyire kis (48%), mikro (27%-a) és közepes (több mint egyötöde) vállalat, a nagy vállalatok aránya alig négy százalék. Az általuk foglalkoztatott	Vállalat méret	A mintában szereplő cégek		A foglalkoztatottak	
		száma	megoszlása, %	száma	megoszlása, %
	Mikrovállalkozás (1-9 fő)	218	26,6	1202	2,7
	Kisvállalat (10-49 fő)	393	47,9	9408	21,0
	Középvállalat (50-249 fő)	178	21,7	18106	40,4
	Nagyvállalat (249 fő felett)	31	3,8	16129	36,0
	<b>Összesen</b>	<b>820</b>	<b>100,0</b>	<b>44845</b>	<b>100,0</b>

létszám megoszlása fordított arányú, a többség (40%-a) közép vállalatnál dolgozik, 36 százaléka nagy, egyötödön felül kis, s közel három százaléka áll mikro cég alkalmazásában.

A negyedéves munkaerő-gazdálkodási felmérésben résztvevő szervezetek száma, megoszlása

Ág kód	Gazdasági ág	Mikro		Kis		Közép		Nagy		Összesen	
		száma	%	száma	%	száma	%	száma	%	száma	%
<b>A</b>	Mezőgazdaság, vadgazdálkodás, erdőgazdálkodás	16	25,8	28	45,2	16	25,8	2	3,2	<b>62</b>	<b>7,6</b>
<b>B</b>	Halgazdálkodás	1	100,0		0,0		0,0		0,0	<b>1</b>	<b>0,1</b>
<b>C</b>	Bányászat		0,0		0,0	1	100,0		0,0	<b>1</b>	<b>0,1</b>
<b>D</b>	Feldolgozóipar	44	16,1	134	48,9	81	29,6	15	5,5	<b>274</b>	<b>33,4</b>
	<b>Ezen belül:</b>										<b>0,0</b>
DA	Élelmiszer, ital, dohány gyártása	12	14,6	35	42,7	30	36,6	5	6,1	<b>82</b>	<b>10,0</b>
DB	Textília, textilárú gyártása	3	14,3	11	52,4	7	33,3		0,0	<b>21</b>	<b>2,6</b>
DC	Bőr, bőrtermék, lábbeli gyártása		0,0	4	50,0	4	50,0		0,0	<b>8</b>	<b>1,0</b>
DD	Fafeldolgozás	4	16,0	18	72,0	3	12,0		0,0	<b>25</b>	<b>3,0</b>
DE	Papírgyártás, kiadói, nyomdai tevékenység	4	30,8	5	38,5	3	23,1	1	7,7	<b>13</b>	<b>1,6</b>
DF	Kocszgyártás, kőolaj-feldolgozás, nukleáris fűtőanyag gyártása		0,0	1	100,0		0,0		0,0	<b>1</b>	<b>0,1</b>
DG	Vegyipari anyag, termék gyártása		0,0	2	66,7	1	33,3		0,0	<b>3</b>	<b>0,4</b>
DH	Gumi-, műanyag termék gyártása	1	5,9	10	58,8	5	29,4	1	5,9	<b>17</b>	<b>2,1</b>
DI	Nemfém ásványtermék gyártása	2	33,3	4	66,7		0,0		0,0	<b>6</b>	<b>0,7</b>
DJ	Fémalapanyag, fémfeldolgozási termék gyártása	9	23,7	25	65,8	4	10,5		0,0	<b>38</b>	<b>4,6</b>
DK	Gép, gépberendezés gyártása	4	20,0	6	30,0	7	35,0	3	15,0	<b>20</b>	<b>2,4</b>
DL	Villamos gép, műszer gyártása		0,0	4	28,6	6	42,9	4	28,6	<b>14</b>	<b>1,7</b>
DM	Járműgyártás	1	16,7		0,0	4	66,7	1	16,7	<b>6</b>	<b>0,7</b>
DN	Máshová nem sorolt feldolgozóipar	4	20,0	9	45,0	7	35,0		0,0	<b>20</b>	<b>2,4</b>
		<b>44</b>	<b>16,1</b>	<b>134</b>	<b>48,9</b>	<b>81</b>	<b>29,6</b>	<b>15</b>	<b>5,5</b>	<b>274</b>	<b>33,4</b>
<b>E</b>	Villamosenergia-, gáz-, gőz-, vízellátás		0,0	2	25,0	4	50,0	2	25,0	<b>8</b>	<b>1,0</b>
<b>F</b>	Építőipar	18	30,0	34	56,7	7	11,7	1	1,7	<b>60</b>	<b>7,3</b>
<b>G</b>	Kereskedelem, javítás	69	43,7	74	46,8	14	8,9	1	0,6	<b>158</b>	<b>19,3</b>
<b>H</b>	Szálláshely-szolgáltatás, vendéglátás	14	30,4	27	58,7	5	10,9		0,0	<b>46</b>	<b>5,6</b>
<b>I</b>	Szállítás, raktározás, posta, távközlés	8	25,0	21	65,6	1	3,1	2	6,3	<b>32</b>	<b>3,9</b>
<b>J</b>	Pénzügyi közvetítés		0,0	4	80,0	1	20,0		0,0	<b>5</b>	<b>0,6</b>
<b>K</b>	Ingtatlanügyletek, gazdasági szolgáltatás	26	54,2	19	39,6	2	4,2	1	2,1	<b>48</b>	<b>5,9</b>
<b>L</b>	Közigazgatás, védelem; kötelező társadalombiztosítás	4	8,7	18	39,1	24	52,2		0,0	<b>46</b>	<b>5,6</b>
<b>M</b>	Oktatás	6	20,7	9	31,0	12	41,4	2	6,9	<b>29</b>	<b>3,5</b>
<b>N</b>	Egészségügyi, szociális ellátás	1	4,3	11	47,8	6	26,1	5	21,7	<b>23</b>	<b>2,8</b>
<b>O</b>	Egyéb közösségi, személyi szolgáltatás	11	40,7	12	44,4	4	14,8		0,0	<b>27</b>	<b>3,3</b>
	<b>Összesen</b>	<b>218</b>	<b>26,6</b>	<b>393</b>	<b>47,9</b>	<b>178</b>	<b>21,7</b>	<b>31</b>	<b>3,8</b>	<b>820</b>	<b>100,0</b>



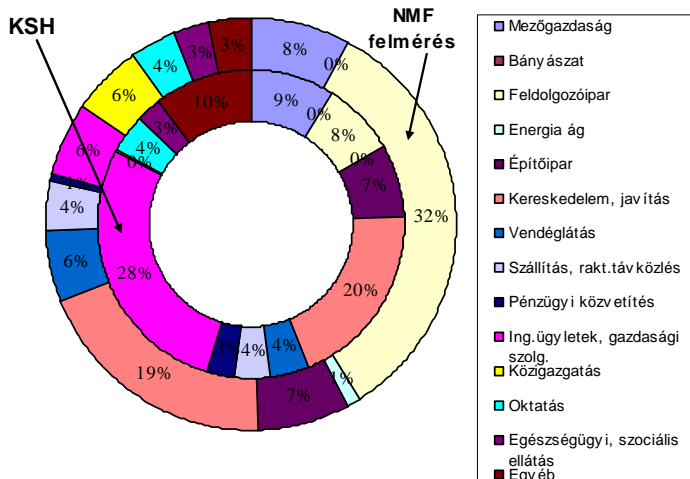
## Az alkalmazásban állók száma, megoszlása gazdasági áganként

Ág kód	Gazdasági ág	Bács-Kiskun megyében alkalmazásban állók a/		A NMF-ben szereplő szervezeteknél foglalkoztattak b/		Minta-vételi arány, %
		száma	megoszlása,%	száma	megoszlása,%	
A,B	Mezőgazdaság és erdőgazdálkodás, halászat	7969	6,9	3103	6,9	38,9
C	Bányászat	119	0,1	103	0,2	86,6
D	Feldolgozás	36961	32,0	18821	42,0	50,9
E	Villamosenergia-, gáz-, hő- és vízellátás	1370	1,2	1429	3,2	104,3
<i>C,D,E Ipar</i>						
F	Építőipar	5657	4,9	2149	4,8	38,0
G	Kereskedelem, járműjavítás	14761	12,8	3831	8,5	26,0
H	Szálláshely-szolgáltatás, vendéglátás	3036	2,6	904	2,0	29,8
I	Szállítás, raktározás, posta és távközlés	3808	3,3	1529	3,4	40,2
J	Pénzügyi tevékenység, biztosítás	756	0,7	194	0,4	25,7
K	Ingatlanügyletek, gazdasági szolgáltatás	4150	3,6	953	2,1	23,0
L	Közigazgatás, védelem, társadalombizt.	13056	11,3	2734	6,1	20,9
M	Oktatás	11156	9,7	2445	5,5	21,9
N	Egészségügyi, szociális ellátás	10025	8,7	5923	13,2	59,1
O	Egyéb közösség, személyi szolgáltatás	2702	2,3	727	1,6	26,9
<b>ÖSSZESEN</b>		115526	100,0	44845	100,0	38,8

a/ A legalább 4 főt foglalkoztató szervezetek létszáma 2006. I. félév KSH megyei tájékoztató 2006/2.

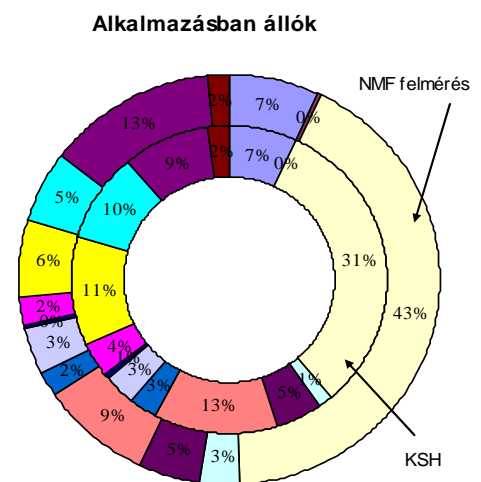
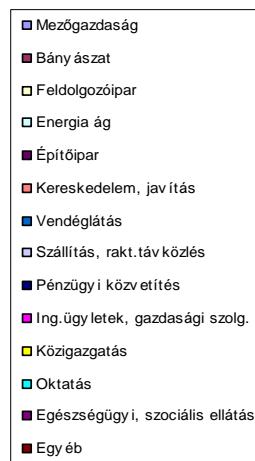
b/ Az NMF-ben résztvevő szervezetek létszáma 2006. szeptember 30-án.

## Gazdasági szervezetek



A negyedéves felmérésben a munkaadók többségének működési területe a feldolgozóipar (egyharmada), a kereskedelem, javítás (alig egyötöde) és a mezőgazdaság (7,6%-a). A feldolgozóiparon belül a cégek egytizede az élelmiszer gyártással, öt százaléka fémalapanyag, fémfeldolgozási termék gyártással és három százaléka fafeldolgozással foglalkozik.

Legtöbbször a feldolgozóiparban (42%-a), az egészségügyi ellátásban (13,2%-a) és a kereskedelem, javításban (8,5%-a) dolgoznak. A feldolgozóiparban a főbb megélhetési forrást az élelmiszeripar, a villamos gép, műszergyártás és a gépberendezés gyártás biztosítja, ahol a felmérésben szereplő szervezetek jelenlegi létszámának 13,4; 6,6 és 4,1%-a áll munkaviszonyban.





A **munkaerő-gazdálkodási felmérés alkalmával** megkérdezett munkáltatók munkaerőigényüket **leggyakrabban** munkaügyi kirendeltségek, központok segítségével (38,0%), a már alkalmazásban álló munkatársak révén (19,9%) és a helyi újságokban feladott hirdetéssel (9,0%) realizálták.

A szervezetek 48%-a **alkalmanként** keres munkaerőt a már alkalmazásban álló munkatársak révén. Szintén alkalmanként veszi igénybe a munkaügyi kirendeltségek, központok segítségét 43,2%-uk. A döntéshozó (cégvezető) barátai, családtagjai köréből a cégek 27,3%-a esetenként foglalkoztat.

A résztvevő szervezetek több, mint háromötöde **soha nem veszi igénybe** a felsőoktatási karrier irodák segítségét. Ugyancsak így vélekedik - és hasonló nagyságrendben – az utcai, intézményi falragaszok és munkaerő-közvetítő-, kölcsönző magáncégek igénybevételéről a jelen felmérés munkaadóinak 59,5 és 57,6%-a.

Ugyanakkor átlagosan közel egyharmaduk nem válaszolt.

Megnevezés	kitöltetlen	Soha	Alkalmanként	Gyakran	Összesen
Már alkalmazásban álló munkatársak révén	22,2	9,9	48,0	19,9	100,0
Döntéshozó korábbi munkahelyeiről	35,9	45,2	17,3	1,6	100,0
Döntéshozó (cégvezető) barátai, családtagjai	35,1	34,0	27,3	3,5	100,0
Munkaügyi kirendeltségek, központok segítségével	15,5	3,3	43,2	38,0	100,0
Regionális képző központok ajánlatai alapján	35,5	48,9	12,8	2,8	100,0
Felnőttképző intézmények hallgatói	36,3	51,7	11,1	0,9	100,0
Felsőoktatási karrier irodák segítségével	36,6	60,6	2,6	0,2	100,0
Utcai, intézményi falragaszok segítségével	36,3	59,5	3,4	0,7	100,0
Munkaerő-közvetítő-, kölcsönző magáncég segítségével	36,6	57,6	4,5	1,3	100,0
Helyi újságban feladott hirdetés	34,5	35,2	21,2	9,0	100,0

## 2) Megyei állás kínálat bemutatása

### a) Az összes állás kínálat a vonatkozó negyedévben

**2006. harmadik negyedéve folyamán** a munkáltatók összesen **7187 új munkalehetőséget jelentettek be**, 29,3%-kal (1629 darabbal) **többet**, mint 2005 azonos időszakában.

### b) Az állás kínálatok összetétele (támogatott, nem támogatott)

A bejelentett állásokból 2884 általános álláshely (40,1%) volt támogatás nélküli. Külföldi munkavállalásra 2623 bejelentés érkezett (36,5%), a fennmaradó 1680 álláshely (23,4%) pedig támogatott volt. **A 2005. azonos időszakához viszonyítva mérséklődött a támogatott állások aránya (11,1%-ponttal)**. Az általános nem támogatott munkaerőigények száma 26,9%-kal, a külföldieké közel duplájára (91,7%-kal) nőtt, a támogatott állásoké pedig 12,4%-kal csökkent.

A 2006. harmadik negyedévi munkaerő-kereslet több mint egyharmadát az iparban, háromtizedét a nem anyagi szolgáltatásban, 14,1%-át az anyagi szolgáltatásban, 10,7%-át a mezőgazdaságban és közel egytizedét az építőiparban tevékenykedő munkáltatók hirdették meg.

A zárónapi (hóvégi) munkalehetőségek átlagos száma 2006. vizsgált időszakában **2263 darab** volt, míg 2005-ben átlagosan 2015 darab. Ennek alapján **100 regisztrált munkanélkülire és álláskeresőre együttesen 2006 VII-IX. hónapban átlagosan 9,9 álláslehetőség jutott**, ugyanez a mutató 2005 azonos időszakában 8,6 volt.

**c) A meglévő állás kínálatok és a negyedéves felmérésben jelzett állások/leépítések viszonya**

A megyei munkaügyi szervezetbe az elmúlt három hónapban (2006. III. negyedévben) bejelentett munkaerőigények és a negyedéves munkaerő-gazdálkodási felméréskor a választ adó munkáltatóktól kilépők foglalkozásonkénti gyakorisági listája (30) erős hasonlóságot mutat. A foglalkozások több, mint felében (16) esetében: egyszerű segédmunkás, kézi anyagmozgató, kőműves, húsfeldolgozó, egyszerű mezőgazdasági foglalkozás, eladó, tehergépkocsi vezető, raktárkezelő, irodai adminisztrátor, írnok; felszolgáló, szabó, varrónő; fafeldolgozó gépkezelő és gyártósor mellett dolgozó, gyártósori összeszerelő, bútorasztalos, általános mezőgazdasági foglalkozások, konyhai kisegítő munkakörökben kínálnak más munkáltatók üres munkahelyet. Kettő foglalkozás viszont: az egyéb örök, hasonló jellegű egyszerű foglalkozások és a vagyonőr, valamint a lakás-, intézménytakarító és az egyéb takarítók, hasonló jellegű egyszerű foglalkozások esetében részben beszélhetünk a kereslet-kínálat találkozásáról. Ennek oka: a foglalkozás nem azonos, csak hasonló (Pl. eltérő Feor kód). A fennmaradó foglalkozás körökből a munkaadójuktól távozóik számára – ha szerepel is a bejelentett munkaerőigények között – minden bizonnyal kevesebb üres munkahely jut.

Bejelentett állásajánlatok alakulása 2006. 07-09. hó				A negyedéves felmérés kilépő létszáma			
FEOR	Foglalkozás	Fő	megoszlás, %	Foglalkozás	Fő	megoszlás, %	
9190	egyéb segédmunkások (pl. alkalmi munká	1648	22,9	egyéb segédmunkások (pl. alkalmi munkás)	-250	18,9	
9131	kézi anyagmozgató, csomagoló	787	11,0	egyéb erdőgazdálkodási foglalkozások	-124	9,4	
7611	kőműves	363	5,1	tartósítóiipari munkás, gyümölcs-, zöldségfeldolgozó	-76	5,7	
7211	húsfeldolgozó (hentes, mészáros), hal- és	343	4,8	gyártósori összeszerelő	-50	3,8	
9210	egyszerű mezőgazdasági foglalkozások (f	313	4,4	cipőgyártó gépkezelő és gyártósor mellett dolgozó	-40	3,0	
5112	eladó	164	2,3	kézi anyagmozgató, csomagoló	-32	2,4	
7421	lakatos	156	2,2	erdészeti mag- és csemetenevelő	-30	2,3	
9129	egyéb örök és hasonló jellegű egyszerű f	150	2,1	húsfeldolgozó (hentes, mészáros), hal- és baromfifeldolgozó	-29	2,2	
8356	tehergépkocsi-vezető	139	1,9	bútorasztalos	-29	2,2	
7530	raktárkezelő	122	1,7	eladó	-28	2,1	
4193	irodai adminisztrátor, írnok	100	1,4	szállító- és rakodómunkás	-27	2,0	
5123	felszolgáló, vendéglátó-ipari eladó (pl. pi	99	1,4	édesipari termékgyártó	-26	2,0	
7321	szabó, varrónő, modellkészítő	99	1,4	egyszerű mezőgazdasági foglalkozások (pl. napszámos)	-25	1,9	
8129	egyéb könnyűipari gépkezelők és gyártós	94	1,3	fafeldolgozó gépkezelő és gyártósor mellett dolgozó	-23	1,7	
8125	fafeldolgozó gépkezelő és gyártósor mell	86	1,2	kőműves	-20	1,5	
5124	szakács	81	1,1	gyümölcsstermesztő	-20	1,5	
8193	gyártósori összeszerelő	72	1,0	tehergépkocsi-vezető	-19	1,4	
7341	bútorasztalos	70	1,0	egyéb takarítók és hasonló jellegű egyszerű foglalkozások	-19	1,4	
3605	pénzügyi ügyintéző	69	1,0	park- és kertépítő, -gondozó	-18	1,4	
6140	általános mezőgazdasági foglalkozások	64	0,9	épületasztalos	-15	1,1	
3211	általános ápolónő, ápoló	63	0,9	egyéb faipari foglalkozások	-15	1,1	
7635	festő és mázoló	58	0,8	szabó, varrónő, modellkészítő	-15	1,1	
8136	műanyag-feldolgozó	56	0,8	mezőgazdasági erőgépezető, -kezelő	-14	1,1	
4199	egyéb irodai jellegű foglalkozások	46	0,6	felszolgáló, vendéglátó-ipari eladó (pl. pincér)	-14	1,1	
7624	villanyszerelő	46	0,6	irodai adminisztrátor, írnok	-13	1,0	
9114	konyhai kisegítő	44	0,6	vagyonőr	-13	1,0	
7425	hegesztő, lángvágó	43	0,6	útépítő, útkarbantartó	-11	0,8	
9111	lakás-, intézménytakarító	42	0,6	raktárkezelő	-11	0,8	
9150	egyszerű szolgáltatási jellegű foglalkozás	42	0,6	általános mezőgazdasági foglalkozások	-11	0,8	
4299	egyéb ügyviteli (ügyfélforgalmi) jellegű f	41	0,6	konyhai kisegítő	-11	0,8	

### 3) Egyéb a megye munkáltatói kapcsolataival, azok fejlesztésével kapcsolatos információk

#### a) Állásbörzék

A Bács-Kiskun Megyei Munkaügyi Központ - 2006 harmadik negyedében - Kecskeméten **állásbörzét**, illetve Kiskunhalason **nyílt napot** szervezett.

A két rendezvény statisztikája:

#### III. negyedévben megrendezett állásbörze és nyílt nap

	Megjelent munkáltatók száma	Állásajánlatok száma	Résztevő ügyfelek	Elhelyezkedett	Munkáltatók nemzetgazdasági besorolása	Kínált állások
Kecskemét	28	297	420	77	építőipar 9, oktatás 2, biztosítás 4, kereskedelem 1, honvédség 1, posta 1, könnyűipar 2, sport tevékenység 1, élelmiszeripar 2, mezőgazdaság 1, gépjármű kereskedelem 1, vendéglátás 1, munkaerő-közvetítés 2	Építésztechnikus, építőmérnök, építőipari sm, kműves, szakács, víz-, gáz-, központi fűtés szerelő, könyvelő, értékesítési fiókvezető, pénzügyi tanácsadó, üzletkötő, hitelügyintéző, bet. gépkezelő, lakatos, fröccsöntő gépkezelő, bet. csomagoló, területi képviselő, sales manager, minőségi ellenőr, áruházigazgató, raktáros, targoncavezető, asszisztens, értékesítő, ingatlanforgalmazó, hivatásos katona, kézbésítő, villanyszerelő, villamosipari technikus, segédmunkás, műanyagipari gépbeállító, műanyagipari robotgép programozó, szerszámkészítő, karbantartó, festőüzemi gépbeállító, recepciós, hidroterapeuta, gyógytornász, gyögymasször, betonacélszerelő, építőipari szakmunkás, építésztechnikus, mérnök, varrónő, bet. húsipari munkás, lakatos, szekezetlakatos, gépbeállító, villamosmérnök, élelmiszeripari gépszerelő, bér- és tb ügyintéző, kontroller, senior könyvelő, gépészmérnök, gyártástechnológus, szerszámtechnológus, HR asszisztens, termelési programozó, csemetekerti dolgozó, autóvillamossági szerelő, karosszéria lakatos, autószerelő, kőműves, kőműves segédmunkás, pultos
Kiskunhalas	5	5	47	4	Élelmiszerfeldolgozás, mezőgazdaság, élelmiszerkereskedelem, középfokú oktatás,	betanított munkás, konyhai kisegítő, mg. traktoros, élelmiszerbolti eladó, adminisztrátor
<b>Összesen:</b>	33	302	467	81		

**Pályaválasztási kiállítások:** az őszi folyamán a megyében megrendezett öt pályaválasztási kiállítás közül az első rendezvény esett erre a III. negyedévre. A Kiskunfélegyházán tartandó bemutatón 3 munkáltató, 13 képző intézmény illetve 3 egyéb szervezet vett részt kiállítóként (kamara, pedagógiai intézet, munkaügyi központ a humán szolgáltatásaival). Résztvevő látogatók száma: 1400 fő.

**b) Csoportos leépítés segítése**

A vizsgált időszakban (július 1 – szeptember 30 között) három munkáltató jelzett csoportos létszámleépítési szándékot, illetve döntést. Ebbe a tárgyidőszakba nyúlt bele a közigazgatást érintő létszámcsökkentés – előző negyedév végén jelentett - tényleges végrehajtása is.

A megyei TFT, valamint a kirendeltségi tanácsadók – MEB létrehozási igény hiányában – elsősorban a munkáltató részére nyújtott tanácsadással, egy helyszínen az érintett dolgozók részére nyújtott - csoportos tájékoztatóval - tudott segítséget nyújtani. A tájékoztatások a létszámleépítések jogszerűségére, a munkaerőpiaci lehetőségekre, illetve a közigazgatásból távozóknak a részükre célzott segítségként létrehozott álláskeresői és pályamódosító szolgáltató centrumok (Fővárosi, Kecskeméti és Bajai színtereken) lehetőségeire koncentráltak. Minden esetben hangsúlyoztuk (és megadtuk) az internetes öninformációs és álláskeresői lehetőségek alkalmazását, elérhetőségi címét.

Egy munkáltató esetében a munkavállalói érdekképviselet kért tájékoztatást a konzultáció megkezdése előtt.

A vizsgált időszakban jellemző volt, hogy több olyan munkáltatói megkeresés érkezett – elsősorban telefonon - amelyek csak egyik (vagy végső) megoldásként vették számításba a létszám leépítést. Ezek a munkáltatók elsősorban a csoportos létszámleépítések jogi feltételeiről, menetéről, esetleges áthidaló munkaerőpiaci megoldásokról kértek információkat. Részükről a III. negyedévben csoportos létszámleépítési jelzés nem érkezett.

**c) Egyéb kapcsolattartás**

**Kalocsai Kirendeltség:**

- **2006. 07. 05. Civil Munkáltatói Fórum** – Fő szervező a Kalocsai Fűszerpaprika Rt. A fórumon részt vett a kalocsai polgármester, a város jelentősebb munkáltatóinak képviselői, a kalocsai kirendeltségvezetőnk, illetve kiemelt vendégként és előadóként Parragh László, az Országos Kereskedelmi és Iparkamara elnöke. Résztvevő: **20 munkáltató.**
- **2006. 08. 10. Mindennapi Környezetünkért 2005. Program** foglalkoztatóinál programbejárás, tanácskozás, helyszíni szemle három településen (Kalocsa, Hajós, Miske). (**3 munkáltató**)
- **2006. 08. 18. Gemenc-** 3 megyés (Tolna, Baranya, Bács) közmunkaprogram záró értekezlet a cég vendégeinek, kirendeltségvezetőknél. (**20 fő**)
- **2006. 09. 15. Újtelek** - Kalocsa és térsége Fejlesztési Önkormányzati Társulás ülése a térség polgármestereinek, kirendeltségvezetőknél és kistérségi szakembereknek a részvételével. (**20 fő**)

**Kecskeméti kirendeltség:**

A Rehabilitációs foglalkoztatáshoz nyújtható támogatásokkal kapcsolatos **fórum megrendezése a munkáltatói klub keretében, melyen** részt vett 29 munkáltató.

**Tiszakécskei kirendeltség:**

66 olyan munkáltatót kutatott fel a kirendeltség ebben az időszakban, akikkel még nem volt kapcsolatuk.

**d) Közmunka**

A hátrányos helyzetű emberek nehezen kapaszkodnak vissza az elsődleges munkapiacra, sokuk számára a közfoglalkoztatás kínálja szinte az egyetlen lehetőséget, hogy munkalehetőséghez és jövedelemhez jussanak.

A 2005-2006 évi közmunkaprogramokban összesen 791 fő közmunkás támogatására nyert támogatást 45 Bács-Kiskun megyei települési önkormányzat.

A közmunkaprogram keretében az önkormányzatok az általuk ellátott közfeladatok ellátásának elősegítésére pályázhattak, így az önkormányzat tulajdonában lévő kül- és belterületi csapadékvíz, és belvízelvezető csatornahálózat kialakítására, helyreállítása, karbantartására is. A pályázók mintegy 85%-a pályázatában vállalt is ilyen jellegű tevékenységet.

A Bács-Kiskun Megyei Munkaügyi Központ kirendeltségei 2006 I-III. negyedéve folyamán összesen 1538 főt közvetített ki közmunkára, ebből az utolsó negyedévben 391 főt.

Az önkormányzati programok befejeződtek, lezárásuk megtörtént. A KEFAG ZRT., a GEMENC ZRT., valamint az Alsó-Duna-völgyi Környezetvédelmi és Vízügyi Igazgatóság közmunka programja lezárásra került, a program beszámolójához szükséges igazolásokat a munkaügyi központ kiállította, és megküldte az érintetteknek.

**A negyedéves munkaerő-gazdálkodási felmérés 3 hónap múlva várható be-, kilépései,  
valamint egyenlegük ABC sorrendben**

Belépők	Fő	Megoszlása, %	Kilépők	Fő	Megoszlása, %	Egyenleg
ács-állványozó	3	0,3	ács-állványozó	0	0,0	3
általános állattartó és -tenyésztő	0	0,0	általános állattartó és -tenyésztő	-1	0,1	-1
általános ápolóno, ápoló	0	0,0	általános ápolóno, ápoló	-1	0,1	-1
általános iskolai tanár, tanító	1	0,1	általános iskolai tanár, tanító	0	0,0	1
általános mezogazdasági foglalkozások	0	0,0	általános mezogazdasági foglalkozások	-11	0,8	-11
általános titkár	1	0,1	általános titkár	-1	0,1	0
anyag- és termékvizsgáló, minosított laboráns	0	0,0	anyag- és termékvizsgáló, minosított laboráns	-1	0,1	-1
áru-összeállító	0	0,0	áru-összeállító	-1	0,1	-1
autóbusz-vezető	6	0,5	autóbusz-vezető	-4	0,3	2
baromfitartó és -tenyésztő	2	0,2	baromfitartó és -tenyésztő	0	0,0	2
becsüs, árverező	1	0,1	becsüs, árverező	-1	0,1	0
bér- és társadalombiztosítási ügyintéző	0	0,0	bér- és társadalombiztosítási ügyintéző	-1	0,1	-1
biztosítási ügyintéző	1	0,1	biztosítási ügyintéző	0	0,0	1
bolti pénztáros	3	0,3	bolti pénztáros	-1	0,1	2
bor-, pezsgogyártó	7	0,6	bor-, pezsgogyártó	-1	0,1	6
borkikészítő,-feldolgozó gépkezelő, gyártósor mell	2	0,2	borkikészítő,-feldolgozó gépkezelő, gyártósor mell	0	0,0	2
burkoló	0	0,0	burkoló	-1	0,1	-1
bútorasztalos	14	1,2	bútorasztalos	-29	2,2	-15
cipész, cipőkészítő, -javító	0	0,0	cipész, cipőkészítő, -javító	-1	0,1	-1
cipogyártó gépkezelő és gyártósor mellett dolgozó	12	1,0	cipogyártó gépkezelő és gyártósor mellett dolgozó	-40	3,0	-28
csatornaüzemi gépkezelő	0	0,0	csatornaüzemi gépkezelő	-2	0,2	-2
csatornázási foglalkozású	2	0,2	csatornázási foglalkozású	0	0,0	2
csomagológép-kezelő	27	2,3	csomagológép-kezelő	0	0,0	27
cukrász	1	0,1	cukrász	0	0,0	1
díjbeszedő, villany-, gáz-, vízóra-leolvasó	1	0,1	díjbeszedő, villany-, gáz-, vízóra-leolvasó	0	0,0	1
édesipari termékgyártó	0	0,0	édesipari termékgyártó	-26	2,0	-26
egészségügyi, oktatási szolgáltatási foglalkozások	1	0,1	egészségügyi, oktatási szolgáltatási foglalkozások	0	0,0	1
egészségügyi, szociális szolg.tevék.folyt.részegys	2	0,2	egészségügyi, szociális szolg.tevék.folyt.részegys	-1	0,1	1
egyéb állattartási és állattenyésztési foglalkozás	0	0,0	egyéb állattartási és állattenyésztési foglalkozás	-2	0,2	-2
egyéb asszisztensek	3	0,3	egyéb asszisztensek	-1	0,1	2
egyéb élelmiszergyártók, -feldolgozók és -tartósít	0	0,0	egyéb élelmiszergyártók, -feldolgozók és -tartósít	-1	0,1	-1
egyéb építési szakipari foglalkozások	0	0,0	egyéb építési szakipari foglalkozások	-1	0,1	-1
egyéb építési, szerelési foglalkozások	2	0,2	egyéb építési, szerelési foglalkozások	0	0,0	2
egyéb erdőgazdálkodási foglalkozások	10	0,9	egyéb erdőgazdálkodási foglalkozások	-124	9,4	-114
egyéb faipari foglalkozások	5	0,4	egyéb faipari foglalkozások	-15	1,1	-10
egyéb feldolgozóip. gépek kezelői, gyártósori össz	2	0,2	egyéb feldolgozóip. gépek kezelői, gyártósori össz	-1	0,1	1
egyéb fémmegmunkálók, -felületkezelők	5	0,4	egyéb fémmegmunkálók, -felületkezelők	-1	0,1	4
egyéb gazdasági foglalkozások	0	0,0	egyéb gazdasági foglalkozások	-1	0,1	-1



egyéb gazdasági ügyintézők	4	0,3	egyéb gazdasági ügyintézők	0	0,0	4
egyéb gépek, berendezések szerelõi, javítói	33	2,8	egyéb gépek, berendezések szerelõi, javítói	-4	0,3	29
egyéb irodai jellegu foglalkozások	1	0,1	egyéb irodai jellegu foglalkozások	0	0,0	1
egyéb irodai nyilvántartási foglalkozások	0	0,0	egyéb irodai nyilvántartási foglalkozások	-2	0,2	-2
egyéb jármuvezetok	0	0,0	egyéb jármuvezetok	-1	0,1	-1
egyéb kereskedelmi foglalkozások	2	0,2	egyéb kereskedelmi foglalkozások	0	0,0	2
egyéb kereskedelmi, áruforgalmi, értékesítési ügyi	4	0,3	egyéb kereskedelmi, áruforgalmi, értékesítési ügyi	-5	0,4	-1
egyéb könnyuipari gépkezelok és gyártósor mellett	7	0,6	egyéb könnyuipari gépkezelok és gyártósor mellett	-1	0,1	6
egyéb lakás-, kommunális szolgáltatási foglalkozás	1	0,1	egyéb lakás-, kommunális szolgáltatási foglalkozás	0	0,0	1
egyéb mérnökök	2	0,2	egyéb mérnökök	0	0,0	2
egyéb mezogazdasági, erdogazdasági erogépvezetok,	0	0,0	egyéb mezogazdasági, erdogazdasági erogépvezetok,	-1	0,1	-1
egyéb muszaki foglalkozások	1	0,1	egyéb muszaki foglalkozások	0	0,0	1
egyéb muszaki ügyintézők	5	0,4	egyéb muszaki ügyintézők	0	0,0	5
egyéb nem feldolgozóipari jellegu gépek kezeloi	1	0,1	egyéb nem feldolgozóipari jellegu gépek kezeloi	0	0,0	1
egyéb növénytermesztési és kertészeti foglalkozás	1	0,1	egyéb növénytermesztési és kertészeti foglalkozás	0	0,0	1
egyéb nyomdaipari foglalkozások	2	0,2	egyéb nyomdaipari foglalkozások	-3	0,2	-1
egyéb örök és hasonló jellegu egyszeru foglalkozás	15	1,3	egyéb örök és hasonló jellegu egyszeru foglalkozás	-10	0,8	5
egyéb pénzüntezeti ügyintézők	2	0,2	egyéb pénzüntezeti ügyintézők	-1	0,1	1
egyéb pénztárosok, pénzkezelok	1	0,1	egyéb pénztárosok, pénzkezelok	-4	0,3	-3
egyéb ruházati és szormeipari foglalkozások	0	0,0	egyéb ruházati és szormeipari foglalkozások	-2	0,2	-2
egyéb segéd munkások (pl. alkalmi munkás)	148	12,7	egyéb segéd munkások (pl. alkalmi munkás)	-250	18,9	-102
egyéb számítástechnikai foglalkozások	1	0,1	egyéb számítástechnikai foglalkozások	0	0,0	1
egyéb takarítók és hasonló jellegu egyszeru foglal	15	1,3	egyéb takarítók és hasonló jellegu egyszeru foglal	-19	1,4	-4
egyéb technikusok	1	0,1	egyéb technikusok	0	0,0	1
egyéb ügyintézők	3	0,3	egyéb ügyintézők	-2	0,2	1
egyéb ügyviteli (ügyfélforgalmi) jellegu foglalkoz	0	0,0	egyéb ügyviteli (ügyfélforgalmi) jellegu foglalkoz	-2	0,2	-2
egyéb vas- és fémipari foglalkozások	8	0,7	egyéb vas- és fémipari foglalkozások	-10	0,8	-2
egyéb vendéglátó-ipari foglalkozások	4	0,3	egyéb vendéglátó-ipari foglalkozások	-2	0,2	2
egyéb vízgazdálkodási gépek kezeloi	0	0,0	egyéb vízgazdálkodási gépek kezeloi	-2	0,2	-2
egyéb, magasabb képzettséget igénylo kulturális fo	0	0,0	egyéb, magasabb képzettséget igénylo kulturális fo	0	0,0	0
egyéb, magasabb képzettséget igénylo számítástechn	0	0,0	egyéb, magasabb képzettséget igénylo számítástechn	-3	0,2	-3
egyéb, magasán képzett ügyintézők	0	0,0	egyéb, magasán képzett ügyintézők	-1	0,1	-1
egyszeru mezogazdasági foglalkozások (pl. napszám	2	0,2	egyszeru mezogazdasági foglalkozások (pl. napszám	-25	1,9	-23
egyszeru szolgáltatási jellegu foglalkozások	5	0,4	egyszeru szolgáltatási jellegu foglalkozások	-8	0,6	-3
éjjelijor, telepor	1	0,1	éjjelijor, telepor	-1	0,1	0
eladó	42	3,6	eladó	-28	2,1	14

elektromszerész	1	0,1	elektromszerész	0	0,0	1
élelmiszer-ipari mérnök	1	0,1	élelmiszer-ipari mérnök	0	0,0	1
energiagazdálkodó	1	0,1	energiagazdálkodó	0	0,0	1
építészmérnök	1	0,1	építészmérnök	0	0,0	1
építőipari tevék.folyt.részegy. közvetlen termelés	1	0,1	építőipari tevék.folyt.részegy. közvetlen termelés	0	0,0	1
építőipari tevékenységet folytató részegység vezet	3	0,3	építőipari tevékenységet folytató részegység vezet	-1	0,1	2
épületesztalos	25	2,2	épületesztalos	-15	1,1	10
épületszerkezet-szerelo	2	0,2	épületszerkezet-szerelo	-2	0,2	0
erdészeti mag- és csemetenevelo	15	1,3	erdészeti mag- és csemetenevelo	-30	2,3	-15
fa- és könnyuipari mérnök	1	0,1	fa- és könnyuipari mérnök	0	0,0	1
fafeldolgozó gépkezelő és gyártósor mellett dolgoz	5	0,4	fafeldolgozó gépkezelő és gyártósor mellett dolgoz	-23	1,7	-18
felszolgáló, vendéglátó-ipari eladó (pl. pincér, b	5	0,4	felszolgáló, vendéglátó-ipari eladó (pl. pincér, b	-14	1,1	-9
felvásárló, átvevohely-kezelő	0	0,0	felvásárló, átvevohely-kezelő	-3	0,2	-3
fémmegmunkáló gépkezelő	28	2,4	fémmegmunkáló gépkezelő	0	0,0	28
festo és mázoló	6	0,5	festo és mázoló	-4	0,3	2
forgácsoló	10	0,9	forgácsoló	-5	0,4	5
fürdőüzemeltetési foglalkozású	3	0,3	fürdőüzemeltetési foglalkozású	-6	0,5	-3
gazdaasszony, szobaasszony	0	0,0	gazdaasszony, szobaasszony	-1	0,1	-1
gazdasági szervezet vezetője (igazgató, elnök, men	1	0,1	gazdasági szervezet vezetője (igazgató, elnök, men	0	0,0	1
gépészmérnök	1	0,1	gépészmérnök	-2	0,2	-1
gépésztechnikus	2	0,2	gépésztechnikus	-2	0,2	0
gépjármu- és motorszerelő, -javító	3	0,3	gépjármu- és motorszerelő, -javító	-2	0,2	1
gondozó	3	0,3	gondozó	-3	0,2	0
gumitermékgyártó, vulkanizáló	2	0,2	gumitermékgyártó, vulkanizáló	-1	0,1	1
gyártósori összeszerelő	45	3,9	gyártósori összeszerelő	-50	3,8	-5
gyermek- és ifjúsági felügyelő	1	0,1	gyermek- és ifjúsági felügyelő	0	0,0	1
gyógypedagógus	1	0,1	gyógypedagógus	0	0,0	1
gyümölcsstermeszto	0	0,0	gyümölcsstermeszto	-20	1,5	-20
hegeszto, lángvágó	13	1,1	hegeszto, lángvágó	-1	0,1	12
helyi önkormányzat kinevezett felső szintű vezetőj	0	0,0	helyi önkormányzat kinevezett felső szintű vezetőj	-1	0,1	-1
helyi önkormányzat választott vezetője	2	0,2	helyi önkormányzat választott vezetője	-2	0,2	0
humánero-gazdálkodási ügyintéző	0	0,0	humánero-gazdálkodási ügyintéző	-3	0,2	-3
húsfeldolgozó (hentes, mészáros), hal- és baromfi	46	4,0	húsfeldolgozó (hentes, mészáros), hal- és baromfi	-29	2,2	17
idoelemzo, anyagnorma-készítő	1	0,1	idoelemzo, anyagnorma-készítő	0	0,0	1
ingatlanfenntartási (gondnoksági) ügyintéző	0	0,0	ingatlanfenntartási (gondnoksági) ügyintéző	-4	0,3	-4
ipari tevék.folytató részegység közvetlen termelés	0	0,0	ipari tevék.folytató részegység közvetlen termelés	-1	0,1	-1
irodai adminisztrátor, írnok	17	1,5	irodai adminisztrátor, írnok	-13	1,0	4
jegypénztáros	0	0,0	jegypénztáros	-1	0,1	-1
jogász, jogtanácsos	2	0,2	jogász, jogtanácsos	0	0,0	2
kárpitos	12	1,0	kárpitos	-8	0,6	4
kazánpékezelő (vizsgázott kazánfuto)	0	0,0	kazánpékezelő (vizsgázott kazánfuto)	-4	0,3	-4
kereskedelmi tevékenységet folytató részegység vez	1	0,1	kereskedelmi tevékenységet folytató részegység vez	0	0,0	1
kereskedelmi ügyintéző	2	0,2	kereskedelmi ügyintéző	-2	0,2	0
kézi anyagmozgató, csomagoló	42	3,6	kézi anyagmozgató, csomagoló	-32	2,4	10

kiállítási és kereskedelmi propaganda-ügymintező	0	0,0	kiállítási és kereskedelmi propaganda-ügymintező	-1	0,1	-1
kirakatrendező, dekorator, árubemutató (pl. manöke)	1	0,1	kirakatrendező, dekorator, árubemutató (pl. manöke)	0	0,0	1
kisállattenyésztő	3	0,3	kisállattenyésztő	0	0,0	3
komuves	15	1,3	komuves	-20	1,5	-5
konyhai kisegítő	15	1,3	konyhai kisegítő	-11	0,8	4
kovács	0	0,0	kovács	-1	0,1	-1
könyvelő (analitikus)	3	0,3	könyvelő (analitikus)	-4	0,3	-1
könyvtáros	1	0,1	könyvtáros	0	0,0	1
környezetvédelmi technikus	1	0,1	környezetvédelmi technikus	-1	0,1	0
középfokú oktatási intézmény szakoktatója, gyakorló	2	0,2	középfokú oktatási intézmény szakoktatója, gyakorló	-1	0,1	1
középszintű tanár, oktató	6	0,5	középszintű tanár, oktató	-4	0,3	2
közlekedési mérnök	8	0,7	közlekedési mérnök	-2	0,2	6
közlekedési munkagép-, járműkezelő	2	0,2	közlekedési munkagép-, járműkezelő	-1	0,1	1
laboráns (minősítés nélkül)	3	0,3	laboráns (minősítés nélkül)	-5	0,4	-2
lakás-, intézménytakarító	6	0,5	lakás-, intézménytakarító	-4	0,3	2
lakatos	27	2,3	lakatos	-4	0,3	23
lótartó és -tenyésztő	0	0,0	lótartó és -tenyésztő	-5	0,4	-5
malomipari munkás	0	0,0	malomipari munkás	-1	0,1	-1
marketingtevékenységet folytató részegység vezetője	0	0,0	marketingtevékenységet folytató részegység vezetője	-1	0,1	-1
menetjegyllenőrző	1	0,1	menetjegyllenőrző	0	0,0	1
mezőgazdasági erőgépezető, - kezelő	0	0,0	mezőgazdasági erőgépezető, - kezelő	-14	1,1	-14
mezőgazdasági gép(motor)-szerelő, -javító	4	0,3	mezőgazdasági gép(motor)- szerelő, -javító	-4	0,3	0
mezőgazdasági mérnök	2	0,2	mezőgazdasági mérnök	-1	0,1	1
minőségi, muszáki, biztonsági ellenőrző	1	0,1	minőségi, muszáki, biztonsági ellenőrző	0	0,0	1
mosóno, vasalóno	1	0,1	mosóno, vasalóno	-3	0,2	-2
muanyag-feldolgozó	32	2,8	muanyag-feldolgozó	-8	0,6	24
muszáki rajzoló, szerkesztő	0	0,0	muszáki rajzoló, szerkesztő	-2	0,2	-2
muszáki tevékenységet folytató részegység vezetője	1	0,1	muszáki tevékenységet folytató részegység vezetője	-1	0,1	0
növénytermesztő	2	0,2	növénytermesztő	-2	0,2	0
oktatási tevékenységet folytató részegység vezetője	0	0,0	oktatási tevékenységet folytató részegység vezetője	-1	0,1	-1
öntödei foglalkozású	3	0,3	öntödei foglalkozású	0	0,0	3
park- és kertépítő, -gondozó	2	0,2	park- és kertépítő, -gondozó	-18	1,4	-16
pénz- és hiteligazdasági szervező	1	0,1	pénz- és hiteligazdasági szervező	0	0,0	1
pénzügyi ügyintéző	2	0,2	pénzügyi ügyintéző	-4	0,3	-2
piackutató, reklám- és marketingtevékenységet végző	3	0,3	piackutató, reklám- és marketingtevékenységet végző	-1	0,1	2
portás	2	0,2	portás	-3	0,2	-1
pszichológus	1	0,1	pszichológus	0	0,0	1
rakodógép-kezelő	0	0,0	rakodógép-kezelő	-1	0,1	-1
raktárkezelő	10	0,9	raktárkezelő	-11	0,8	-1
raktározási, üzemeltetési ügyintéző	0	0,0	raktározási, üzemeltetési ügyintéző	-1	0,1	-1
revizor	0	0,0	revizor	-1	0,1	-1
ruházati gépezető és gyártósor mellett dolgozó	0	0,0	ruházati gépezető és gyártósor mellett dolgozó	-2	0,2	-2
sertés tartó és -tenyésztő	3	0,3	sertés tartó és -tenyésztő	-1	0,1	2
sütő-, tésztaipari munkás, pék	7	0,6	sütő-, tésztaipari munkás, pék	-6	0,5	1

szabász (textilkonfekció-ipari)	5	0,4	szabász (textilkonfekció-ipari)	-2	0,2	3
szabó, varróno, modellkészítő	27	2,3	szabó, varróno, modellkészítő	-15	1,1	12
szakács	5	0,4	szakács	-5	0,4	0
szakgondozó	1	0,1	szakgondozó	0	0,0	1
szállítási és raktározási tevék. folytató részegys	1	0,1	szállítási és raktározási tevék. folytató részegys	-1	0,1	0
szállító- és rakodómunkás	12	1,0	szállító- és rakodómunkás	-27	2,0	-15
szállodai portás, recepciós	4	0,3	szállodai portás, recepciós	0	0,0	4
számítástechnikai adminisztratív jellegu foglalkoz	1	0,1	számítástechnikai adminisztratív jellegu foglalkoz	0	0,0	1
számítástechnikai programozó	2	0,2	számítástechnikai programozó	0	0,0	2
számítástechnikai szervezo	1	0,1	számítástechnikai szervezo	0	0,0	1
számítógéphálózat-üzemelteto	1	0,1	számítógéphálózat-üzemelteto	0	0,0	1
számveteli ügyintézo	5	0,4	számveteli ügyintézo	-2	0,2	3
számveteli, pénzügyi tevékenységet folyt.részegysé	0	0,0	számveteli, pénzügyi tevékenységet folyt.részegysé	-1	0,1	-1
szarvasmarhatartó és -tenyésztő	1	0,1	szarvasmarhatartó és -tenyésztő	-1	0,1	0
személygépkocsi-vezető	2	0,2	személygépkocsi-vezető	0	0,0	2
személygyűjtő, utcasepro	8	0,7	személygyűjtő, utcasepro	-10	0,8	-2
szobalány	1	0,1	szobalány	-6	0,5	-5
szociális ápoló, gondozó	4	0,3	szociális ápoló, gondozó	0	0,0	4
szociális asszisztens	1	0,1	szociális asszisztens	0	0,0	1
szociális munkás	5	0,4	szociális munkás	-1	0,1	4
szoftverfejlesztő, informatikus	6	0,5	szoftverfejlesztő, informatikus	0	0,0	6
szolotermesztő	0	0,0	szolotermesztő	-1	0,1	-1
szor- és tollfeldolgozó	5	0,4	szor- és tollfeldolgozó	0	0,0	5
targoncavezető	5	0,4	targoncavezető	-6	0,5	-1
tartósítőipari munkás, gyümölcs-, zöldségfeldolgozó	69	5,9	tartósítőipari munkás, gyümölcs-, zöldségfeldolgozó	-76	5,7	-7
tehergépkocsi-vezető	21	1,8	tehergépkocsi-vezető	-19	1,4	2
tervkészítő	1	0,1	tervkészítő	0	0,0	1
textilipari gépkezelő és gyártósor mellett dolgozó	6	0,5	textilipari gépkezelő és gyártósor mellett dolgozó	0	0,0	6
titkárnő	1	0,1	titkárnő	-3	0,2	-2
tuzoltó	14	1,2	tuzoltó	-2	0,2	12
út-, híd- és vasútépítőgép-kezelő	0	0,0	út-, híd- és vasútépítőgép-kezelő	-4	0,3	-4
útépítő, útkarbantartó	0	0,0	útépítő, útkarbantartó	-11	0,8	-11
ügynök (szolgáltatási, kereskedelmi)	1	0,1	ügynök (szolgáltatási, kereskedelmi)	0	0,0	1
üzemfenntartási, üzembiztonsági foglalkozású	2	0,2	üzemfenntartási, üzembiztonsági foglalkozású	-1	0,1	1
üzletkötő	9	0,8	üzletkötő	0	0,0	9
vagyongor	10	0,9	vagyongor	-13	1,0	-3
vasbetonszerelő	6	0,5	vasbetonszerelő	-4	0,3	2
védono	1	0,1	védono	-1	0,1	0
vegyésztechnikus	2	0,2	vegyésztechnikus	0	0,0	2
vendéglátó tevékenységet folytató részegység vezető	2	0,2	vendéglátó tevékenységet folytató részegység vezető	0	0,0	2
vezeték- és csőhálózat-szerelő	0	0,0	vezeték- és csőhálózat-szerelő	-4	0,3	-4
villamossági szerelő	5	0,4	villamossági szerelő	0	0,0	5
villanyszerelő	2	0,2	villanyszerelő	-2	0,2	0
vízellátási foglalkozású	0	0,0	vízellátási foglalkozású	-1	0,1	-1
vízgazdálk., kommunális szolg.tevék.folyt.részegys	0	0,0	vízgazdálk., kommunális szolg.tevék.folyt.részegys	-4	0,3	-4
vonatvezető, -kísérő	5	0,4	vonatvezető, -kísérő	-5	0,4	0

