



CSONGRÁD MEGYEI  
KORMÁNYHIVATAL  
MUNKAÜGYI KÖZPONT

## Munkaerő-piaci helyzetkép

### Csongrád megye

2011. július



Készítette: Fejes Ágnes  
elemző

---

☒ 6721 Szeged, Bocskai u. 10-12.

☎ +36 (62) 561- 561

☎ +36 (62) 561-512

🌐 [www.csmkh.hu](http://www.csmkh.hu)

✉ [csongradkh-mk@LAB.HU](mailto:csongradkh-mk@LAB.HU)

# Munkaerő-piaci helyzetkép

## Csongrád megye

### 2011. július

#### A tartalomból:

Főbb megyei adatok	2
Áramlási információk	3
Álláskereső száma	3
Álláskereső aránya	3
Összetétel adatok	4
Ellátás, végzettség	4
Állásbejelentések	5
Megyei állás adatok	5
Kirendeltségi adatok	6
KSH információk	7

#### Főbb megyei adatok

Csongrád megye	2010	2011		változás az előző		változás az előző	
	július	június	július	hónaphoz	évhez	hónaphoz	évhez
	fő			% -ban		főben	
<b>Nyilvántartott álláskereső száma</b>	20659	20865	20791	99,6	100,6	-74	132
férfi	10104	10172	10018	98,5	99,1	-154	-86
nő	10555	10693	10773	100,7	102,1	80	218
legfeljebb ált. iskola	6367	6676	6469	96,9	101,6	-207	102
szakmunkásképző, szakiskola	6297	6293	6114	97,2	97,1	-179	-183
szakközépiskola, technikum	4397	4328	4422	102,2	100,6	94	25
gimnázium	1927	1931	2001	103,6	103,8	70	74
diplomás	1671	1637	1785	109,0	106,8	148	114
25 évnél fiatalabb	3272	2977	3277	110,1	100,2	300	5
50 éves és idősebb	4808	5111	5000	97,8	104,0	-111	192
nyilvántartásba belépő	3030	2153	2791	129,6	92,1	638	-239
első alkalommal belépő	454	179	418	233,5	92,1	239	-36
RSZS+RÁT+BPJ	3457	3992	3825	95,8	110,6	-167	368
álláskeresői járadék	4199	3990	4019	100,7	95,7	29	-180
álláskeresői segély	1817	1819	1758	96,6	96,8	-61	-59
tartósan (1 éven túl) regisztráltak	5643	5408	5406	100,0	95,8	-2	-237
tartós munkanélküli arány	27,3%	25,9%	26,0%	100,3	95,2	0,1%	-1,3%
<b>Nyilvántartott pályakezdő álláskereső száma</b>	2333	2028	2350	115,9	100,7	322	17
<b>A nyilvántartott álláskereső aránya (a gazdaságilag aktív népesség százalékában)</b>	11,5	11,0	11,0	100,0	95,7	0,0	-0,5

\* százalékpont

#### Fontosabb adatok térségenként — 2011. július

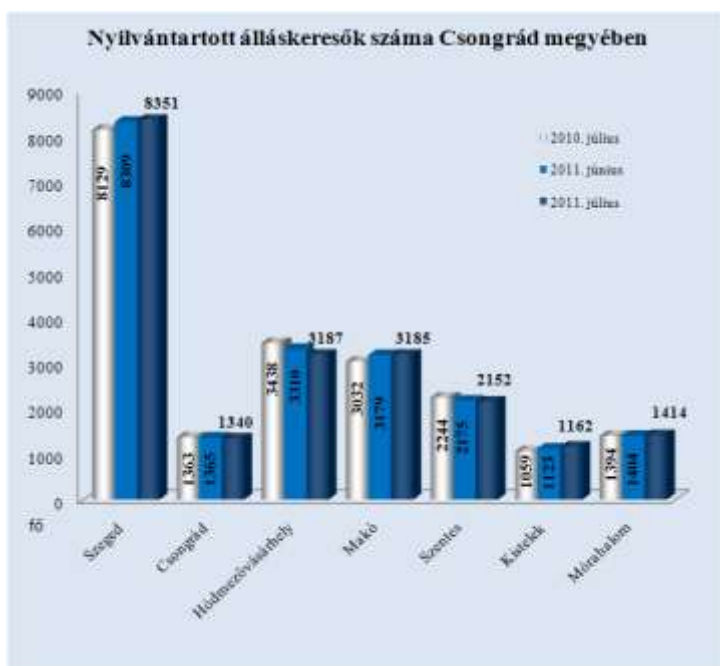
Kirendeltségek	Nyilvántartott álláskereső száma (fő)			A nyilvántartott álláskereső aránya (a gazdaságilag aktív népesség százalékában) %			Nyilvántartott pályakezdő álláskereső száma (fő)	Tartósan regisztrált álláskereső száma (fő)*
	2010. július	2011. június	2011. július	2010. július	2011. június	2011. július		
Szeged	8129	8309	8351	9,1	8,8	8,9	927	1673
Csongrád	1363	1365	1340	14,4	13,8	13,5	162	279
Hódmezővásárhely	3438	3310	3187	13,6	12,5	12,1	393	1063
Makó	3032	3179	3185	15,8	15,8	15,8	310	856
Szentes	2244	2175	2152	11,8	10,9	10,8	281	704
Kistelek	1059	1123	1162	14,6	14,8	15,3	129	379
Mórahalom	1394	1404	1414	13,3	12,8	12,8	148	452
<b>Csongrád megye</b>	<b>20 659</b>	<b>20 865</b>	<b>20 791</b>	<b>11,5</b>	<b>11,0</b>	<b>11,0</b>	<b>2 350</b>	<b>5 406</b>
<b>Magyarország</b>	<b>549 955</b>	<b>553 346</b>	<b>554 207</b>	<b>12,6</b>	<b>12,5</b>	<b>12,5</b>	<b>54 597</b>	<b>148 881</b>

\* Egy éve, vagy annál régebben megszakítás nélkül minden hónapban szerepel a nyilvántartott álláskereső állományában

## Áramlási információk

2011. július hónapban, az előző hónappal összevetve 30 %-kal többen, **2 791-en** kérték nyilvántartásba vételüket a megye 7 kirendeltségének valamelyikén, mely 8 %-kal, 239 fővel elmarad egy évvel korábbi beáramlástól. Az összes beáramló közül az újonnan belépő ügyfelek száma 418 fő, mely több mint kétszerese az előző havinak. A teljes belépő létszám **egynegyede, 692 fő pályakezdő**, közülük 267-en először lettek ügyfeleink. A regisztrációból kilépők tárgyhavi 2 865 fős létszáma 223 fővel, 7,2 százalékkal kevesebb a júniusinál, az egy évvel korábbi kiáramlástól is 294 fővel elmarad.

## Júliusban, a megyében lényegében stagnált az álláskeresők száma

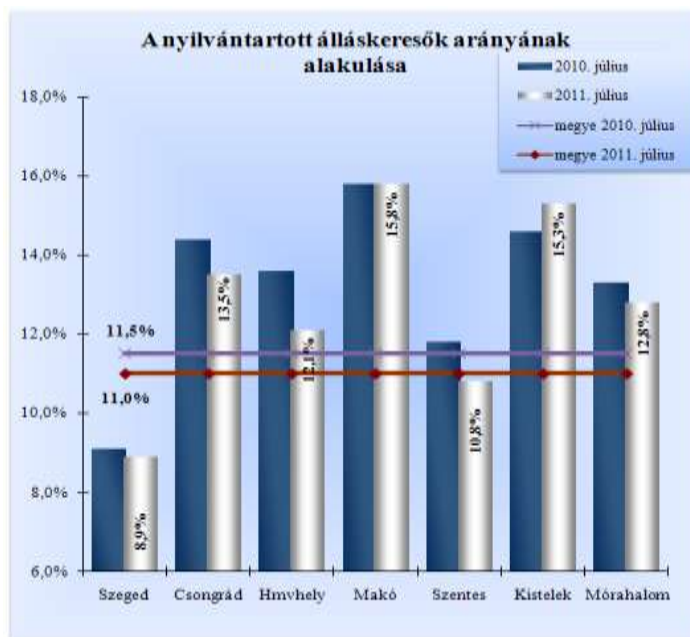


Csongrád megyében **2011. július végén** a nyilvántartott álláskeresők száma **20 791 fő** lett, amely 74 fővel, 0,4 %-kal volt kevesebb, mint az **előző hónap** végén. Az álláskeresők 40 %-a (8 351 fő) a szegedi, 15,3 %-a (3 187 fő) a hódmezővásárhelyi, ugyancsak 15,3 %-a (3 185 fő) a makói kirendeltségi állományban szerepelt. Egy hónap alatt három térségben csökkent a létszám, Hódmezővásárhelyen 123, Csongrádon 25, Szentesen 23 fővel. Szegeden 42, Kisteleken pedig 39 fővel szerepelnek többen a regisztrációban. Az **előző év** hasonló időszakával összevetve a tényadatokat, megyei szinten 132 fős létszámtöbblet látszik. A kirendeltségek közül egy év távlatában Hódmezővásárhelyen 251 fővel,

Szentesen 92 fővel kevesebb most az álláskeresők száma. Szegeden 222 fővel, Makón 153 fővel (5%-kal), Kisteleken 103 fővel (10 %-kal) haladja meg a nyilvántartásban lévők száma az egy évvel korábbit.

## Álláskeresők relatív szintje

A megyében nyilvántartott álláskeresők relatív szintje (gazdaságilag aktív népesség százalékában mért aránya) 2011. július végén, hasonlóan az előző hónaphoz, **11,0 %** volt, az egy évvel korábbi szinttől 0,5%-ponttal marad el. A mutató értéke a tárgyhónap végén a megye térségei közül továbbra is Szegeden volt a legalacsonyabb (8,9 %) illetve Makón (15,8 %) a legmagasabb. Az előző évhez képest Hódmezővásárhelyen 1,5%-ponttal, Szentesen 1,0 %-ponttal lett alacsonyabb a ráta szintje.



## Nemenkénti megoszlás, korcsoportok, pályakezdők



A megyében, ebben a hónapban a nők száma 10 773 fő volt, arányuk 51,8%-os volt az álláskeresők között. Egy hónap alatt a nők száma 80 fővel lett több, a férfiaké 154 fővel lett kevesebb. Egy év távlatában a férfiak száma 86 fővel esett vissza, a nőké azonban 218 fővel emelkedett. A térségek közül Csongrádon és Mórahalmon nem érte el a nők aránya az 50 %-ot.

Az álláskeresők korszerkezete kisebb mértékben változott egy hónap alatt: a regisztráltak 16 %-a (3 277 fő) 25 évnél fiatalabb, számuk 300 fővel lett több, 24 %-a pedig már betöltötte az 50. életévét, mely 5 000 főt jelent.

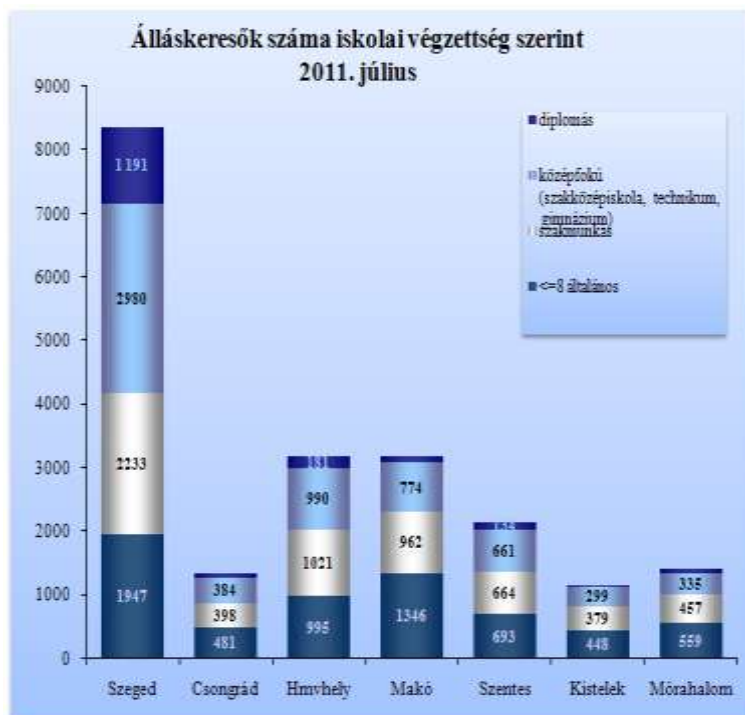
A nyilvántartásban szereplő **2 350 fő pályakezdő** a regisztráltak 11,3 %-át képviseli. A fiatalok száma 322 fővel, 16%-kal több az előző havinál, illetve 17

fővel haladja meg az egy évvel korábbi pályakezdő létszámot is.

## Iskolai végzettség, ellátások

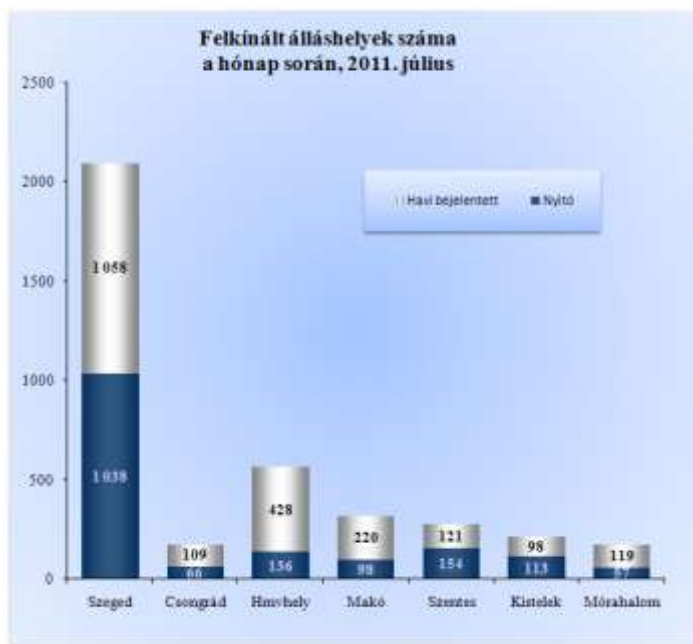
Az álláskeresők iskolai végzettségenkénti összetétele júniushoz képest kisebb mértékben változott. 2011 július végén, a megyében nyilvántartott álláskeresők 31 %-a, 6 469 fő legfeljebb 8 osztályt végzett, közel 30%-uk szakmunkás, illetve szakiskolai végzettségű. Az álláskeresők 17,5 %-a szakközépiskolát, 3,8 %-a technikumot végzett. A gimnáziumi érettségivel rendelkezők aránya 9,6 % (2 001 fő). Diplomával az álláskeresők 8,6 %-a rendelkezett, számuk 1 785 fő, mely 9 %-kal, 148 fővel több a júniusi adatnál.

Csongrád megyében a hónap végén nyilvántartott álláskeresők 19 %-a, 4 019 fő munkaügyi szervezetünkől járadékban, 8,4 %-a (1,8 ezer fő) pedig segélytípusú ellátásban részesült. A RÁT+BPJ-ben részesülők száma július végén 3 825 fő volt, mely 167 fővel csökkent egy hónap alatt. A nyilvántartott álláskeresők 54 %-a nem részesül ellátásban.



Álláskeresőink 49,7 %-a (10 328 fő) kevesebb, mint fél éve; 24,3 %-a 6 hónapnál régebben, de 12 hónapnál rövidebb ideje; **26 %-a (5 406 fő)** egy éve, vagy annál hosszabb ideje folyamatosan szerepel a nyilvántartásokban, tehát **tartósan regisztrált álláskereső**. E réteg aránya a megyében 20 % (Szeged) és 33,4 % (Hódmezővásárhely) között alakult.

## Álláshelyek



Július hónapban a megye kirendeltségein bejelentett új álláshelyek száma 2 153 darab volt, mely az egy évvel korábbinak 1,6-szerese. A hónap elején meglévő 1 662 álláshellyel együtt 3 815 álláshelyet tudtunk a hónap során felkínálni munkát kereső ügyfeleinknek, több mint felét, 55 %-át (2 096) Szegeden, 15 %-át Hódmezővásárhelyen. Az időszak során beérkezett munkaerő-igények mintegy 30 %-a közfoglalkoztatás keretében jelent meg, 16 %-a az ingatlanügyek, gazdasági szolgáltatás, 15 %-a a feldolgozóipar, 11%-a az építőipar területéről származott. Az állásbejelentések közel feléhez támogatási igény is kapcsolódott. Foglalkozások szerint a legtöbb állás segédmunkás, takarító, üzletkötő, ügyfél-tájékoztató, eladó, irodai adminisztrátor munkakörökben érkezett.

### A bejelentett betöltetlen álláshelyek száma Csongrád megyében -2011. július

2011. július hónap					
Csongrád megye	Nyitónapi üres álláshelyek száma	Új bejelentett álláshelyek száma	Rendelkezésre álló (érintett) álláshelyek száma	Megszűnt álláshelyek száma	Zárónapi üres álláshelyek száma
A. - mezőgazdaság, vadgazdálkodás, erdőgazdálkodás	67	80	147	-94	53
B. - halgazdálkodás	0	0	0	0	0
C. - bányászat	1	3	4	-4	0
D. - feldolgozóipar	189	324	513	-311	202
E. - villamosenergia-, gáz-, gőz-, vízellátás	6	36	42	-28	14
F. - építőipar	105	238	343	-169	174
G. - kereskedelem, javítás	170	187	357	-247	110
H. - szálláshely-szolgáltatás, vendéglátás	54	101	155	-112	43
I. - szállítás, raktározás, posta, távközlés	44	33	77	-50	27
J. - pénzügyi közvetítés	83	21	104	-93	11
K. - ingatlanügyletek, gazdasági szolgáltatás	193	337	530	-228	302
L. - közigazgatás, védelem; kötelező társadalombiztosítás	325	478	803	-445	358
M. - oktatás	60	107	167	-83	84
N. - egészségügyi, szociális ellátás	138	53	191	-163	28
O. - egyéb közösségi, személyi szolgáltatás	227	155	382	-283	99
<b>összesen</b>	<b>1 662</b>	<b>2 153</b>	<b>3 815</b>	<b>-2 310</b>	<b>1 505</b>
Támogatott	786	1 045	1 831	-1 165	666
Nem támogatott	876	1 108	1 984	-1 145	839
<b>összesen</b>	<b>1 662</b>	<b>2 153</b>	<b>3 815</b>	<b>-2 310</b>	<b>1 505</b>
Szeged	1 038	1 058	2 096	-1 277	819
Csongrád	66	109	175	-131	44
Hódmezővásárhely	136	428	564	-229	335
Makó	98	220	318	-257	61
Szentes	154	121	275	-217	58
Kistelek	113	98	211	-66	145
Mórahalom	57	119	176	-133	43
<b>összesen</b>	<b>1 662</b>	<b>2 153</b>	<b>3 815</b>	<b>-2 310</b>	<b>1 505</b>



*A nyilvántartott álláskeresők száma, összetétele-2011. július*

Kirendeltségek	álláskeresők száma (fő)					álláskeresők aránya*
	2010. július	2011. június	2011. július	változás előző		
				hóhoz	évhez	2011. július
Szeged	8129	8309	8351	42	222	8,9
Csongrád	1363	1365	1340	-25	-23	13,5
Hódmezővásárhely	3438	3310	3187	-123	-251	12,1
Makó	3032	3179	3185	6	153	15,8
Szentes	2244	2175	2152	-23	-92	10,8
Kistelek	1059	1123	1162	39	103	15,3
Mórahalom	1394	1404	1414	10	20	12,8
<b>Csongrád megye</b>	<b>20 659</b>	<b>20 865</b>	<b>20 791</b>	<b>-74</b>	<b>132</b>	<b>11,0</b>

\* álláskeresők – becült – gazdaságilag aktív népességszám figyelembe vételével számított aránya

Kirendeltségek	álláskeresők száma (fő)					
	nemenként		iskolai végzettségenként			
	férfi	nő	<= 8.ált	szakmunkás	érettségi	diplomás
Szeged	4111	4240	1 947	2 233	2 980	1 191
Csongrád	693	647	481	398	384	77
Hódmezővásárhely	1398	1789	995	1 021	990	181
Makó	1471	1714	1 346	962	774	103
Szentes	1055	1097	693	664	661	134
Kistelek	569	593	448	379	299	36
Mórahalom	721	693	559	457	335	63
<b>Csongrád megye</b>	<b>10 018</b>	<b>10 773</b>	<b>6 469</b>	<b>6 114</b>	<b>6 423</b>	<b>1 785</b>

Kirendeltségek	álláskeresők száma (fő)				nyilvántartásba belépők száma a hónap folyamán	
	korsopontonként			1 éven túl regisztrált	összesen	most első alkalommal
	< 25 éves	>=25 & < 50 éves	>=50 éves			
Szeged	1 319	5 256	1 776	1 673	1 188	201
Csongrád	234	768	338	279	218	15
Hódmezővásárhely	515	1 894	778	1 063	286	48
Makó	460	1 854	871	856	437	57
Szentes	379	1 258	515	704	321	53
Kistelek	165	650	347	379	156	14
Mórahalom	205	834	375	452	185	30
<b>Csongrád megye</b>	<b>3 277</b>	<b>12 514</b>	<b>5 000</b>	<b>5 406</b>	<b>2 791</b>	<b>418</b>

## Foglalkoztatottság, munkanélküliség, keresetek

(Statisztikai tájékoztató –Csongrád megye, 2011/1) a KSH munkaerő-felmérése alapján

A KSH munkaerő-felmérése alapján 2011. I. negyedévében a megye 15-74 éves népességének 54 %-a, 176,2 ezer fő tartozott a gazdaságilag aktívak körébe. Közülük 158,4 ezren foglalkoztatottként, közel 18 ezren pedig munkanélküliként voltak jelen a munkaerőpiacon. A vizsgált időszakban a megyei székhelyű legalább 5 fős vállalkozásoknál és költségvetési intézményeknél átlagosan 91 ezren álltak alkalmazásban, 1,2 százalékkal többen, mint az előző évben. A versenyszférában közel 4%-kal bővült, a költségvetési szerveknél nem egészen 2%-kal csökkent a létszám. A gazdasági ágak közül a vendéglátás, illetve a művészet és szabadidő területén regisztráltak jelentősebb, mintegy 24%-os növekedést, míg legnagyobb mértékben, közel 16%-kal az adminisztratív szolgáltatás alkalmazotti köre csökkent. Az alkalmazottak legnagyobb hányadát foglalkoztató iparban az előző év azonos időszakához képest mintegy 4%-os bővülés következett be. A megyei székhelyű gazdálkodó szervezeteknél teljes munkaidőben alkalmazásban állók átlagos **bruttó keresete 2011. I. negyedévében** a 171 ezer forintot közelítette, ezen belül a vállalkozásoknál dolgozók közel 161, a költségvetési szervezeteknél alkalmazottak mintegy 190 ezer forintot kerestek. Megyei szinten a bruttó átlagkeresetek nem egészen **3%-kal csökkentek** 2010 azonos időszakához képest. A versenyszférát több mint 3%-os emelkedés, a költségvetést viszont – döntően a 2010. évi eseti kereset-kiegészítés tavaly januári és márciusi kifizetése miatt – 10%-os csökkenés jellemezte. Az ágazonkénti keresetkülönbségek továbbra is jelentősek: a megyei fizetési rangsort vezető pénzügyi szolgáltatás, illetve a sort záró vendéglátás területén dolgozók bruttó átlagkeresete között csaknem 180 ezer forintos eltérés volt 2011. I. negyedévében. Az átlagos (családi kedvezmény nélkül számított) nettó kereset 2011. január-márciusban valamivel több, mint 115 ezer forintot tett ki a megyében, ami 3,5%-kal volt alacsonyabb az egy évvel korábbinál.

### Aktivitási adatok 2011. I. negyedév

Megnevezés	Csongrád megye			Magyarország		
	2010. I. név	2011. I. név	változás	2010. I. név	2011. I. név	változás
	ezer fő			ezer fő		
foglalkoztatottak	161,4	158,4	-1,9%	3719,3	3732,5	0,4%
munkanélküliek	14,7	17,8	21,1%	497,8	489,8	-1,6%
gazdaságilag aktívak	176,1	176,2	0,1%	4217,1	4222,4	0,1%
gazdaságilag inaktívak	150,0	150,1	0,1%	3470,4	3460,2	-0,3%
%						
aktivitási arány	54,0	54,0	0,0	54,9	55,0	0,1
foglalkoztatási ráta	49,5	48,6	-0,9	48,4	48,6	0,2
munkanélküliségi ráta	8,3	10,1	1,8	11,8	11,6	-0,2
Forrás: KSH stADAT						