



CSONGRÁD MEGYEI
KORMÁNYHIVATAL
MUNKAÜGYI KÖZPONT

Munkaerő-piaci helyzetkép

Csongrád megye

2011. április



Készítette: Fejes Ágnes
elemző

☒ 6721 Szeged, Bocskai u. 10-12.

☎ +36 (62) 561- 561

☎ +36 (62) 561-512

🌐 www.csmkh.hu

✉ csongradkh-mk@LAB.HU

Munkaerő-piaci helyzetkép

Csongrád megye

2011. április

A tartalomból:

| | |
|----------------------|---|
| Főbb megyei adatok | 2 |
| Áramlási információk | 3 |
| Álláskeresőök száma | 3 |
| Álláskeresőök aránya | 3 |
| Összetétel adatok | 4 |
| Ellátás, végzettség | 4 |
| Állásbejelentések | 5 |
| Megyei állás adatok | 5 |
| Kirendeltségi adatok | 6 |
| KSH információk | 7 |

Főbb megyei adatok

| Csongrád megye | 2010 | 2011 | | Változás az előző | | Változás az előző | |
|---|---------|---------|---------|-------------------|-------|-------------------|-------|
| | április | március | április | hónaphoz | évhez | hónaphoz | évhez |
| | fő | | | % -ban | | főben | |
| Nyilvántartott álláskeresőök száma | 23294 | 24719 | 23262 | 94,1 | 99,9 | -1457 | -32 |
| Férfi | 12102 | 12620 | 11588 | 91,8 | 95,8 | -1032 | -514 |
| Nő | 11192 | 12099 | 11674 | 96,5 | 104,3 | -425 | 482 |
| legfeljebb ált. iskola | 7449 | 8201 | 7545 | 92,0 | 101,3 | -656 | 96 |
| szakmunkásképző, szakiskola | 7456 | 7525 | 7107 | 94,4 | 95,3 | -418 | -349 |
| szakközépiskola, technikum | 4738 | 5012 | 4758 | 94,9 | 100,4 | -254 | 20 |
| gimnázium | 2071 | 2204 | 2144 | 97,3 | 103,5 | -60 | 73 |
| diplomás | 1580 | 1777 | 1708 | 96,1 | 108,1 | -69 | 128 |
| 25 év és fiatalabb | 3284 | 3653 | 3426 | 93,8 | 104,3 | -227 | 142 |
| 50 éves és idősebb | 5244 | 5802 | 5565 | 95,9 | 106,1 | -237 | 321 |
| Nyilvántartásba belépő | 2292 | 1991 | 2623 | 131,7 | 114,4 | 632 | 331 |
| Első alkalommal belépő | 212 | 198 | 191 | 96,5 | 90,1 | -7 | -21 |
| RSZS+RÁT+BPJ | 4005 | 4888 | 4524 | 92,6 | 113,0 | -364 | 519 |
| álláskeresői járadék | 5049 | 5238 | 4630 | 88,4 | 91,7 | -608 | -419 |
| álláskeresői segély | 1921 | 2596 | 1826 | 70,3 | 95,1 | -770 | -95 |
| Tartósan (1 éven túl) regisztráltak | 6032 | 6166 | 5932 | 96,2 | 98,3 | -234 | -100 |
| Tartós munkanélküli arány | 25,9% | 24,9% | 25,5% | 102,2 | 98,5 | 0,6% | -0,4% |
| Nyilvántartott pályakezdő álláskeresőök száma | 2348 | 2423 | 2310 | 95,3 | 98,4 | -113 | -38 |
| A nyilvántartott álláskeresőök aránya (a gazdaságilag aktív népesség százalékában) | 12,9 | 13,1 | 12,3 | 93,9 | 95,3 | -0,8 | -0,6 |

* százalékpont

Fontosabb adatok térségenként —2011. április

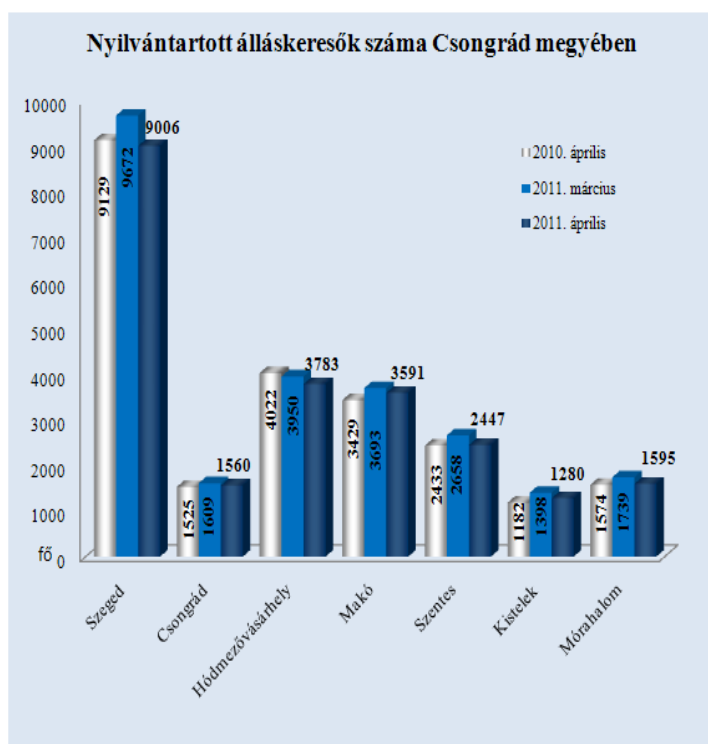
| Kirendeltségek | Nyilvántartott álláskeresőök száma (fő) | | | A nyilvántartott álláskeresőök aránya (a gazdaságilag aktív népesség százalékában) % | | | Nyilvántartott pályakezdő álláskeresőök száma (fő) | Tartósan regisztrált álláskeresőök száma (fő)* |
|-----------------------|---|----------------|----------------|--|---------------|---------------|--|--|
| | 2010. április | 2011. március | 2011. április | 2010. április | 2011. március | 2011. április | | |
| Szeged | 9129 | 9672 | 9006 | 10,2 | 10,3 | 9,6 | 951 | 1792 |
| Csongrád | 1525 | 1609 | 1560 | 16,1 | 16,3 | 15,8 | 154 | 351 |
| Hódmezővásárhely | 4022 | 3950 | 3783 | 16,0 | 15,0 | 14,3 | 413 | 1142 |
| Makó | 3429 | 3693 | 3591 | 17,8 | 18,3 | 17,8 | 294 | 962 |
| Szentés | 2433 | 2658 | 2447 | 12,8 | 13,4 | 12,3 | 244 | 757 |
| Kistelek | 1182 | 1398 | 1280 | 16,3 | 18,4 | 16,8 | 120 | 408 |
| Mórahalom | 1574 | 1739 | 1595 | 15,0 | 15,8 | 14,5 | 134 | 520 |
| Csongrád megye | 23 294 | 24 719 | 23 262 | 12,9 | 13,1 | 12,3 | 2 310 | 5 932 |
| Magyarország | 601 478 | 649 990 | 611 980 | 13,7 | 14,7 | 13,8 | 51 428 | 166 364 |

* Egy éve, vagy annál régebben megszakítás nélkül minden hónapban szerepel a nyilvántartott álláskeresőök állományában

Áramlási információk

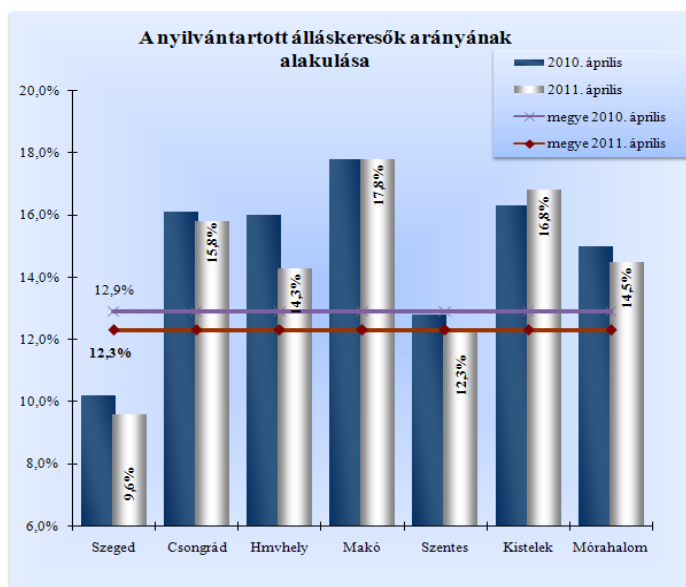
2011. április hónapban 2 623 fő kérte nyilvántartásba vételét a megye 7 kirendeltségének valamelyikén, mely 14,4 %-kal, 331 fővel több az egy évvel korábinál, illetve 632 fővel, 32 százalékkal haladja meg az előző havi beáramlást is. Az összes beáramló közül az újonnan belépő ügyfelek száma 191 fő. A teljes belépő létszám 12 százaléka, 313 fő pályakezdő, közülük 64-en először lettek ügyfeleink. A regisztrációból kilépők tárgyhavi 4 080 fős létszáma 1 033 fővel haladja meg a márciusit, az egy évvel korábbi kiáramlásnál is 221 fővel több.

Áprilisban, a megyében egy hónap alatt közel 1500 fővel csökkent az álláskeresők száma



Csongrád megyében 2011. április végén a nyilvántartott álláskeresők száma 23 262 fő lett, amely 1 457 fővel, 6 %-kal volt kevesebb, mint az előző hónap végén. Az álláskeresők 39 %-a (9 006 fő) a szegedi, 16%-a (3 783 fő) a hódmezővásárhelyi, 15 %-a (3 591 fő) a makói kirendeltségi állományban szerepelt. Egy hónap alatt mindegyik térségben csökkent a létszám, Szegeden 666 fővel, Szentesen 211 fővel, Hódmezővásárhelyen 167 fővel, Mórahalmon 144 fővel.

Az előző év hasonló időszakával összevetve a tényadatokat, megyei szinten 32 fős létszámcsökkenés látszik. A kirendeltségek közül egy év távlatában Hódmezővásárhelyen 239 fővel, Szegeden 123 fővel esett vissza az álláskeresők száma, Makón 162 fős, Kisteleken 98 fős (8%-os) létszámtöbblet látszik.



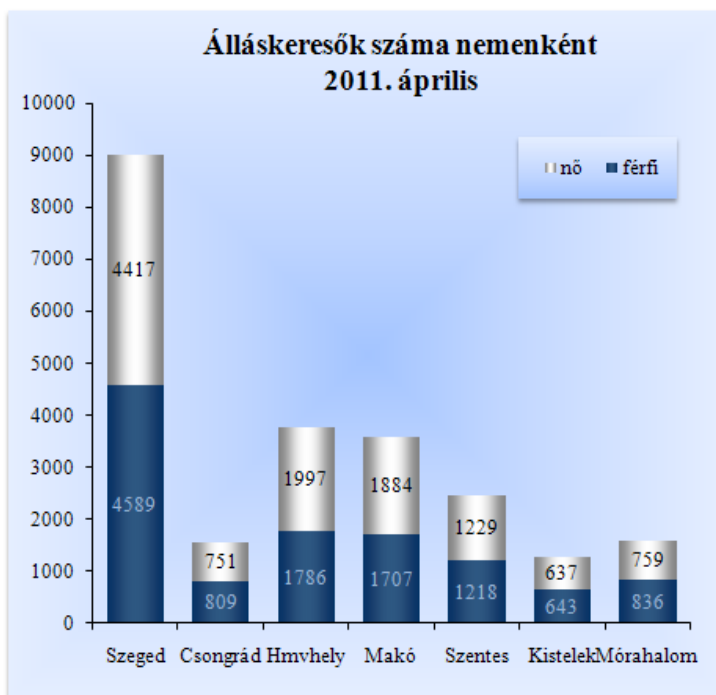
Álláskeresők relatív szintje

A megyében nyilvántartott álláskeresők relatív szintje (gazdaságilag aktív népesség százalékában mért aránya) 2011. április végén 12,3% volt, az egy hónappal korábbtól 0,8 %-ponttal alacsonyabb, az egy évvel korábbi szinttől 0,6 %-ponttal marad el. A mutató értéke a tárgyhónap végén a megye térségei közül továbbra is Szegeden volt a legalacsonyabb (9,6 %) illetve Makón (17,8%) a legmagasabb. Az előző évhez képest Hódmezővásárhelyen 1,7%-ponttal, Szegeden 0,6 %-ponttal lett alacsonyabb a ráta szintje.

Nemenkénti megoszlás, korcsoportok, pályakezdők

A megyében, ebben a hónapban a nők aránya 50,2%-os volt az állás keresők között, ez évben először haladta meg az ötven százalékot. Egy hónap alatt a nők száma 425, a férfiaké 1032 fővel lett kevesebb. Egy év távlatában a férfiak száma 514 fővel esett vissza, a nőké azonban 482 fővel emelkedett. A térségek közül Szentesen, Hódmezővásárhelyen és Makón haladta meg a nők aránya az 50 %-ot.

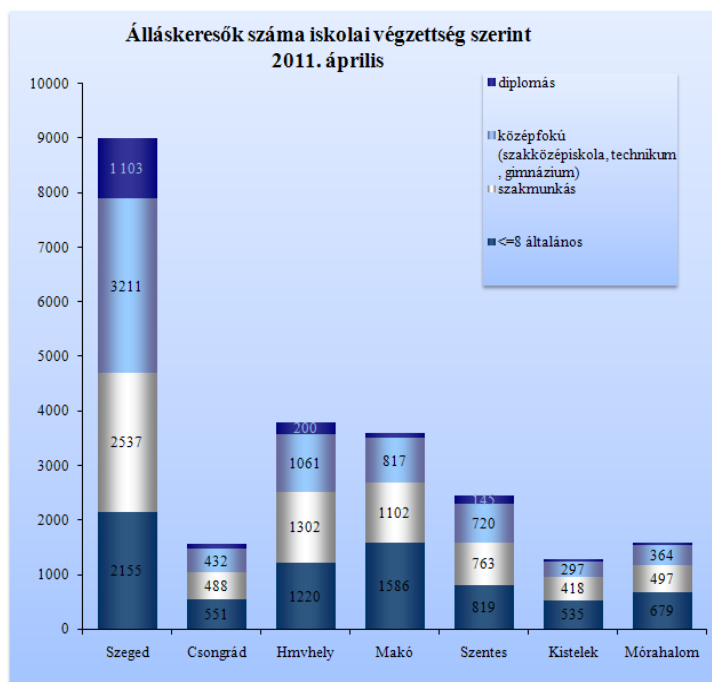
Az állás keresők korszerkezete nem változott, egy hónap alatt: a regisztráltak kevesebb, mint 15 %-a 25 évnél fiatalabb, 24 %-a pedig betöltötte az 50. életévét. A nyilvántartásban szereplő 2 320 fő pályakezdő a regisztráltak 9,9 %-át képviseli. A fiatalok száma 113 fővel kevesebb az előző havinál, illetve 38 fővel elmarad az egy évvel korábbi pályakezdő létszámtól is.



Iskolai végzettség, ellátások

Az állás keresők iskolai végzettségenkénti összetétele márciushoz képest kisebb mértékben változott. 2011. április végén, a megyében nyilvántartott állás keresők 32 %-a, 7 545 fő legfeljebb 8 osztályt végzett, 31%-uk szakmunkás, illetve szakiskolai végzettségű. Az állás keresők 17 %-a szakközépiskolát, 3,6 %-a technikumot végzett. A gimnáziumi érettségivel rendelkezők aránya 9,2 % (2 144 fő). Diplomával az állás keresők 7,3 %-a rendelkezett, számuk 1 708 fő, mely 8 %-kal, 128 fővel több az egy évvel korábinál.

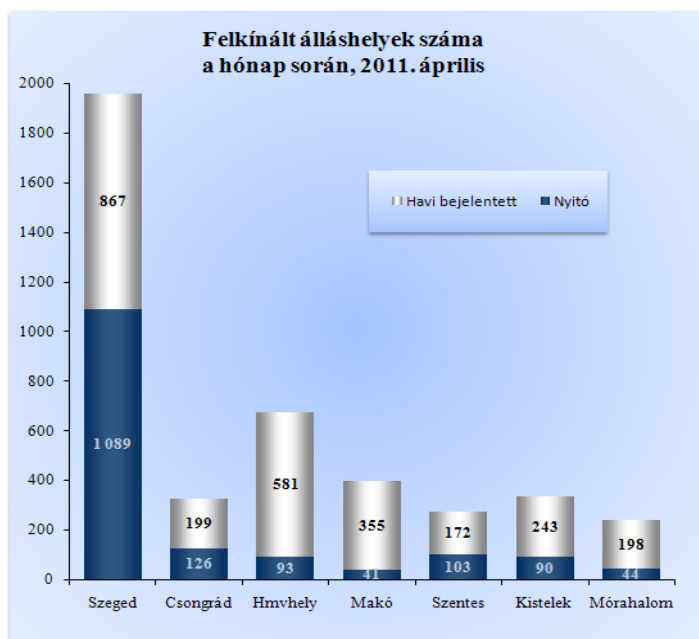
Csongrád megyében a hónap végén nyilvántartott állás keresők 20 %-a (4 630 fő) munkaügyi szervezetünktől járadékban, 8 %-a (1,8 ezer fő) pedig segélytípusú ellátásban részesült. A járadékban és segélyben részesülők száma egy hónap alatt 17,5 %-kal, 1 378 fővel lett kevesebb. A RÁT+BPI-ben részesülők száma április végén 4 524 fő volt, mely mintegy 350 fővel csökkent egy hónap alatt.



Állás keresőink 53,5 %-a kevesebb, mint fél éve; 21 %-a 6 hónapnál régebben, de 12 hónapnál rövidebb ideje; 25,5 %-a (5 932 fő) egy éve, vagy annál hosszabb ideje folyamatosan szerepel a nyilvántartásokban, tehát tartósan regisztrált állás kereső. E réteg aránya a megyében 19,9% (Szeged) és 32,6 % (Mórahalom) között alakult.

Álláshelyek

Április hónapban a megye kirendeltségein bejelentett új álláshelyek száma 2 615 darab volt, mely az egy évvel korábbiak közel duplája. A hónap elején meglévő 1 586 álláshellyel együtt 4201 álláshelyet tudunk a hónap során felkínálni munkát kereső ügyfeleinknek, 47 %-át (1 956) Szegeden, 16 %-át Hódmezővásárhelyen. Az időszak során beérkezett munkaerő-igények 40 százaléka közfoglalkoztatás keretében jelent meg, 11 % a feldolgozóipar, 9 % az építőipar területéről származott. Az állásbejelentések 62 %-ához támogatási igény is kapcsolódott. Foglalkozások szerint a legtöbb állás segédmunkás, takarító, eladó, kőműves, lakatos, irodai adminisztrátor munkakörökben érkezett.



A bejelentett betöltetlen álláshelyek száma Csongrád megyében -2011. április

| 2011. április hónap | | | | | |
|---|----------------------------------|----------------------------------|---|----------------------------|---------------------------------|
| Csongrád megye | Nyitónapi üres álláshelyek száma | Új bejelentett álláshelyek száma | Rendelkezésre álló (érintett) álláshelyek száma | Megszűnt álláshelyek száma | Zárónapi üres álláshelyek száma |
| A. - mezőgazdaság, vadgazdálkodás, erdőgazdálkodás | 50 | 106 | 156 | -79 | 77 |
| B. - halgazdálkodás | 0 | 0 | 0 | 0 | 0 |
| C. - bányászat | 1 | 1 | 2 | 0 | 2 |
| D. - feldolgozóipar | 185 | 298 | 483 | -300 | 183 |
| E. - villamosenergia-, gáz-, gőz-, vízellátás | 0 | 32 | 32 | -21 | 11 |
| F. - építőipar | 72 | 243 | 315 | -260 | 55 |
| G. - kereskedelem, javítás | 82 | 224 | 306 | -182 | 124 |
| H. - szálláshely-szolgáltatás, vendéglátás | 44 | 80 | 124 | -62 | 62 |
| I. - szállítás, raktározás, posta, távközlés | 33 | 36 | 69 | -32 | 37 |
| J. - pénzügyi közvetítés | 52 | 39 | 91 | -54 | 37 |
| K. - ingatlanügyletek, gazdasági szolgáltatás | 54 | 171 | 225 | -138 | 87 |
| L. - közigazgatás, védelem; kötelező társadalombiztosítás | 146 | 878 | 1 024 | -487 | 537 |
| M. - oktatás | 137 | 173 | 310 | -191 | 119 |
| N. - egészségügyi, szociális ellátás | 104 | 88 | 192 | -111 | 81 |
| O. - egyéb közösségi, személyi szolgáltatás | 626 | 207 | 833 | -374 | 459 |
| Q. - területen kívüli szervezet | 0 | 39 | 39 | -37 | 2 |
| összesen | 1 586 | 2 615 | 4 201 | -2 328 | 1 873 |
| Támogatott | 1 107 | 1 611 | 2 718 | -1 433 | 1 285 |
| Nem támogatott | 479 | 1 004 | 1 483 | -895 | 588 |
| összesen | 1 586 | 2 615 | 4 201 | -2 328 | 1 873 |
| Szeged | 1 089 | 867 | 1 956 | -937 | 1 019 |
| Csongrád | 126 | 199 | 325 | -208 | 117 |
| Hódmezővásárhely | 93 | 581 | 674 | -323 | 351 |
| Makó | 41 | 355 | 396 | -264 | 132 |
| Szentes | 103 | 172 | 275 | -206 | 69 |
| Kistelek | 90 | 243 | 333 | -228 | 105 |
| Mórahalom | 44 | 198 | 242 | -162 | 80 |
| összesen | 1 586 | 2 615 | 4 201 | -2 328 | 1 873 |

A nyilvántartott álláskeresők száma, összetétele-2011. április

| Kirendeltségek | álláskeresők száma (fő) | | | | | álláskeresők aránya* |
|-----------------------|-------------------------|---------------|---------------|----------------------------|------------|----------------------|
| | 2010. április | 2011. március | 2011. április | változás előző hóhoz évhez | | |
| | Szeged | 9129 | 9672 | 9006 | -666 | -123 |
| Csongrád | 1525 | 1609 | 1560 | -49 | 35 | 15,8 |
| Hódmezővásárhely | 4022 | 3950 | 3783 | -167 | -239 | 14,3 |
| Makó | 3429 | 3693 | 3591 | -102 | 162 | 17,8 |
| Szentes | 2433 | 2658 | 2447 | -211 | 14 | 12,3 |
| Kistelek | 1182 | 1398 | 1280 | -118 | 98 | 16,8 |
| Mórahalom | 1574 | 1739 | 1595 | -144 | 21 | 14,5 |
| Csongrád megye | 23 294 | 24 719 | 23 262 | -1 457 | -32 | 12,3 |

* álláskeresők – becsült – gazdaságilag aktív népességszám figyelembe vételével számított aránya

| Kirendeltségek | álláskeresők száma (fő) | | | | | |
|-----------------------|-------------------------|---------------|--------------------------|--------------|--------------|--------------|
| | nemenként | | iskolai végzettségenként | | | |
| | férfi | nő | <= 8.ált | szakmunkás | érettségi | diplomás |
| Szeged | 4589 | 4417 | 2 155 | 2 537 | 3 211 | 1 103 |
| Csongrád | 809 | 751 | 551 | 488 | 432 | 89 |
| Hódmezővásárhely | 1786 | 1997 | 1 220 | 1 302 | 1 061 | 200 |
| Makó | 1707 | 1884 | 1 586 | 1 102 | 817 | 86 |
| Szentes | 1218 | 1229 | 819 | 763 | 720 | 145 |
| Kistelek | 643 | 637 | 535 | 418 | 297 | 30 |
| Mórahalom | 836 | 759 | 679 | 497 | 364 | 55 |
| Csongrád megye | 11 588 | 11 674 | 7 545 | 7 107 | 6 902 | 1 708 |

| Kirendeltségek | álláskeresők száma (fő) | | | | nyilvántartásba belépők száma a hónap folyamán | |
|-----------------------|-------------------------|------------------|--------------|------------------------|--|----------------------|
| | korcsoportonként | | | 1 éven túl regisztrált | összesen | most első alkalommal |
| | < 25 éves | >=25 & < 50 éves | >=50 éves | | | |
| Szeged | 1 382 | 5 726 | 1 898 | 1792 | 1119 | 117 |
| Csongrád | 243 | 927 | 390 | 351 | 209 | 3 |
| Hódmezővásárhely | 579 | 2 293 | 911 | 1142 | 462 | 18 |
| Makó | 482 | 2 124 | 985 | 962 | 347 | 22 |
| Szentes | 361 | 1 506 | 580 | 757 | 224 | 19 |
| Kistelek | 165 | 747 | 368 | 408 | 117 | 5 |
| Mórahalom | 214 | 948 | 433 | 520 | 145 | 7 |
| Csongrád megye | 3 426 | 14 271 | 5 565 | 5 932 | 2 623 | 191 |

Foglalkoztatottság, munkanélküliség, keresetek

(Statisztikai tájékoztató – Csongrád megye, 2010/4) a KSH munkaerő-felmérése alapján

A KSH munkaerő-felmérése alapján 2010. IV. negyedévében a megye 15-74 éves népességének 54,5%-a, nem egészen 178 ezer fő tartozott a gazdaságilag aktívak körébe. Közülük mintegy 161 ezren foglalkoztatottként, közel 17 ezren pedig munkanélküliként voltak jelen a munkaerőpiacon. 2010-ben a megyei székhelyű legalább 5 fős vállalkozásoknál és költségvetési intézményeknél átlagosan 92 ezren álltak alkalmazásban, alig néhány százalékkal többen, mint az előző évben. A versenyszférában nem egészen 3, a költségvetési szerveknél mintegy 2%-kal bővült a létszám. A megyei székhelyű gazdálkodó szervezeteknél teljes munkaidőben alkalmazásban állók átlagos bruttó keresete 2010-ben 169 ezer forint volt, ezen belül a vállalkozásoknál dolgozók közel 158, a költségvetési szervezeteknél alkalmazottak 189 ezer forintot kerestek. Az ágazatonkénti keresetkülönbségek továbbra is jelentősek: a megyei fizetési rangsor élén az előző évhez hasonlóan 2010-ben is az ipar részét képező energiaszektor állt, amit kis lemaradással a pénzügyi közvetítés követett. A legrosszabbul fizető gazdasági ágának ezúttal is a szálláshely-szolgáltatás, vendéglátás bizonyult, az e területen dolgozók bruttó átlagkeresete a megyei átlagnak csupán hattizedét tette ki. A havi nettó átlagkereset 2010-ben mintegy 116 ezer forint volt, ami 7%-kal haladta meg az egy évvel korábbit. A reálkereset – a fogyasztói árak 4,9%-os növekedése mellett – 2,4%-kal emelkedett az előző évhez képest.

Aktivitási adatok 2010. IV. negyedév

| Megnevezés | Csongrád megye | | | Magyarország | | |
|------------------------|----------------|-------|----------|--------------|--------|----------|
| | 2009. | 2010. | változás | 2009. | 2010. | változás |
| | ezer fő | | | ezer fő | | |
| foglalkoztatottak | 163,4 | 160,9 | -1,5% | 3782,8 | 3804,3 | 0,6% |
| munkanélküliek | 14,3 | 16,8 | 17,5% | 442,1 | 462,1 | 4,5% |
| gazdaságilag aktívak | 177,7 | 177,7 | 0,0% | 4224,9 | 4266,4 | 1,0% |
| gazdaságilag inaktívak | 149,3 | 148,6 | -0,5% | 3459,1 | 3416,9 | -1,2% |
| alkalmazottak | 89,9 | 92,3 | 2,7% | 2660,7 | 2701,8 | 1,5% |
| % | | | | | | |
| aktivitási arány | 54,3 | 54,5 | 0,2 | 55,0 | 55,5 | 0,5 |
| foglalkoztatási ráta | 50,0 | 49,3 | -0,7 | 49,2 | 49,5 | 0,3 |
| munkanélküliségi ráta | 8,0 | 9,5 | 1,5 | 10,5 | 10,8 | 0,3 |
| Forrás: KSH stADAT | | | | | | |