



Békés Megyei
Kormányhivatal
Munkaügyi Központja

Békéscsaba,
Árpád sor 2/6.
web:

<http://darmk.munka.hu>

Munkaerő-piaci helyzetkép

Békés megye

2012. január

Főbb Békés megyei adatok

Megnevezés		2012. január	2011. december	2011. január	Változás az előző hónaphoz		Változás az előző évhez	
		fő			fő	%	fő	%
nyilvántartott álláskereső		32 223	25 783	34 258	6 440	25%	-2 035	-6%
nemenként	férfi	17 487	13 062	18 969	4 425	34%	-1 482	-8%
	nő	14 736	12 721	15 289	2 015	16%	-553	-4%
végzettségenként	<= 8. ált.isk.	12 258	9 484	12 830	2 774	29%	-572	-4%
	szakmunkás	11 018	8 650	12 086	2 368	27%	-1 068	-9%
	érettségi	7 756	6 617	8 068	1 139	17%	-312	-4%
	diplomás	1 191	1 032	1 274	159	15%	-83	-7%
pályakezdő		3 147	2 710	2 950	437	16%	197	7%
korcsoport	< 25 éves	5 063	4 172	5 437	891	21%	-374	-7%
	>=25 & < 50 éves	19 793	15 647	21 227	4 146	26%	-1 434	-7%
	>=50 éves	7 367	5 964	7 594	1 403	24%	-227	-3%
nyilvántartásba belépők	összesen	7 789	4 686	7 290	3 103	66%	499	7%
	első alkalommal	164	162	179	2	1%	-15	-8%
tartósan regisztrált*		6 317	5 733	8 078	584	10%	-1 761	-22%
tartósan regisztráltak aránya (%)		19,6%	22,2%	23,6%		-2,6 %-pont		-4,0 %-pont
álláskeresők aránya** (%)		20,3%	16,5%	22,0%		3,8 %-pont		-1,7 %-pont

* Egy éve, vagy annál régebben megszakítás nélkül minden hónapban szerepel a nyilvántartásban

**a gazdaságilag aktív népesség %-ában

Áramlási információk

A nyilvántartott álláskeresők forgalmát a 2011. december – 2012. januári hónapok viszonylatában jelentős létszámbeáramlás jellemzi. Az év vége a határozott idejű szerződések a közfoglalkoztatási programok és a munkaviszony megszűnések tekintetében is speciális időpont, mely a megnövekedett beáramlás háttérben is meghúzódik. A januári forgalom Békés

megyében több mint 9 ezer fő kirendeltségi megfordulását mutatja, melyben 7789 fő belépőként 1349 fő kilépőként szerepel. A belépők száma 499 fővel haladja meg az egy évvel korábbi létszámot, míg a kilépőké 539 fővel kevesebb annál. Mindez az előző hónaphoz viszonyítva 3103 fős belépő létszám többletet, és 2080 fős kilépő létszám csökkenést mutat.

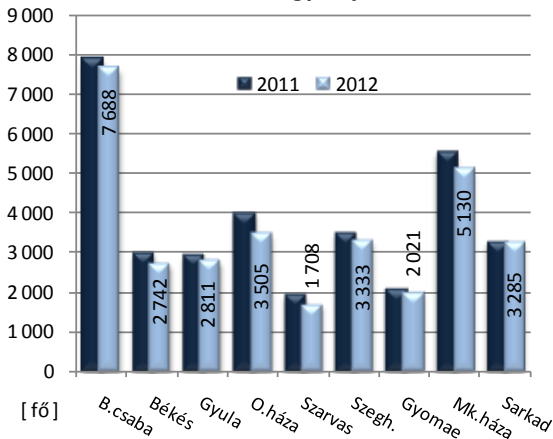
A nyilvántartásba lépők 2,1%-a (164 fő) most regisztráltatta magát első ízben, a többség viszont (97,9%, 7 625 fő) ismételtlen visszatérő ügyfelünk. Az először belépők száma szinte azonos (-15 fő) mint az egy évvel korábbi, így a belépő forgalom élénkülését az ismételtlen regisztrációjukat kérő álláskeresők számának növekedése eredményezte.

A tartalomból:

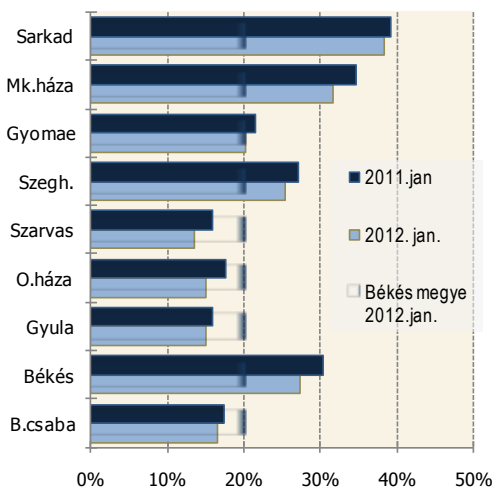
Álláskeresők száma	2
Álláskeresők aránya	2
Összetétel adatok	2
Ellátás, végzettség	3
Állásbejelentések	3
Főbb megyei adatok	3
Kirendeltségi adatok	4
KSH információk	7

Békés megye

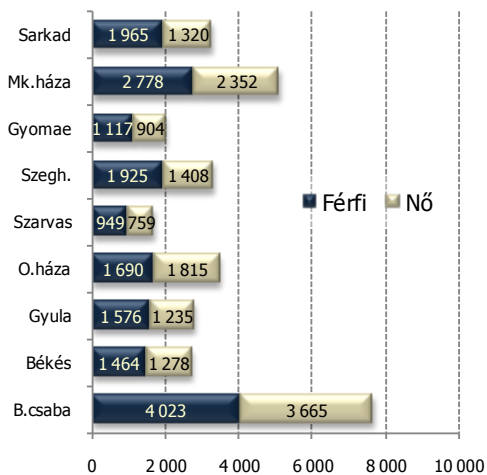
A nyilvántartott állás keresők száma
Békés megye - január



A nyilvántartott állás keresők aránya



Állás keresők száma nemenként
2012. január



Munkaerő-piaci helyzetkép

Az állás keresők száma

Békés megye állás kereső állománya 2012. január hónapjának zárónapján 32 223 fő. Ez az előző havi záró létszámnál 6440 fővel magasabb, az egy évvel korábbi létszámnál 2035 fővel (-5,9%) alacsonyabb. A legtöbb állás keresőt – a megyében regisztráltak 24%-át – továbbra is Békéscsaba vonzáskörzetében találjuk (7,7 ezer fő). Létszámában legkevesebbet - a megyében nyilvántartottak 5,3%-át – a Szarvas térségében (1,7 ezer fő). Az előző évhez képest létszámában legmagasabb az

orosházi (-507 fő) és a mezőkovácsházi (-410 fő) körzetben nyilvántartott állás keresők számának csökkenése, legkisebb pedig a sarkadi térségében (-12 fő) nyilvántartottaké.

Az előző havi adatokhoz viszonyítva minden körzetben emelkedett az állás keresők száma. A létszámemelkedés legnagyobb a mezőkovácsházi (+1202 fő) és a békéscsabai (+1132 fő) körzetben, míg legszerényebb az orosházi (+430 fő) kirendeltségen.

Állás keresők relatív szintje

A megyében nyilvántartott állás keresők gazdaságilag aktív népességhez viszonyított aránya 2012 januárjában 20,3%-o mutat. Ez az előző év azonos időszakánál 1,7% ponttal alacsonyabb, míg a 2011. decemberi adatokhoz képest 3,8%-ponttal emelkedett.

A mutató értéke az év első hónapjában Szarvas (13,6%) és Gyula (14,9%) térségében volt a legalacsonyabb. A

kirendeltségek közül a legmagasabb a nyilvántartott állás keresők aránya a mezőkovácsházi (31,6%) és a sarkadi (38,3%) térségben. Az egy évvel korábbi adatokhoz képest a megye valamennyi körzetében mérséklődött az állás keresők aránya, legnagyobb mértékben 3,1-3,1%- pontos csökkenéssel a békési és a mezőkovácsházi munkaügyi körzetben.

Összetétel adatok

A regisztrált állomány elmúlt hónaphoz viszonyított változása a férfiak körében eredményezett jelentősebb emelkedést, az egy évvel korábbi adatokhoz képest a nők számában mutatkozik kisebb mértékű csökkenés. 2012 januárjában a megyében regisztrált állás keresők 54%-a férfi, 46%-a nő.

Az állás keresők korszerkezetében az egy évvel korábbi adatokhoz képest a 25 és a 40 év

alattiak regiszteren belüli aránya csökkent (-0,2, illetve -0,7%-pont). A 2012. január havi adatok alapján a nyilvántartott állás keresők 15,7%-a 25 évnél fiatalabb, 22,9%-a pedig betöltötte az 50. életétét.

A pályakezdőként nyilvántartottak száma 3147 fő, ők a regisztráltak 9,8%-át képviselik. Arányuk 1,2 %-ponttal nőtt az egy évvel korábbihoz képest, és 0,7%-ponttal csökkent a múlt havi adatokhoz viszonyítva.

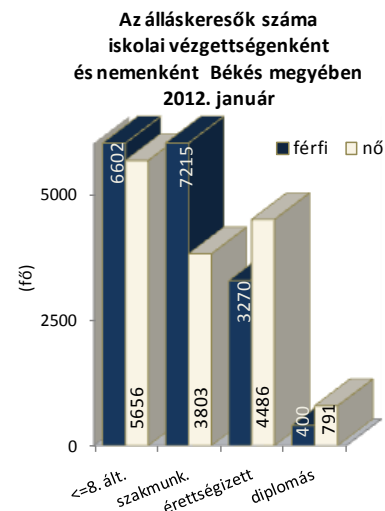
Iskolai végzettség, ellátások

Az álláskereső iskolai végzettségenkénti összetétele az elmúlt év azonos időszakához képest csak kis mértékben változott: Az általános iskolai végzettségűek és az érettségizettek aránya fél-fél százalékponttal emelkedett a szakmunkások aránya 1 %-pontosan csökkent.

2012 januárjában a megyében nyilvántartott álláskereső 38%-a legfeljebb 8 osztályt végzett, 34,23%-a szakmunkás, közel egynegyede érettségizett 3,7%-uk pedig diplomával rendelkezik. Békés megyében a januárban nyilvántartott álláskereső 13,3%-a (4,3 ezer fő) a munkaügyi szervezettől járadéktípusú ellátásban, 0,9%-a (299 fő)

segélytípusú ellátásban részesül. Az önkormányzatok által megállapított foglalkoztatást helyettesítő támogatást és rendszeres szociális segélyt 35,4% (11,4 ezer fő) kapott. A 2012. januárban nyilvántartásban szereplők fele (50,4%) pénzbeli ellátást nem kapott.

Álláskeresőink 63,5%-a kevesebb, mint fél éve; 16,9%-a 6 hónapnál régebben, de 12 hónapnál rövidebb ideje; s 19,6%-a (6,3 ezer fő) egy éve, vagy annál hosszabb ideje folyamatosan szerepel a nyilvántartásunkban. E réteg aránya a megye körzeteiben 8,7% (Szarvas) és 24,1% (Békés) között változik.



Álláshelyek

2012 januárjában Békés megye kiindulási pontján 3150 db új álláshely került bejelentésre. A hónap elején már rendelkezésre álló 885 álláshellyel együtt ez összességében 4035 álláshely kínálatot jelentett.

A januári kínálatban jellemzően támogatott álláshelyek szerepelnek, melyet a közfoglalkoztatás keretében felvenni kívánt létszám nagysága eredményez. Az e hónapban rendelkezésre álló álláshelyek 80,7%-a

támogatott 19,3%-a nem támogatott állásigényt takar.

A januári állások 62%-a a közigazgatás, védelem ágazatban kínál munkalehetőséget. Az összes bejelentés 21%-ában az egyéb építőipari ágazatban, melyben alapvetően a vízgazdálkodási társulások szintén közfoglalkoztatási állásigényei jelennek meg.

Az állásajánlatok közül 780 álláshely esetében támogatás igénylése nélküli

ajánlat érkezett. Foglalkozások szerint ezek között a legnagyobb számban nyomdaipari foglalkozások (103 fő), szakképzést nem igénylő egyszerű foglalkozások (90 fő) feldolgozóipari gépkezelők (52 fő) fémmezmunkálók (28 fő) szerepeltek. Mindezek mellett a munkáltatók továbbra is kerestek többek között húsfeldolgozókat, lakatosokat, ruházati gépkezelőket és eladókat

Fontosabb összehasonlító adatok — 2012. január

	Nyilvántartott álláskereső száma			A nyilvántartott álláskereső aránya a gazdaságilag aktív népesség %-ában			Nyilvántartott pályakezdő	Tartósan regisztrált*
	2012. január	2011. december	2011. január	2012. január	2011. december	2011. január		
Békés megye	32 223	25 783	34 258	20,3%	16,5%	22,0%	3 147	6 317
Dél-Alföld	92 899	78 053	100 158	16,2%	13,6%	17,5%	9 499	19 793
Ország	648 399	552 308	684 299	14,6%	12,5%	15,4%	59 306	136 478

* Egy éve, vagy annál régebben megszakítás nélkül minden hónapban szerepel a nyilvántartott álláskereső állományában

A nyilvántartott álláskeresők száma - 2012. január

megnevezés	álláskeresők száma (fő)					álláskeresők aránya* 2012. január
	2012. január	2011. december	2011. január	változás előző		
				hóhoz	évhez	
Békéscsaba	7 688	6 556	7 903	1 132	-215	16,7%
Békés	2 742	2 243	2 998	499	-256	27,4%
Gyula	2 811	2 159	2 955	652	-144	15,0%
Orosháza	3 505	3 075	4 012	430	-507	15,1%
Szarvas	1 708	1 081	1 948	627	-240	13,6%
Szeghalom	3 333	2 490	3 502	843	-169	25,4%
Gyomaendrőd	2 021	1 473	2 103	548	-82	20,3%
Mezőkovácsháza	5 130	3 928	5 540	1 202	-410	31,6%
Sarkad	3 285	2 778	3 297	507	-12	38,3%
Békés megye	32 223	25 783	34 258	6 440	-2 035	20,3%

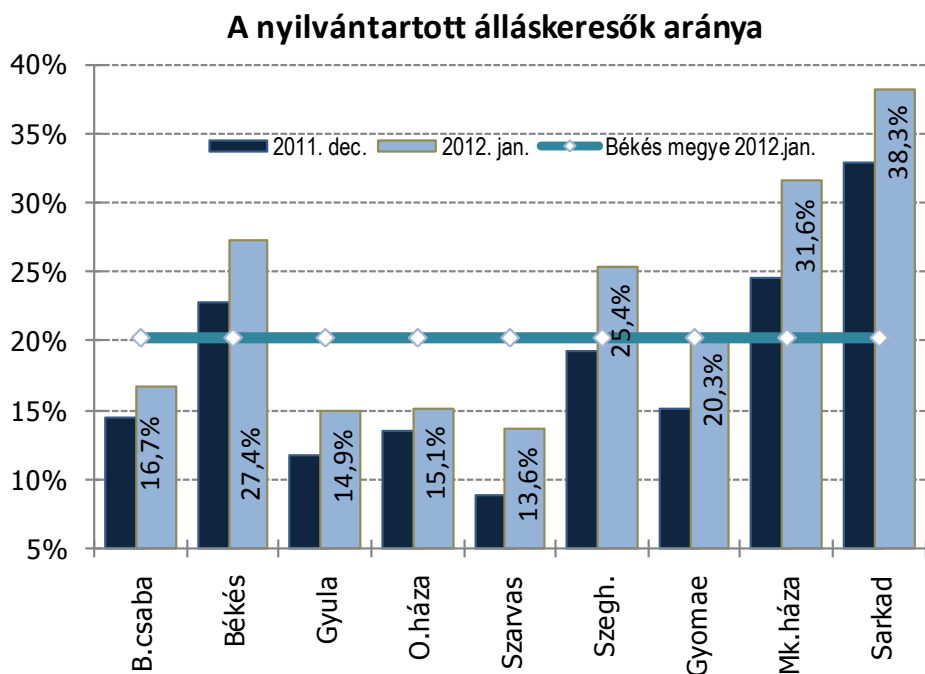
* álláskeresők – becsült – gazdaságilag aktív népességszám figyelembe vételével számított aránya

Összetétel adatok — 2012. január

megnevezés	álláskeresők száma (fő)						pályakezdők
	nemenként		iskolai végzettségenként				
	férfi	nő	<= 8.ált	szakmunk.	érettségi	diplomás	
Békéscsaba	4 023	3 665	2 186	2 685	2 335	482	767
Békés	1 464	1 278	1 085	993	596	68	248
Gyula	1 576	1 235	867	997	806	141	338
Orosháza	1 690	1 815	1 118	1 285	963	139	340
Szarvas	949	759	536	601	454	117	190
Szeghalom	1 925	1 408	1 592	1 080	599	62	302
Gyomaendrőd	1 117	904	759	791	429	42	176
Mezőkovácsháza	2 778	2 352	2 438	1 603	1 004	85	434
Sarkad	1 965	1 320	1 677	983	570	55	352
Békés megye	17 487	14 736	12 258	11 018	7 756	1 191	3 147

Összetétel adatok, belépő forgalom — 2012. január

megnevezés	álláskereső száma (fő)				1 éven túl regisztrált	nyilvántartásba belépők száma a hónap folyamán	
	korcsoportonként			összesen		ebből: első alkalommal	
	< 25 éves	>=25 & < 50 éves	>=50 éves				
Békéscsaba	1 119	4 782	1 787	1 835	1 489	52	
Békés	448	1 742	552	662	584	3	
Gyula	482	1 768	561	502	770	22	
Orosháza	527	2 165	813	670	620	17	
Szarvas	311	998	399	148	681	18	
Szeghalom	565	1 991	777	552	1 003	12	
Gyomaendrőd	295	1 271	455	266	678	6	
Mezőkovácsháza	717	3 076	1 337	1 088	1 376	15	
Sarkad	599	2 000	686	594	588	19	
Békés megye	5 063	19 793	7 367	6 317	7 789	164	



A bejelentett betöltetlen álláshelyek havi mérlege Békés megye 2012. január

Kirendeltség	Előző havi záró állomány	A hónap folyamán bejelentett álláshelyek száma	Havi érvényes bejelentések	A hónap folyamán megszűnt álláshelyek	Tárgyhavi záró állomány
Békéscsaba	188	215	403	252	151
Békés	38	325	363	0	363
Gyula	10	1 755	1 765	1 745	20
Orosháza	31	64	95	49	46
Szarvas	339	68	407	179	228
Szeghalom	130	551	681	168	513
Gyomaendrőd	17	120	137	102	35
Mezőkovácsháza	62	39	101	77	24
Sarkad	70	13	83	70	13
Békés megye összesen	885	3 150	4 035	2 642	1 393
támogatott	624	2 631	3 255	2 904	351
nem támogatott	261	519	780	-262	1 042

TEÁOR	A hónap folyamán bejelentett álláshelyek száma	Tárgyhavi záró állomány
A Mezőgazdaság, erdőgazdálkodás, halászat	20	11
B Bányászat, kőfejtés	0	0
C Feldolgozóipar	202	82
D Villamosenergia-, gáz-, gőzellátás, légkondicionálás	0	0
E Vízellátás; szennyvíz gyűjtése, kezelése, hulladékgazdálkodás, szennyeződésmentesítés	7	2
F Építőipar	654	331
G Kereskedelem, gépjárműjavítás	83	71
H Szállítás, raktározás	17	20
I Szálláshely-szolgáltatás, vendéglátás	33	45
J Információ, kommunikáció	11	5
K Pénzügyi, biztosítási tevékenység	5	15
L Ingatlanügyletek	7	8
M Szakmai, tudományos, műszaki tevékenység	12	12
N Adminisztratív és szolgáltatást támogató tevékenység	54	48
O Közigazgatás, védelem; kötelező társadalombiztosítás	1 950	690
P Oktatás	20	20
Q Humán-egészségügyi, szociális ellátás	51	23
R Művészet, szórakoztatás, szabad idő	4	1
S Egyéb szolgáltatás	20	9
T Háztartás munkaadói tevékenysége; termék előállítása, szolgáltatás végzése saját fogyasztásra	0	0
U Területen kívüli szervezet	0	0
Békés megye összesen	3 130	1 384

Alapadatok forrása: KSH Statisztikai tükör 2011. III. negyedév

Foglalkoztatottság, munkanélküliség, keresetek

Békés megye

A KSH lakossági felmérése szerint a megyében élő 15-74 éves népesség gazdasági aktivitása a II. negyedévihez képest tovább mérséklődött. 2011. III. negyedévében a megfigyelt népesség 52%-a volt jelen a megye munkaerőpiacán, 127,9 ezren foglalkoztatottként, 15,1 ezren pedig munkanélküliként, az előbbi körben egy év alatt 3,6 ezer, az utóbbiban mintegy 2,5 ezer fővel fogyott a létszám. A régió másik két megyéje közül csak Bács-Kiskun megye népességének aktivitása javult, ahol a munkanélküliek számának a csökkenését a foglalkoztatottakénak a növekedése kísérte.

A megye aktivitási mutatói elmaradtak az egy évvel korábbtól: Az aktivitási arány 1,6, a foglalkoztatási arány 0,8, a munkanélküliségi ráta 1,3 százalékponttal csökkent. A megye aktivitási és foglalkoztatási aránya az országosnál és a régió másik két megyéjénél is alacsonyabb, a munkanélkülisége viszont csak az országosan kimutatottnál kisebb.

A megyében a 4 főnél többet foglalkoztató megyei székhelyű gazdasági szervezetek 2011. első kilenc hónapjában átlagosan 66,3 ezer főt alkalmaztak, 3,6%-kal kevesebbet, mint az előző év azonos időszakában. A létszámfogyás Békés megyében a költségvetési szerveknél fizikai munkakörben dolgozók létszámcsökkenésének a következménye, a vállalkozások foglalkoztattainak létszáma az előző évi szint körül alakult. A gazdasági ágak közül az ipar a legnagyobb foglalkoztató, ide tartozott az alkalmazásban állók 25%-a. A második legnagyobb létszámmal rendelkező egészségügyi szolgáltatásban a létszám 17%-át foglalkoztatták. A legtöbb fizikait az iparban, a legtöbb szellemi pedig – közel azonos számban – az oktatásban és az egészségügyi szolgáltatásban alkalmazták.

Az egyes gazdasági ágak létszám-alakulása eltérő tendenciájú. Nagyon jelentős létszám csökkenés volt az egyéb szolgáltatásban, ahol négytizedével dolgoztak kevesebben, mint egy évvel korábban.

Az egészségügyi szolgáltatásban ennél kisebb mértékű volt a létszámvesztés, de az ágazat létszám-gondjai ismeretében jelentősnek mondható a mintegy 12%-os létszámcsökkenés. A mezőgazdaságban és az iparban minimális, az építőiparban, az információ és kommunikáció, valamint a művészet és szabadidő gazdasági ágakban viszont közel 8-10% közötti létszám-bővülés mutatkozott.

A teljes munkaidőben alkalmazásban állók havi bruttó átlagkeresete 2011. első kilenc hónapjában közel 157 ezer forintot tett ki, a fizikaiak valamivel több, mint 124 ezer, a szellemiek 198 ezer forintot kerestek. A megyei átlagkereset 4,3%-kal volt nagyobb az egy évvel korábbinál, országosan a növekedés mértéke 4,4%-os volt. A megyei átlagkereset az országosnál 53 ezer forinttal kisebb, s ez a megyék közül a legnagyobb különbség.

A családi kedvezmény nélküli nettó átlagkereset 108 ezer forintos havi átlaga mindössze 1,8%-kal volt nagyobb 2010. megfelelő időszakához képest. A fogyasztói árak 3,9%-os emelkedését figyelembe véve a keresetek vásárlóértéke 2,0%-kal mérséklődött.

AKTIVITÁSI ADATOK 2011. III. NEGYEDÉV

Megnevezés		Bács	Békés	Csongrád	Régióban	Országosan
		megye				
foglalkoztatottak	ezer fő	198,2	127,9	162,5	488,6	3855,9
munkanélküliek		21,7	15,1	17,2	54	214
gazdaságilag aktívak		219,9	142,9	179,7	542,5	4317,9
gazdaságilag inaktívak		181,9	132,1	146,3	460,3	3355,4
15-74 éves népesség						
aktivitási arány	%	54,7	52	55,1	54,1	56,3
foglalkoztatási ráta		49,3	46,5	49,8	48,7	50,3
munkanélküliségi ráta		9,9	10,5	9,6	10	10,7

Forrás: KSH stADAT



Békés Megyei Kormányhivatal Munkaügyi Központja
Szervezési Osztály
