

Munkaerő-piaci helyzetkép

Békés megye

2011. december



Békés Megyei
Kormányhivatal
Munkaügyi Központja
Szervezési Osztály
Békéscsaba,
Árpád sor 2/6.
web:
<http://darmk.munka.hu>

Főbb Békés megyei adatok

Megnevezés	2011. december	2011. november	2010. december	Változás az előző hónaphoz képest		Változás az előző évhez képest		
	fő			főben	a bázis %-ában	főben	a bázis %-ában	
nyilvántartott álláskereső	25 783	24 526	28 856	1 257	105%	-3 073	89%	
nemenként	férfi	13 062	11 964	15 530	1 098	109%	-2 468	84%
	nő	12 721	12 562	13 326	159	101%	-605	95%
végzettségenként	<= 8. ált.isk.	9 484	8 963	10 913	521	106%	-1 429	87%
	szakmunkás	8 650	8 099	10 043	551	107%	-1 393	86%
	érettségi	6 617	6 448	6 832	169	103%	-215	97%
	diplomás	1 032	1 016	1 068	16	102%	-36	97%
pályakezdő	2 710	2 635	2 750	75	103%	-40	99%	
korcsoport	< 25 éves	4 172	4 021	4 700	151	104%	-528	89%
	>=25 & < 50 éves	15 647	14 739	17 732	908	106%	-2 085	88%
	>=50 éves	5 964	5 766	6 424	198	103%	-460	93%
nyilvántartásba belépők	összesen	4 686	3 120	4 977	1 566	150%	-291	94%
	első alkalommal	162	113	98	49	143%	64	165%
tartósan regisztrált*	5 733	5 670	7 555	63	101%	-1 822	76%	
tartósan regisztráltak aránya (%)	22,2%	23,1%	26,2%			-0,9 %-pont	-3,9 %-pont	
álláskeresők aránya** (%)	16,5%	15,7%	19,0%			0,8 %-pont	-2,5 %-pont	

* Egy éve, vagy annál régebben megszakítás nélkül minden hónapban szerepel a nyilvántartásban

**a gazdaságilag aktív népesség %-ában

Áramlási információk

2011. november 21 – Gyakorlatilag a belépő december 20. közötti időszakban a korábbiaknál intenzívebb forgalmi adatokat mértünk. A fent jelzett időszak alatt összesen 4 686 álláskereső kérte nyilvántartásba vételét megyénk kirendeltségein, 291-gyel (6%-kal) kevesebben, mint egy évvel korábban, viszont 1566-tal (50%-kal) többen, mint egy hónappal ezelőtt.

Gyakorlatilag a belépő forgalom másfélszeresére emelkedett a múlt hónap óta. Tekintettel arra, hogy a belépőkön belül az új ügyfelek aránya 3% (162 fő), így a belépő forgalom élénkülése alapvetően a visszatérő ügyfeleink számának emelkedésével függ össze. A belépők egytizede (468 fő) pályakezdő. Számuk az elmúlt hónap óta érez-

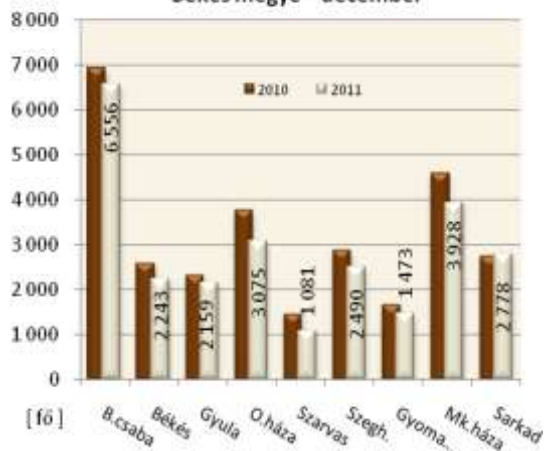
hetően (88 fővel) emelkedett, de a növekedés mértéke (+23%) e körben alacsonyabb volt, mint a teljes regisztrált állományánál (+50%).

A regisztrációból kilépők decemberi létszáma 3 429 fő volt, ami 208 fővel magasabb a múlt havinál, és 1672 fővel több, mint egy évvel ezelőtt volt.

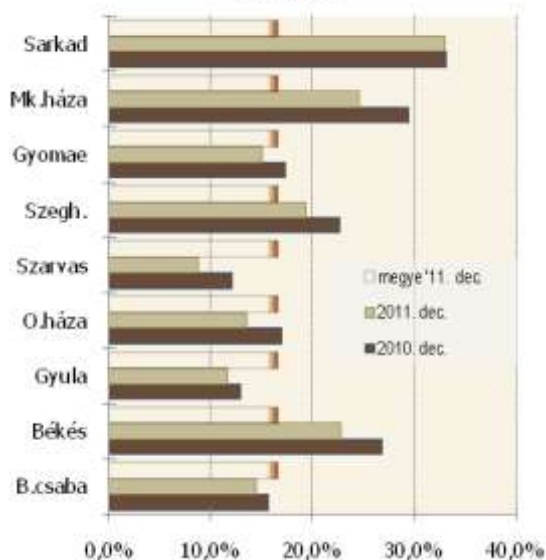
A tartalomból:

Álláskeresők száma	2
Álláskeresők aránya	2
Összetétel adatok	2
Ellátás, végzettség	3
Állásbejelentések	3
Főbb megyei adatok	3
Kirendeltségi adatok	4
KSH információk	7

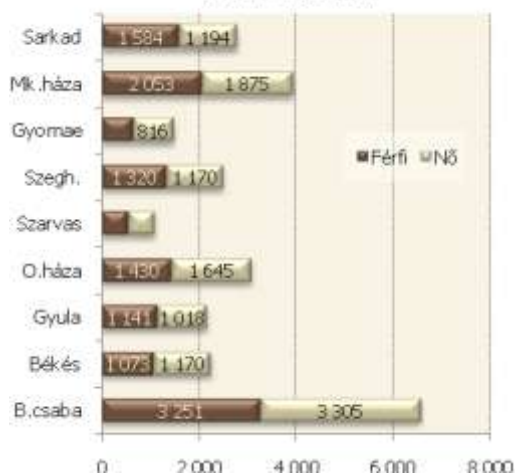
Nyilvántartott álláskeresők száma
Békés megye - december



A nyilvántartott álláskeresők arányának alakulása



Álláskeresők száma nemenként
2011. december



Munkaerő-piaci helyzetkép

Az álláskeresők száma

Megyénkben az álláskeresők számának korábbi hónapokban mért csökkenő tendenciája növekedésbe fordult. A decemberi zárónapon (11.12.20) regisztrált 25 783 fős álláskereső állomány 5,1 százalékkal (1257 fővel) meghaladta az egy hónappal korábbit, ugyanakkor lényegesen (3 073 fővel; 10,6%-kal) alacsonyabb volt, mint egy évvel korábban. Legnagyobb számú álláskeresőt – a megyében regisztráltak egynegyedét – továbbra is Békéscsaba vonzáskörzetében találhatunk (6,6 ezer főt), leg-

kevesebbet pedig Szarvas és Gyomaendrőd térségében (1,1 - 1,5 ezer főt). Az előző hónaphoz képest mindössze két körzetünkben regisztráltunk csökkenést (Mezőkovácsházán jelentősebbet, Szarvason szerényebbet), míg a körzetek többségére már a szezonális emelkedés volt a jellemző. Az elmúlt évi adatokhoz viszonyítva viszont (a sarkadi térségen kívül) valamennyi körzetünkben mérséklődést regisztráltunk, volumenében legjelentősebbet Orosháza és Mezőkovácsháza térségében, míg %-os mértéke tekintetében Szarvason.

Álláskeresők relatív szintje

A megyében nyilvántartott álláskeresők relatív szintje (gazdaságilag aktív népesség százalékában mért aránya) december végén 16,5% volt, 0,8 százalékponttal magasabb az egy hónappal korábinál, és 2,5 százalékponttal mérsékeltebb, mint egy évvel korábban volt. A mutató értéke 2011. december hónap végén a Békés megyei munkaerőpiaci körzetek közül Szarvas és Gyula

(8,8%; 11,7%) térségében volt a legalacsonyabb, míg a sarkadi (33,0%) és a mezőkovácsházi (24,6%) térségben a legmagasabb. Az egy évvel korábbi adatokhoz képest valamennyi térségben csökkenést regisztráltunk. A múlt havi adatokhoz képest pedig 7 körzetben emelkedést, 2-ben pedig (Szarvas, Mezőkovácsháza) csökkenést mértünk.

Több nő, mint férfi

A regisztrált állomány elmúlt hónap óta bekövetkezett változása elsősorban a férfiak körében eredményezett jelentősebb növekedést. Számuk 1 098 fővel, regisztrált állományon belül arányuk pedig 1,9%-ponttal emelkedett az elmúlt hónap óta, így 51%-ot képviselnek a regisztrált állományon belül, míg a nők ennél valame-

lyest kevesebbet, 49%-ot. Az álláskeresők korszerkezetét tekintve a regisztráltak 16%-a 25 évnél fiatalabb, 23%-a pedig már betöltötte az 50. életévét. A nyilvántartott 2 710 pályakezdő az álláskeresők 10,5%-át képviseli, 0,2 %-ponttal alacsonyabbat a múlt havinál, és 1,0%-ponttal magasabbat a tavalyinál.

Iskolai végzettség, ellátások

Az álláskereső **iskolai végzettségénkénti** összetétele valamelyest ezalkalommal is módosult az elmúlt hónap óta: (0,5%-ponttal) emelkedett a szakmunkások aránya, és kis mértékben a 8 osztályt végzeteké, míg főként az érettségizettek aránya mérséklődött. Összességében így valamelyest csökkent az álláskereső állomány átlagos képzettségi szintje. December végén a megyében nyilvántartott álláskereső átlagosan 37%-a legfeljebb 8 osztályt végzett, 31%-uk

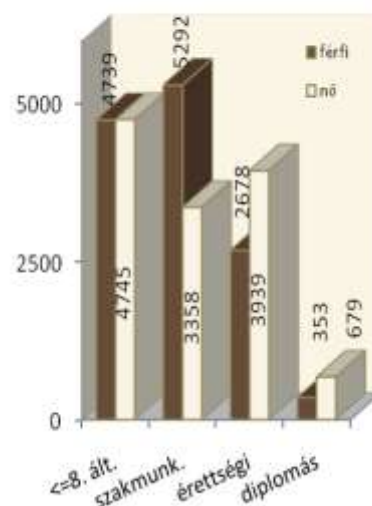
szakmunkás, és 2%-uk szakiskolai végzettségű. Az álláskereső 12%-a szakközépiskolát, 3%-a technikumot, 11%-a gimnáziumot végzett. Egyetemi diplomával a regisztráltak 1%-a, főiskolai végzettséggel pedig 3%-a rendelkezett.

Békés megyében a hónap végén nyilvántartott álláskereső 14,2%-a (3,6 ezer fő) munkaügyi szervezetünktől járadék-típusú ellátásban, 1,3%-a (300 fő) pedig segély-típusú **ellátásban** részesült. Ez utóbbiak száma az elmúlt hónap óta

közel 40%-kal csökkent. Szociális ellátásban¹ a regisztráltak 36,6%-a részesült.

Álláskeresőink 59%-a kevesebb, mint fél éve; 19%-a 6 hónapnál régebben, de 12 hónapnál rövidebb ideje; s 22%-a (5,7 ezer fő) egy éve, vagy annál hosszabb ideje folyamatosan szerepel a nyilvántartásokban, tehát **tartósan regisztrált** álláskereső. E réteg aránya a megye körzeteiben 12% (Szarvas) és 28% (Békés) között változik.

Álláskereső száma iskolai végzettségénként és nemeként 2011. december



Álláshelyek

A közfoglalkoztatási programokhoz kapcsolódó munkaerő-igények továbbra is meghatározók a megye állásbejelentési adataiban. A hónap folyamán a megyénkben bejelentett új álláshelyek száma összességében 2 127 darab volt, mely az előző év azonos időszakának a 335%-a, és 124%-a a múlt havinak. Az időszak elején meglévő 2 041 álláshellyel együtt 4 168 álláshelyet tudtunk a **hónap során felkínálni**

munkát kereső ügyfeleknek, legnagyobb részét Szarvas és Mezőkovácsháza térségében (23%-ot, és 21%-ot), míg legkisebb súlyt e tekintetben a gyomaendrői térség képviselt (4%-ot).

Az **időszak során beérkezett** munkaerő-igények 88%-ához **támogatási igény** is kapcsolódott, jellemzően közfoglalkoztatás támogatását célozva, ezen belül is legnagyobb arányt a BM hosszabb időtartamú közfoglal-

koztatása képviselt, hasonlóan az elmúlt hónaphoz. Második helyen az önkormányzati huzamosabb idejű (napi 6-8 órás) közfoglalkoztatás, majd a BM országos közfoglalkoztatási programokhoz kapcsolódó álláshelyek szerepeltek.

Az elmúlt hónap óta az újonnan bejelentett támogatott álláshelyek száma 42%-kal emelkedett, a nem támogatottak száma pedig 36%-kal mérséklődött.

Felkínált álláshelyek száma a hónap során - 2011. december



Fontosabb összehasonlító adatok — 2011. december

	Nyilvántartott álláskereső száma			A nyilvántartott álláskereső aránya a gazdaságilag aktív népesség %-ában			Nyilvántartott pályakezdő álláskereső száma	Tartósan regisztrált
	2011. december	2011. november	2011. december	2011. december	2011. november	2011. december		
Békés megye	25 783	24 526	28 856	16,5%	15,7%	19,0%	2 710	5 733
Dél-Alföld	78 053	74 172	86 607	13,6%	13,0%	15,5%	8 349	18 378
Ország	552 308	526 283	591 278	12,5%	11,9%	13,5%	52 180	126 608

* Egy éve, vagy annál régebben megszakítás nélkül minden hónapban szerepel a nyilvántartott álláskereső állományában

¹ Szociális ellátás: rendszeres szociális segély, foglalkoztatást helyettesítő bértámogatás

A nyilvántartott álláskeresők száma

megnevezés	álláskeresők száma (fő)					álláskeresők aránya* 2011. december
	2011. december	2011. november	2010. december	változás előző		
				hóhoz	évhez	
Békéscsaba	6 556	5 977	6 914	579	-358	14,5%
Békés	2 243	2 120	2 577	123	-334	22,8%
Gyula	2 159	2 089	2 327	70	-168	11,7%
Orosháza	3 075	3 051	3 763	24	-688	13,5%
Szarvas	1 081	1 090	1 459	-9	-378	8,8%
Szeghalom	2 490	2 177	2 856	313	-366	19,3%
Gyomaendrőd	1 473	1 399	1 655	74	-182	15,0%
Mezőkovácsháza	3 928	4 076	4 581	-148	-653	24,6%
Sarkad	2 778	2 547	2 724	231	54	33,0%
Békés megye	25 783	24 526	28 856	1 257	-3 073	16,5%

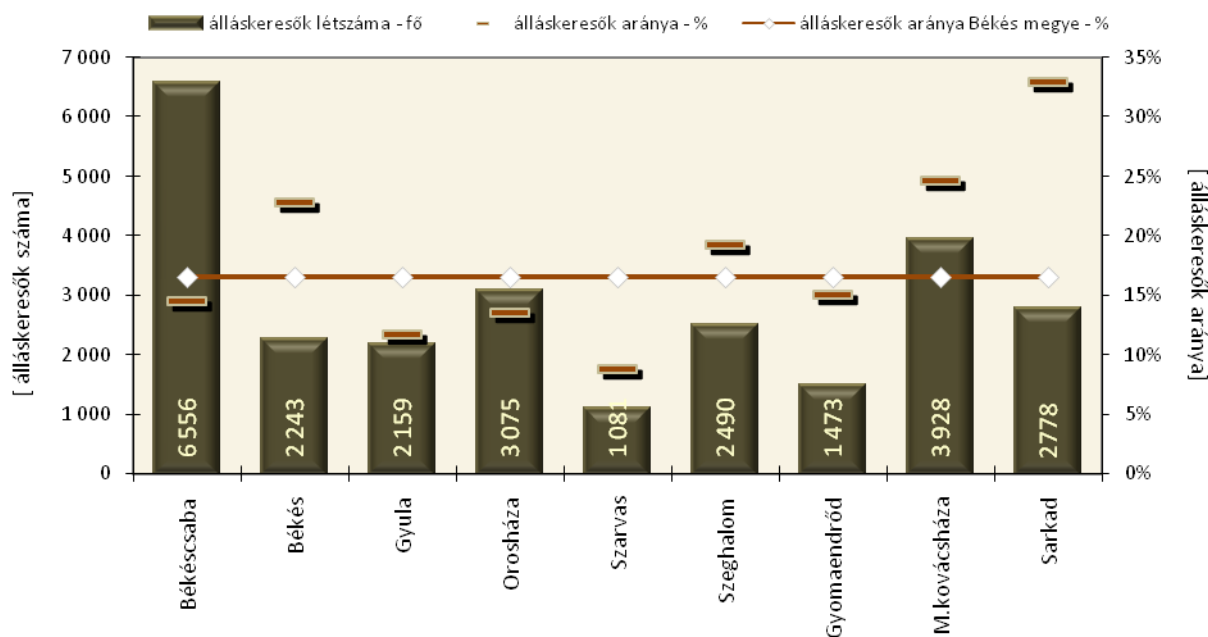
* álláskeresők – becsült – gazdaságilag aktív népességszám figyelembe vételével számított aránya

Összetétel adatok — 2011. december

megnevezés	álláskeresők száma (fő)						pályakezdők
	nemenként		iskolai végzettségenként				
	férfi	nő	<= 8.ált	szakmunk.	érettségi	diplomás	
Békéscsaba	3 251	3 305	1 774	2 245	2 105	432	684
Békés	1 073	1 170	869	802	509	63	214
Gyula	1 141	1 018	631	736	683	109	275
Orosháza	1 430	1 645	945	1 133	871	126	308
Szarvas	553	528	297	388	312	84	119
Szeghalom	1 320	1 170	1 150	773	511	56	267
Gyomaendrőd	657	816	505	571	359	38	147
Mezőkovácsháza	2 053	1 875	1 860	1 196	793	79	386
Sarkad	1 584	1 194	1 453	806	474	45	310
Békés megye	13 062	12 721	9 484	8 650	6 617	1 032	2 710

Összetétel adatok, belépő forgalom — 2011. december

megnevezés	álláskeresők száma (fő)				nyilvántartásba belépők száma a hónap folyamán	
	korcsoportonként			1 éven túl regisztrált	összesen	most első alkalommal
	< 25 éves	>=25 & < 50 éves	>=50 éves			
Békéscsaba	966	4 023	1 567	1 682	1 152	49
Békés	363	1 419	461	618	322	6
Gyula	393	1 317	449	435	328	14
Orosháza	468	1 903	704	621	497	22
Szarvas	193	627	261	128	275	16
Szeghalom	465	1 459	566	508	551	15
Gyomaendrőd	222	921	330	244	272	8
Mezőkovácsháza	594	2 293	1 041	969	751	13
Sarkad	508	1 685	585	528	538	19
Békés megye	4 172	15 647	5 964	5 733	4 686	162

Az álláskeresők száma és aránya a gazdaságilag aktív népességben belül, körzetenként
2011. december

A bejelentett betöltetlen álláshelyek havi mérlege – Békés megye — 2011. december

Megnevezés	Előző havi záró állomány	A hónap folyamán bejelentett álláshelyek száma	Havi érvényes bejelentések	A hónap folyamán megszűnt álláshelyek	Tárgyhavi záró állomány
Békéscsaba	81	401	482	294	188
Békés	230	134	364	326	38
Gyula	35	180	215	205	10
Orosháza	58	351	409	378	31
Szarvas	771	170	941	602	339
Szeghalom	52	330	382	252	130
Gyomaendrőd	70	91	161	144	17
Mezőkovácsháza	635	240	875	813	62
Sarkad	109	230	339	269	70
Békés megye összesen	2 041	2 127	4 168	3 283	885
támogatott	1 616	1 875	3 491	2 867	624
nem támogatott	425	252	677	416	261
Békés megye összesen	2 041	2 127	4 168	3 283	885

Aktivitási adatok 2011. III. negyedév

Megnevezés	Bács	Békés	Csongrád	Régióban	Országosan
	megye				
foglalkoztatottak ezer fő	198,2	127,9	162,5	488,6	3855,9
munkanélküliek	21,7	15,1	17,2	54,0	462,0
gazdaságilag aktívak	219,9	142,9	179,7	542,5	4317,9
gazdaságilag inaktívak	181,9	132,1	146,3	460,3	3355,4
15-74 éves népesség	401,8	275,0	326,0	1002,8	7673,3
aktivitási arány %	54,7	52,0	55,1	54,1	56,3
foglalkoztatási ráta	49,3	46,5	49,8	48,7	50,3
munkanélküliségi ráta	9,9	10,5	9,6	10,0	10,7

Forrás: KSH stADAT

Alapadatok forrása: KSH Statisztikai tükör 2011. III. negyedév

Foglalkoztatottság, munkanélküliség, keresetek

Békés megye

A **KSH lakossági felmérése** szerint a megyében élő 15-74 éves **népesség gazdasági aktivitása** a II. negyedévihez képest tovább mérséklődött. 2011. III. negyedévben a megfigyelt népesség 52%-a volt jelen a megye munkaerőpiacán, 127,9 ezren foglalkoztatotként, 15,1 ezren pedig munkanélküliként, az előbbi körben egy év alatt 3,6 ezer, az utóbbiban mintegy 2,5 ezer fővel fogyott a létszám. A régió másik két megyéje közül csak Bács-Kiskun megye népességének aktivitása javult, ahol a munkanélküliek számának a csökkenését a foglalkoztatottaké a növekedése kísérte

A megye aktivitási mutatói kisebb-nagyobb mértékben elmaradtak az egy évvel korábitól: az aktivitási arány 1,6, a foglalkoztatási arány 0,8, a munkanélküliségi ráta 1,3 százalékponttal csökkent. A megye aktivitási és foglalkoztatási aránya az országosnál és a régió másik két megyéjénél is alacsonyabb, a munkanélkülisége viszont csak az országosan kimutatottnál kisebb.

A megyében a **4 főnél többet foglalkoztató megyei székhelyű gazdasági szervezetek** 2011. első kilenc hónapjában átlagosan 66,3 ezer főt alkalmaztak, 3,6%-kal kevesebbet, mint az előző év azonos időszakában. A létszámfogyás Békés megyében a költségvetési

szerveknél fizikai munkakörben dolgozók létszámcsökkenésének a következménye, a vállalkozások foglalkoztatottainak létszáma az előző évi szint körül alakult. A gazdasági ágak közül az ipar a legnagyobb foglalkoztató, ide tartozott az alkalmazásban állók 25%-a. A második legnagyobb létszámmal rendelkező egészségügyi szolgáltatásban a létszám 17%-át foglalkoztatták. A legtöbb fizikait az iparban, a legtöbb szellemi pedig – közel azonos számban – az oktatásban és az egészségügyi szolgáltatásban alkalmazták.

Az egyes gazdasági ágak létszám-alakulása eltérő tendenciájú. Nagyön jelentős létszám csökkenés volt az egyéb szolgáltatásban, ahol négytizedével dolgoztak kevesebben, mint egy évvel korábban. Az egészségügyi szolgáltatásban ennél kisebb mértékű volt a létszámvesztés, de az ágazat létszám gondjai ismeretében jelentősnek mondható a mintegy 12%-os létszámcsökkenés. A mezőgazdaságban és az iparban minimális, az építőiparban, az információ és kommunikáció, valamint a művészet és szabadidő gazdasági ágakban viszont közel 8-10% közötti létszámöbvlés mutatkozott.

A teljes munkaidőben alkalmazásban állók **havi bruttó átlagkerese-**

te 2011. első kilenc hónapjában közel 157 ezer forintot tett ki, a fizikaiak valamivel több mint 124 ezer, a szellemiek 198 ezer forintot kerestek. A megyei átlagkereset 4,3%-kal volt nagyobb az egy évvel korábitnál, országosan a növekedés mértéke 4,4%-os volt. A megyei átlagkereset az országosnál 53 ezer forinttal kisebb, s ez a megyék közül a legnagyobb különbség.

Legnagyobb átlagkeresettel a pénzügyi szolgáltatásban dolgozók rendelkeztek, őket a közigazgatásban alkalmazottak követték; az előbbi több mint másfélszerese a megyei átlagnak, de az utóbbi is 32%-kal meghaladta azt. Továbbra is a vendéglátásban dolgozók rendelkeztek a legalacsonyabb keresettel. Az átlagkeresetek a gazdasági ágak többségében növekedtek, csak a vendéglátás, a tudományos és műszaki tevékenység, az oktatás, valamint az egyéb szolgáltatás területén maradtak el az egy évvel korábitól.

A családi kedvezmény nélküli **nettó átlagkereset** 108 ezer forintos havi átlaga mindössze 1,8%-kal volt nagyobb 2010. megfelelő időszakához képest. A fogyasztói árak 3,9%-os emelkedését figyelembe véve a keresetek vásárlóértéke 2,0%-kal mérséklődött.



Békés Megyei Kormányhivatal Munkaügyi Központja
Szervezési Osztály