



BÁCS-KISKUN MEGYEI KORMÁNYHIVATAL
Munkaügyi Központja

MUNKAERŐ-PIACI HELYZETKÉP
BÁCS-KISKUN MEGYÉBEN
2011. ÁPRILIS



Kecskemét, 2011. május

1. A munkanélküliség főbb jellemzői a megyében

Bács-Kiskun megyében **2011. áprilisában** – az előző hónaphoz képest – csökkent a nyilvántartott álláskeresők száma. A zárónapon **35034 fő nyilvántartott álláskereső szerepelt a nyilvántartásban, 1780 fővel (4,8%-kal) kevesebben**, mint egy hónappal ezelőtt, és **1602 fővel (4,4%-kal) kevesebben**, az egy évvel korábbi állapothoz képest.

A megye **valamennyi munkaerő-piaci körzetében mérséklődött a munka nélkül lévők száma egy hónap alatt**, 1,1-10,2% közötti mértékben. Az előző év azonos időszakához viszonyítva szintén csökkenés tapasztalható nyolc körzetben, melynek mértéke 1,8-10,3% között van, és három térségben növekedett a nyilvántartott álláskeresők száma, 2,0-5,6%-kal.

Az év negyedik hónapjában **a nyilvántartott álláskeresők aránya (a gazdaságilag aktív népesség százalékában) 15,4%** volt a megyében. Ez a múlt havi aránynál 0,8%-ponttal, az egy évvel korábbinál 0,9%-ponttal alacsonyabb. Az áprilisi megyei átlag 0,1%-ponttal meghaladja a Dél-alföld átlagát (15,3%), ezen belül megyénk Csongrád (12,3%) és Békés megye (18,6%) között helyezkedett el.

**A nyilvántartott álláskeresők arányának alakulása
(a gazdaságilag aktív népesség %-ában)**

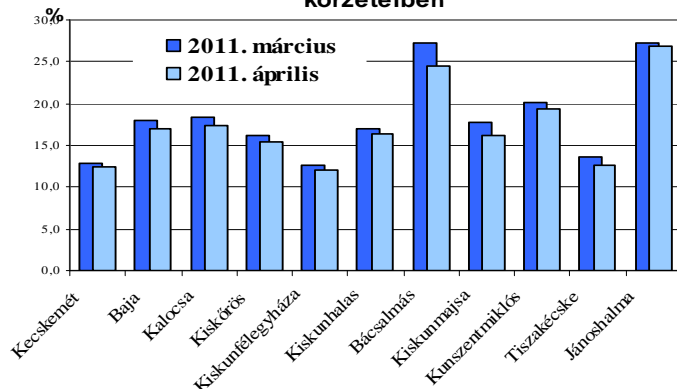
Körzetek	A nyilvántartott álláskeresők aránya, % a/				
	2011 b/	2010	2009	2008	2007
	április				
Kecskemét	12,5	14,1	12,6	9,4	8,9
Baja	16,9	18,2	16,2	13,9	14,0
Kalocsa	17,4	17,2	17,2	14,7	14,5
Kiskőrös	15,3	15,8	13,6	11,9	11,3
Kiskunfélegyháza	12,1	11,9	10,6	7,6	8,0
Kiskunhalas	16,3	17,6	13,1	11,7	10,0
Bácsalmás	24,4	23,4	23,3	21,6	22,3
Kiskunmajsa	16,2	17,0	15,4	12,2	12,8
Kunszentmiklós	19,4	19,9	19,3	14,8	15,6
Tiszakécske	12,6	13,0	12,9	8,7	9,1
Jánoshalma *	26,9	28,5	23,9	22,5	-
Összesen	15,4	16,3	14,6	11,9	11,6

a/ Nyilvántartott álláskeresők aránya = a nyilvántartott álláskeresők száma a tárgyidőszakot megelőző év gazdaságilag aktív népesség %-ában.

b/ A nyilvántartott álláskeresők aránya nevezőjében szereplő gazdaságilag aktív népesség körzetek közötti felosztása a 2001. évi népszámlálás eredményei alapján történt.

* 2008. január 1-jével létesített kirendeltség

A nyilvántartott álláskeresők arányának alakulása Bács-Kiskun megye munkaerőpiaci körzeteiben



A nyilvántartott álláskeresők aránya a megyénkben áprilisban Jánoshalma (26,9%), Bácsalmás (24,4%), valamint Kunszentmiklós (19,4%) körzetében volt a legmagasabb.

A nyilvántartott pályakezdő álláskeresők száma áprilisban szintén **mérséklődött, létszámuk** a zárónapon **3209 fő**. Összességében számuk 159 fővel (4,7%-kal) kevesebb, mint az előző hónapban, és 63 fővel (1,9%-kal) mérséklődött az egy évvel ezelőttihez képest. Arányuk a nyilvántartott álláskeresők körében 9,2%-os, márciusban 9,1%-os, míg tavaly ilyenkor 8,9%-os volt.

A nyilvántartott nem pályakezdő álláskeresők létszámában (31825 fő) egy hónap alatt **4,8%-os, egy év alatt 4,6%-os mérséklődés** következett be.

2011. áprilisában a márciusinál és az egy évvel korábbinál is **élénkebb regisztrációba lépő forgalmat bonyolítottak kirendeltségeink**. 2011. áprilisában **3342 fő** kérte a nyilvántartásba vételét megye 11 kirendeltségének valamelyikén, 832 fővel (33,1%-kal) többen, mint egy hónappal korábban, és 489 fővel (17,1%-kal) többen, mint az elmúlt évben. A nyilvántartásba lépők 7,2%-a (240 fő) most regisztráltatta magát első ízben. E létszám az elmúlt havinhoz képest 25 fővel, az ismételten belépőké 807 fővel több. A múlt év áprilisa óta az új belépők száma 38 fővel, az ismételt belépőké 451 fővel növekedett. A belépőkön belül áprilisban 11,3%-ot, márciusban 13,6 százalékot képviselnek a pályakezdők. A regisztrációból **kilépők** 2011. áprilisi **5122 fős** létszáma 76 fővel magasabb az előző havinál, és 475 fővel elmaradt az egy évvel korábitól.

A tárgyhoz során nyilvántartásba vett nem pályakezdő álláskeresők többsége a nem anyagi szolgáltatásban¹ és az iparban (31,6 és 26,6%-a), 22,4%-a az anyagi szolgáltatásban², 12,1%-a a mezőgazdaságban, valamint 7,2%-a az építőiparban dolgozott álláskeresővé válását megelőzően. A múlt hónaphoz képest a nem anyagi szolgáltatás (3,2%-pontos) és az ipar (0,4%-pontos) aránybővülése figyelhető meg, az alábbi gazdasági ágak részesedése pedig mérséklődött: az építőipar 2,2%-ponttal, az anyagi szolgáltatás 1,1%-ponttal és a mezőgazdaság 0,3 százalékponttal.

A nyilvántartott álláskeresők regisztrációjának időtartamát tekintve a **nyilvántartottak 29,4%-a: 10288 fő** (múlt hónapban 29,1%, tavaly ilyenkor pedig 29,8%-a) már több mint **egy év óta** nem talált megfelelő munkalehetőséget.

2. A nyilvántartott álláskeresők összetétele ellátási formák szerint

Az álláskeresők ellátását járadéktípusú ellátásként az **álláskeresési járadék**, segélytípusú ellátásként az **álláskeresési segély**, a **rendelkezésre állási támogatás**, a szociális segély és a **2011. január 1-jétől bevezetett bérpótló juttatás** szolgálja.

¹ Nem anyagi szolgáltatás: kereskedelem, járműjavítás; szálláshely-szolgáltatás, vendéglátás; szállítás, raktározás, posta, távközlés

² Anyagi szolgáltatás: pénzügyi közvetítés; ingatlanügyletek, gazdasági szolgáltatás; közigazgatás, védelem; kötelező társadalombiztosítás; oktatás; egészségügyi, szociális ellátás; egyéb közösségi, személyi szolgáltatás; háztartások tevékenysége; területen kívüli szervezet

2011-től megszűnt a rendelkezésre állási támogatás. A 2011. évben induló bérpótló juttatás havi összege az öregségi nyugdíj mindenkori legkisebb összege: 28500,-Ft/hó.

A hónap végén a **nyilvántartott álláskeresők 18,6%-a**, (6521 fő) **álláskeresési járadékot, 7,5%-a** (2622 fő) **álláskeresési segélyt, 16,5%-a** (5793 fő) **rendelkezésre állási támogatást és szociális segélyt**, és **9,2%-a** (3220 fő) **bérpótló juttatást** kapott.

A szociális jellegű ellátásban részesült munkanélküliek többsége rendelkezésre állási támogatást kap. Jogszabályváltozás következtében – a folyamatosan csökkenő létszámú – rendszeres szociális segélyen a megyében csak 15 fő szerepel a nyilvántartásban.

Az előző hónaphoz képest az álláskeresési járadékra jogosultak köre közel egyhaddal, az álláskeresési segélyeseké egyharmadot meghaladóan, a rendelkezésre állási támogatottak és szociális segélyezettéké 15,4%-kal csökkent. Ugyanakkor a bérpótló juttatásban részesülők száma 1,76-szorosára bővült.

Az év negyedik hónapjában az álláskeresők közel fele, 16878 fő **nem részesült ellátásban**. Számuk **egy hónap alatt 4,9%-kal, egy év alatt 4,5%-kal növekedett**. Arányuk egy hónap távlatában 4,5 százalékponttal, egy év alatt 4,1%-ponttal bővült.

3. A munkaerő iránti kereslet alakulása a nyilvántartási adatok alapján

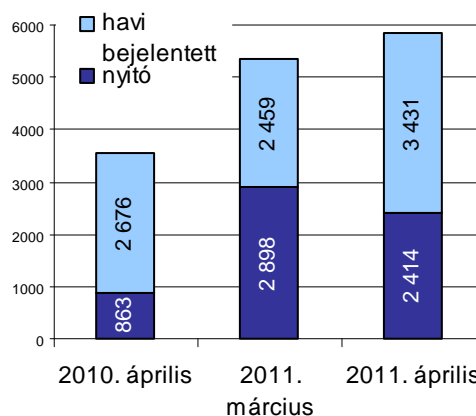
Április hónap folyamán a bejelentett új álláshelyek száma 3431 darab volt, ez márciushoz képest 972 darabbal (mintegy **40%-kal**) **több**. Az előző év azonos időszakához viszonyítva 30 százalékos (755 darab) növekedés tapasztalható. Az időszak elején meglévő 2414 álláshellyel együtt 5845 álláshelyet tudtunk a hónap során felkínálni munkát kereső ügyfeleinknek.

Az összes munkalehetőségből 2129 állás maradt a hónap végén betöltetlen.

Ezzel 100 nyilvántartott álláskeresőre 6,1 álláshely jutott, márciusban 6,5; tavaly ilyenkor 3,1 volt e mutató értéke.

Az időszak során beérkezett munkaerő-igények 53,9%-a a nem anyagi szolgáltatásban, 20,9%-a az iparban, 9,4%-a az anyagi szolgáltatásban, 8,7%-a a mezőgazdaságban és 7,1%-a az építőiparban jelentkezett. Márciushoz viszonyítva a mezőgazdaság aránya 0,7%-ponttal, az anyagi szolgáltatásé 2,7%-ponttal, és a nem anyagi szolgáltatásé 3,3%-ponttal csökkent. Ugyanakkor bővült az ipar és az építőipar részesedése: 5,2 ill. 1,5 százalékponttal.

Felkínált álláshelyek száma
Bács-Kiskun megye



Főbb megyei adatok

Megnevezés	2011.	2011.	2010.	Változás az előző		Változás az előző évhez		
	április	március	április	hónaphoz képest		képest		
	fő			főben	a bázis %-ában	főben	a bázis %-ában	
nyilvántartott álláskereső	35034	36814	36636	-1780	95,2%	-1602	95,6%	
nemenként	férfi	17641	18866	18733	-1225	93,5%	-1092	94,2%
	nő	17393	17948	17903	-555	96,9%	-510	97,2%
végzettségenként	<= 8. ált. isk.	13474	14250	14057	-776	94,6%	-583	95,9%
	szakmunkás	12161	12897	13049	-736	94,3%	-888	93,2%
	érettségi	7839	8078	8009	-239	97,0%	-170	97,9%
	diplomás	1560	1589	1521	-29	98,2%	39	102,6%
pályakezdő	3209	3368	3272	-159	95,3%	-63	98,1%	
korcsoport	<= 25 év	6249	6525	6489	-276	95,8%	-240	96,3%
	>25 & <= 50 éves	21623	22838	23195	-1215	94,7%	-1572	93,2%
	> 50 éves	7162	7451	6952	-289	96,1%	210	103,0%
nyilvántartásba	összesen	3342	2510	2853	832	133,1%	489	117,1%
belépők	első alkalommal	240	215	202	25	111,6%	38	118,8%
tartósan regisztrált *	10288	10709	10945	-421	96,1%	-657	94,0%	
tartósan regisztráltak aránya (%)	29,4%	29,1%	29,8%		0,3%-pont		-0,4%-pont	
álláskereső aránya ** (%)	15,4%	16,2%	16,3%		-0,8%-pont		-0,9%-pont	

* Egy éve, vagy annál régebben megszakítás nélkül minden hónapban szerepel a regisztrált álláskereső állományában

** a gazdaságilag aktív népesség %-ában

A nyilvántartott álláskeresők száma

Megnevezés	2011. április	Változása az előző hónaphoz		Változása az előző év azonos időszakához	
		fő	Index, %	fő	Index, %
		Álláskeresők száma (fő)			
Kecskemét	8755	-255	97,2	-1008	89,7
Baja	5087	-342	93,7	-348	93,6
Kalocsa	4163	-233	94,7	83	102,0
Kiskőrös	3346	-175	95,0	-67	98,0
Kiskunfélegyháza	2501	-104	96,0	60	102,5
Kiskunhalas	3211	-149	95,6	-219	93,6
Bácsalmás	1627	-185	89,8	86	105,6
Kiskunmajsa	1387	-127	91,6	-50	96,5
Kunszentmiklós	2397	-109	95,7	-46	98,1
Tiszakécske	953	-83	92,0	-17	98,2
Jánoshalma	1607	-18	98,9	-76	95,5
Bács-Kiskun megye	35034	-1780	95,2	-1602	95,6

Pályakezdő álláskeresők száma (fő)					
Kecskemét	704	-35	95,3	-66	91,4
Baja	466	-25	94,9	-78	85,7
Kalocsa	378	-11	97,2	5	101,3
Kiskőrös	319	-35	90,1	-40	88,9
Kiskunfélegyháza	195	-28	87,4	9	104,8
Kiskunhalas	354	-10	97,3	53	117,6
Bácsalmás	177	-14	92,7	15	109,3
Kiskunmajsa	121	-7	94,5	10	109,0
Kunszentmiklós	218	-8	96,5	6	102,8
Tiszakécske	85	7	109,0	19	128,8
Jánoshalma	192	7	103,8	4	102,1
Bács-Kiskun megye	3209	-159	95,3	-63	98,1

Összetétel adatok - 2011. április

Megnevezés	Nemeként		Iskolai végzettségként					
	Férfi	Nő	8. ált.-nál kevesebb	Általános iskola	Szaktmunk. Szakisk.	Szakközépi. Technikum	Gimnázium	Főiskola Egyetem
	Álláskeresők száma (fő)							
Kecskemét	4401	4354	271	2907	2622	1571	801	583
Baja	2709	2378	112	1414	2003	875	391	292
Kalocsa	2029	2134	136	1455	1555	639	228	150
Kiskőrös	1624	1722	153	1192	1207	418	263	113
Kiskunfélegyháza	1257	1244	68	870	862	394	183	124
Kiskunhalas	1546	1665	303	1030	1120	461	199	98
Bácsalmás	871	756	68	648	591	120	157	43
Kiskunmajsa	725	662	114	512	467	156	101	37
Kunszentmiklós	1185	1212	129	1066	773	239	151	39
Tiszakécske	497	456	22	239	405	121	115	51
Jánoshalma	797	810	114	651	556	137	119	30
Bács-Kiskun megye	17641	17393	1490	11984	12161	5131	2708	1560


> 12 hónapja folyamatosan nyilvántartott álláskeresők (fő)								
Kecskemét	1062	1239	86	806	775	330	186	118
Baja	741	786	27	424	623	257	120	76
Kalocsa	488	640	36	401	459	141	60	31
Kiskőrös	562	711	99	516	432	127	72	27
Kiskunfélegyháza	260	347	24	257	197	63	46	20
Kiskunhalas	452	748	151	416	396	133	83	21
Bácsalmás	253	280	32	231	176	33	44	17
Kiskunmajsa	186	238	49	171	134	39	21	10
Kunszentmiklós	209	341	30	255	174	53	29	9
Tiszakécske	64	88	4	42	58	21	17	10
Jánoshalma	280	313	56	257	212	30	27	11
Bács-Kiskun megye	4557	5731	594	3776	3636	1227	705	350

Pályakezdő álláskeresők száma (fő)								
Kecskemét	317	387	17	202	110	257	59	59
Baja	233	233	6	118	96	137	67	42
Kalocsa	195	183	2	100	98	125	27	26
Kiskőrös	140	179	11	81	77	75	46	29
Kiskunfélegyháza	95	100	4	45	39	62	23	22
Kiskunhalas	171	183	33	106	84	97	18	16
Bácsalmás	87	90	2	54	52	18	44	7
Kiskunmajsa	59	62	6	27	36	28	20	4
Kunszentmiklós	104	114	15	73	44	52	26	8
Tiszakécske	41	44	2	16	16	15	26	10
Jánoshalma	97	95	12	67	49	33	24	7
Bács-Kiskun megye	1539	1670	110	889	701	899	380	230

Összetétel adatok - 2011. április

Megnevezés	Korcsopontonként					
	<=20	>20 & <=25	>25 & <=35	>35 & <=45	> 45& <=55	> 55
	éves					
	Álláskeresők száma (fő)					
Kecskemét	349	1236	2280	2101	2106	683
Baja	148	706	1240	1291	1261	441
Kalocsa	145	608	1003	1077	1007	323
Kiskőrös	114	464	775	868	814	311
Kiskunfélegyháza	72	322	571	651	616	269
Kiskunhalas	148	454	833	903	716	157
Bácsalmás	60	245	366	392	426	138
Kiskunmajsa	57	184	333	366	330	117
Kunszentmiklós	106	353	538	605	601	194
Tiszakécske	32	138	206	222	252	103
Jánoshalma	76	232	403	446	348	102
Bács-Kiskun megye	1307	4942	8548	8922	8477	2838

> 12 hónapja folyamatosan nyilvántartott álláskeresők (fő)						
Kecskemét	19	153	500	611	707	311
Baja	11	113	312	384	486	221
Kalocsa	7	76	210	289	371	175
Kiskőrös	13	117	249	351	359	184
Kiskunfélegyháza	5	38	87	166	200	111
Kiskunhalas	11	109	300	388	332	60
Bácsalmás	6	36	87	138	174	92
Kiskunmajsa	7	28	70	116	139	64
Kunszentmiklós	7	42	101	128	188	84
Tiszakécske	0	4	29	33	57	29
Jánoshalma	19	59	131	175	152	57
Bács-Kiskun megye	105	775	2076	2779	3165	1388

Pályakezdő álláskeresők száma (fő)						
Kecskemét	266	419	19			
Baja	134	311	21			
Kalocsa	122	250	6			
Kiskőrös	95	220	4			
Kiskunfélegyháza	54	138	3			
Kiskunhalas	132	217	5			
Bácsalmás	51	119	7			
Kiskunmajsa	49	69	3			
Kunszentmiklós	89	124	5			
Tiszakécske	26	58	1			
Jánoshalma	70	111	11			
Bács-Kiskun megye	1088	2036	85			

Összetétel adatok - 2011. április

Megnevezés	Ellátási típus szerint					
	Nem résztvevő	Járadék típusú ellátás	Segély típusú ellátás	RÁT + Szoc. segély	Bérpótló juttatás	Összesen
	Álláskeresők száma (fő)					
Kecskemét	4003	1855	800	1533	564	8755
Baja	2614	949	365	789	370	5087
Kalocsa	2380	663	259	476	385	4163
Kiskőrös	1888	541	233	508	176	3346
Kiskunfélegyháza	1090	586	242	348	235	2501
Kiskunhalas	1291	546	163	945	266	3211
Bácsalmás	673	257	106	378	213	1627
Kiskunmajsa	635	206	118	106	322	1387
Kunszentmiklós	1234	460	182	144	377	2397
Tiszakécske	486	274	73	52	68	953
Jánoshalma	584	184	81	514	244	1607
Bács-Kiskun megye	16878	6521	2622	5793	3220	35034

> 12 hónapja folyamatosan nyilvántartott álláskeresők (fő)						
Kecskemét	1020	1	171	917	192	2301
Baja	869	4	68	519	67	1527
Kalocsa	811	1	44	217	55	1128
Kiskőrös	756	1	72	385	59	1273
Kiskunfélegyháza	287	0	51	202	67	607
Kiskunhalas	404	12	26	686	72	1200
Bácsalmás	244	2	25	232	30	533
Kiskunmajsa	188	0	37	69	130	424
Kunszentmiklós	343	2	40	37	128	550
Tiszakécske	105	0	16	26	5	152
Jánoshalma	170	0	13	336	74	593
Bács-Kiskun megye	5197	23	563	3626	879	10288

Pályakezdő álláskeresők száma (fő)						
Kecskemét	594			75	35	704
Baja	387			58	21	466
Kalocsa	326			37	15	378
Kiskőrös	264			35	20	319
Kiskunfélegyháza	161			22	12	195
Kiskunhalas	270			62	22	354
Bácsalmás	121			42	14	177
Kiskunmajsa	95			6	20	121
Kunszentmiklós	187			13	18	218
Tiszakécske	83			1	1	85
Jánoshalma	115			57	20	192
Bács-Kiskun megye	2603			408	198	3209

A bejelentett betöltetlen álláshelyek havi mérlege
2011. április

Megnevezés	Előző havi záró állomány	A hónap folyamán bejelentett álláshelyek száma	Havi érvényes bejelentések	A hónap folyamán megszűnt álláshelyek	Tárgyhavi záró állomány
Kecskemét	1210	649	1859	1300	559
Baja	146	417	563	337	226
Kalocsa	244	551	795	414	381
Kiskőrös	136	262	398	261	137
Kiskunfélegyháza	160	275	435	317	118
Kiskunhalas	69	381	450	141	309
Bácsalmás	50	274	324	188	136
Kiskunmajsa	38	162	200	170	30
Kunszentmiklós	141	137	278	225	53
Tiszaújváros	23	167	190	139	51
Jánoshalma	197	156	353	224	129
Bács-Kiskun megye összesen	2414	3431	5845	3716	2129
A. - mezőgazdaság, vadgazdálkodás, e.	71	298	369	216	153
B. - halgazdálkodás	0	0	0	0	0
C. - bányászat	0	10	10	0	10
D. - feldolgozóipar	255	690	945	494	451
E. - villamosenergia-, gáz-, gőz-, vízell.	0	16	16	16	0
F. - építőipar	61	243	304	228	76
G. - kereskedelem, javítás	115	221	336	216	120
H. - szálláshely-szolgáltatás, vendégl.	57	71	128	87	41
I. - szállítás, raktározás, posta, távközl.	20	31	51	36	15
J. - pénzügyi közvetítés	37	37	74	32	42
K. - ingatlanügyletek, gazdasági szolg.	119	125	244	116	128
L. - közigazgatás, védelem; kötelező t.	1583	1477	3060	2105	955
M. - oktatás	46	52	98	81	17
N. - egészségügyi, szociális ellátás	30	86	116	31	85
O. - egyéb közösségi, személyi szolg.	20	74	94	58	36
P. - háztartások tevékenysége	0	0	0	0	0
Q. - területen kívüli szervezet	0	0	0	0	0
Bács-Kiskun megye összesen	2414	3431	5845	3716	2129
támogatott	1819	2137	3956	2647	1309
nem támogatott	595	1294	1889	1069	820
Bács-Kiskun megye összesen	2414	3431	5845	3716	2129

A nyilvántartott álláskereső keresett foglalkozás szerint és a bejelentett üres álláshelyek száma, megoszlása, Bács-Kiskun megyében, 2011. április
35 leggyakoribb foglalkozás

Sorszám	Összes álláskereső			Bejelentett üres állások			Pályakezdő álláskereső		
	Foglalkozások	Regisztrált, fő	megoszlás, %	Állások	(db)	megoszlás, %	Foglalkozások	Regisztrált, fő	megoszlás, %
1	9190 egyéb segéd munkások (pl. alkalmi m.)	8369	23,9	9190 - egyéb segéd munkások (pl. alkalmi munkás)	794	37,3	9190 egyéb segéd munkások (pl. alkalmi munkás)	750	23,4
2	5112 eladó	2940	8,4	9131 - kézi anyagmozgató, csomagoló	113	5,3	4193 irodai adminisztrátor, írnok	337	10,5
3	4193 irodai adminisztrátor, írnok	1725	4,9	9117 - személygyűjtő, utcaseprő	96	4,5	5112 eladó	224	7,0
4	8356 tehergépkocsi-vezető	856	2,4	7321 - szabó, varrónő, modellkészítő	73	3,4	5123 felszolgáló, vendéglátó-ipari eladó (pl. pincér)	90	2,8
5	9111 lakás-, intézménytakarító	774	2,2	9111 - lakás-, intézménytakarító	69	3,2	4199 egyéb irodai jellegű foglalkozások	74	2,3
6	7635 festő és mázoló	687	2,0	4193 - irodai adminisztrátor, írnok	55	2,6	7635 festő és mázoló	71	2,2
7	5123 felszolgáló, vendéglátó-ipari eladó	685	2,0	6118 - park- és kertépítő, -gondozó	53	2,5	3621 kereskedelmi ügyintéző	55	1,7
8	9129 egyéb örök és hasonló jellegű egyszerű foglalkozások	658	1,9	7219 - egyéb élelmiszergyártók, -feldolgozók és -tartósítók	40	1,9	5311 fodrász, borbély	50	1,6
9	7611 kőműves	646	1,8	7421 - lakatos	40	1,9	7341 bútorasztalos	50	1,6
10	7321 szabó, varrónő, modellkészítő	643	1,8	6219 - egyéb erdőgazdálkodási foglalkozások	36	1,7	7421 lakatos	50	1,6
11	7421 lakatos	640	1,8	9119 - egyéb takarítók és hasonló jellegű egyszerű fogl.	33	1,6	3605 pénzügyi ügyintéző	41	1,3
12	5366 vagyonőr	603	1,7	7211 - húsfeldolgozó (hentes, mészáros), hal- és baromfi-feldolgozó	32	1,5	9150 egyszerű szolgáltatási jellegű foglalkozások	38	1,2
13	9150 egyszerű szolgáltatási jellegű fogl.	345	1,0	2522 - üzletkötő	30	1,4	7611 kőműves	37	1,2
14	7341 bútorasztalos	344	1,0	7425 - hegesztő, lángvágó	27	1,3	3602 igazgatási ügyintéző	35	1,1
15	4199 egyéb irodai jellegű foglalkozások	337	1,0	9114 - konyhai kisegítő	25	1,2	7634 burkoló	35	1,1
16	9114 konyhai kisegítő	334	1,0	7635 - festő és mázoló	24	1,1	7216 sütő-, tésztaiipari munkás, pék	34	1,1
17	9119 egyéb takarítók és hasonló jellegű egyszerű foglalkozások	333	1,0	8193 - gyártósori összeszerelő	24	1,1	9129 egyéb örök és hasonló jellegű egyszerű foglalkozások	33	1,0
18	7211 húsfeldolgozó (hentes, mészáros), hal- és baromfi-feldolgozó	310	0,9	7641 - útépítő, útkarbantartó	22	1,0	2511 közigazdász	31	1,0
19	8193 gyártósori összeszerelő	293	0,8	5112 - eladó	21	1,0	5366 vagyonőr	31	1,0
20	5124 szakács	289	0,8	4191 - titkárnő	20	0,9	2521 piackutató, reklám- és marketingtevékenységet végző	28	0,9
21	7431 gépjármű- és motorszerelő, -javító	235	0,7	7216 - sütő-, tésztaiipari munkás, pék	19	0,9	5124 szakács	27	0,8
22	7216 sütő-, tésztaiipari munkás, pék	228	0,7	2117 - gépészmérnök	18	0,8	2125 mezőgazdasági mérnök	25	0,8
23	3621 kereskedelmi ügyintéző	216	0,6	5123 - felszolgáló, vendéglátó-ipari eladó (pl. pincér, bárp.)	18	0,8	5111 kereskedő	25	0,8
24	5311 fodrász, borbély	215	0,6	5124 - szakács	18	0,8	7321 szabó, varrónő, modellkészítő	24	0,7
25	5111 kereskedő	213	0,6	7611 - kőműves	17	0,8	5122 cukrász	22	0,7
26	7530 raktárkezelő	210	0,6	9121 - portás	16	0,8	5312 kozmetikus	22	0,7
27	7425 hegesztő, lángvágó	209	0,6	7439 - egyéb gépek, berendezések szerelői, javítói	15	0,7	7431 gépjármű- és motorszerelő, -javító	22	0,7
28	7624 villanszerelő	205	0,6	9220 - egyszerű erdészeti, vadászati, halászati foglalkozások	14	0,7	2431 általános iskolai tanár, tanító	20	0,6
29	7634 burkoló	197	0,6	8343 - targoncavezető	13	0,6	3126 környezetvédelmi technikus	18	0,6
30	9131 kézi anyagmozgató, csomagoló	190	0,5	8356 - tehergépkocsi-vezető	13	0,6	3139 egyéb számítástechnikai foglalkozások	18	0,6
31	7439 egyéb gépek, berendezések szerelői, jav.	187	0,5	3232 - szakasszisztens (orvosi)	11	0,5	7425 hegesztő, lángvágó	18	0,6
32	8343 targoncavezető	186	0,5	5371 - csatornázási foglalkozású	11	0,5	8193 gyártósori összeszerelő	18	0,6
33	3313 szociális ápoló, gondozó	171	0,5	7530 - raktárkezelő	11	0,5	3131 számítógépfálózat-üzemeltető	17	0,5
34	2431 általános iskolai tanár, tanító	166	0,5	7624 - villanszerelő	11	0,5	3641 utazási tanácsadó, szervező, idegenforgalmi ügyint.	17	0,5
35	7342 épületasztalos	166	0,5	2521 - piackutató, reklám- és marketingtevékenységet végző	10	0,5	3729 egyéb művészeti foglalkozások	17	0,5