



Dél-alföldi Regionális Munkaügyi Központ

MUNKAERŐ-PIACI HELYZETKÉP Dél-Alföld



2007. október



Helyzetkép

TARTALOMJEGYZÉK

Nyilvántartott álláskeresők fontosabb adatai – Dél-Alföld.....	2
Fontosabb adatok megyénként.....	3
Diagrammok	
Álláskeresők állománycsoportonként megyék szerint.....	5
Álláskeresők nemenként megyék szerint.....	5
Álláskeresők ellátási formánként megyék szerint.....	5
Álláskeresők iskolai végzettségként megyék szerint	5
Álláskeresők száma és aránya körzetenként	5
Táblázatok munkaerő-piaci körzetenként	
Álláskeresők száma és aránya.....	6
Álláskeresők száma nemenként, iskolai végzettségként	7
Pályakezdők száma	7
Álláskeresők száma korcsoportonként.....	8
1 éven túl regisztrált álláskeresők	8
Nyilvántartásba lépők a tárgy hónap során	8
Településsoros adatok – 2007. október	10
KSH információk 2007. I. félév.....	14

DÉL-ALFÖLD
2007. OKTÓBER

Megnevezés	2007. október	2007. szeptember	2006. október	Változás az előző hónaphoz képest		Változás az előző évhez képest	
	fő			főben	a bázis %-ában	főben	a bázis %-ában
nyilvántartott álláskereső	61 839	61 998	57 426	-159	100%	4 413	108%
nemenként							
férfi	29 322	29 115	27 143	207	101%	2 179	108%
nő	32 517	32 883	30 283	-366	99%	2 234	107%
végzettségként							
<= 8. ált.isk.	23 032	22 783	21 169	249	101%	1 863	109%
szakmunkás	20 749	20 866	19 750	-117	99%	999	105%
érettségi	14 925	15 076	13 627	-151	99%	1 298	110%
diplomás	3 133	3 273	2 880	-140	96%	253	109%
pályakezdő	6 762	7 217	6 513	-455	94%	249	104%
50 éves és idősebb	12 150	11 975	10 899	175	101%	1 251	111%
ellátási formánként							
nem ellátott	25 483	25 983	25 037	-500	98%	446	102%
munkanélküli járadék	62	60	91	2	103%	-29	68%
álláskeresői járadék	12 552	12 465	12 038	87	101%	514	104%
álláskeresői segély	4 872	4 640	4 539	232	105%	333	107%
vállalkozói járadék	228	220	188	8	104%	40	121%
NYES	217	230	519	-13	94%	-302	42%
rendszer. szoc. segély	18 411	18 385	14 999	26	100%	3 412	123%
álláskeresői szociális jutt.	14	15	15	-1	93%	-1	93%
tartósan regisztrált*	18 503	18 340	15 515	163	101%	2 988	119%
tartósan regisztráltak aránya (%)	29,9%	29,6%	27,0%		0,3 %-pont		2,9 %-pont
álláskereső aránya** (%)	11,1%	11,1%	10,4%		0,0 %-pont		0,7 %-pont

* Egy éve, vagy annál régebben megszakítás nélkül minden hónapban szerepel a nyilvántartott álláskereső állományában

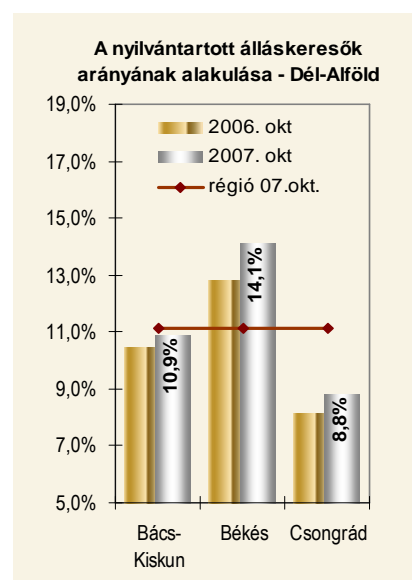
**a gazdaságilag aktív népesség %-ában

Az elmúlt havi emelkedés után mérséklődtek forgalmi adataink, úgy a nyilvántartásba vételüket kérők (belépők), mint a kilépők tekintetében. A belépőkön belül tovább csökkent a pályakezdők száma, így az elmúlt havinál közel 400 fővel kevesebb fiatal kérte e hónapban a nyilvántartásba vételét, s közülük is elsősorban az először belépők száma csökkent (-359 fő).

Az év szeptember 20 – október 20. közötti időszakában összességében 8 426 álláskereső kérte nyilvántartásba vételét a régió kirendeltségeink valamelyikén, egytizedük ezalkalommal első ízben, 90%-uk viszont már ezt megelőzően is szerepelt valamikor nyilvántartásainkban. A belépők 13%-a (1070 fő) pályakezdőként került regisztrálásra, ebből 335 fő új ügyfélként.

A dél-alföldi régió **álláskereső állománya** 2007. október hónapjának zárónapján* összességében 61 839 fő volt, melynek 39%-át, 24 254 főt regisztráltunk Bács-Kiskun megyében; 35%-át (21 587 főt) Békés megyében, s 26%-át (15 998 főt) Csongrád megyében. Az álláskeresők száma Bács-Kiskun megyében (319 fővel) csökkent a szeptemberi létszámhoz képest, Békés megyében és Csongrád megyében viszont valamelyest emelkedett (124, illetve 36 fővel).

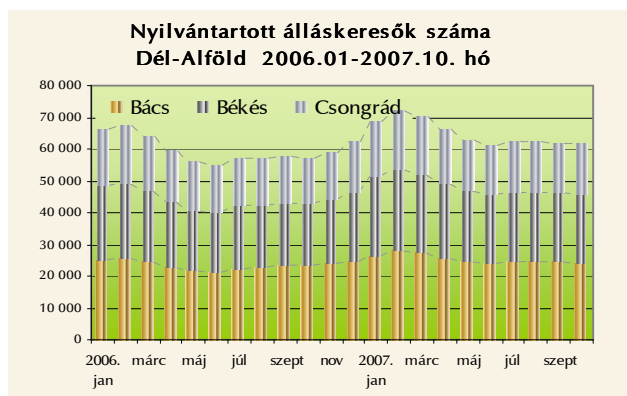
Az álláskeresők nemenkénti megoszlása tekintetében a nők létszáma, és aránya mérséklődött az elmúlt hónap óta. A hónap zárónapján nyilvántartott 32 517 álláskereső nő így 52,6%-ot képvisel a teljes regisztrált állományon belül, 0,4 százalékponttal kevesebben, mint egy hónappal korábban.



* 2007. október 20.

A régióban nyilvántartott **álláskeresők relatív szintje** (gazdaságilag aktív népesség százalékában mért aránya) október végén 11,1% volt, hasonlóan a szeptember havinhoz. A mutató értéke a hónap zárónapján megyénként 8,8% (Csongrád megye) és 14,1% (Békés megye) közötti értéket mutatott.

6 762 **pályakezdő** álláskereső szerepelt ezidőben a régió nyilvántartásaiban, 10,9%-ot képviselve a teljes dél-alföldi regisztrált állományon belül, az egy évvel korábbi 11,3%-os aránnyal szemben. Az 50 év feletti álláskeresők aránya 19,6%.



Az álláskeresők **iskolai végzettségük** szerint folytatódott a képzetesebb munkaerő arányának, illetve létszámának csökkenése, így az egy hónappal korábbiaknál 0,2 százalékponttal kevesebb diplomás, és szintén 0,2 százalékponttal kevesebb érettségivel rendelkező szerepelt október végi nyilvántartásainkban, de a szakmunkások aránya is mérséklődött valamelyest, míg elsősorban az általános iskolai végzettséggel rendelkezők súlya (+ fél százalékponttal), illetve létszáma emelkedett. Októberre régióink nyilvántartott álláskeresőinek átlagosan 4%-a kevesebb, mint 8 osztályt végzett, 33%-uk általános iskolai, s 31%-uk szakmunkás végzettséggel rendelkezett. Az álláskeresők 2%-a szakiskolát, 13%-a szakközépiskolát, 3%-a technikumot végzett. A gimnáziumi érettségivel rendelkezők aránya 9%. Egyetemi diplomával az álláskeresők 1 %-a, főiskolai végzettséggel pedig 4%-a rendelkezett.

A fentiekkel párhuzamosan emelkedett a fizikai állomány nyilvántartásunkon belüli súlya, míg a szellemiek aránya mérséklődött. Ezidőben így a nyilvántartott álláskeresők 82%-a keres fizikai munkát, 18%-uk pedig szellemi munkakörben kíván elhelyezkedni.

Október végi adataink alapján a dél-alföldi régió álláskeresőinek 20%-a **álláskeresési járadékban**, 8%-a álláskeresési segélyben részesül. A rendszeres szociális segélyesek aránya 30%, az egyéb ellátási formákban (vállalkozói járadék, nyugdíj előtti munkanélküli segély, munkanélküli járadék) részesülők együttes aránya 1%. A regisztráltak 41%-a ugyanakkor pénzbeni ellátásra nem jogosult.

A régió nyilvántartott álláskeresőinek fele kevesebb, mint fél éve; 20%-a 6 hónapnál régebben, de 12 hónapnál rövidebb ideje; s 30%-a (18 503 fő) egy éve, vagy annál hosszabb ideje folyamatosan szerepel a nyilvántartásokban, tehát **tartósan regisztrált** álláskereső. E réteg aránya ezidőben megyénként 26% (Csongrád) és 32% (Bács-Kiskun) között változik.

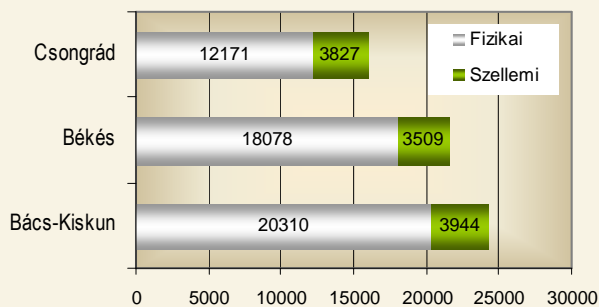
A szeptemberi zárás óta összesen 6 529 **új állásbejelentés** érkezett régióink kirendeltségeire, így az időszak elején meglévő 4343 álláshellyel együtt 10 872 álláshelyet tudunk a hónap során felkínálni álláskeresőinknek, 41%-át Bács-Kiskun megyében, 32%-át Békésben, s 27%-át Csongrád megyében.

A Dél-Alföldön nyilvántartott álláskeresők főbb adatai megyénként
2007. október

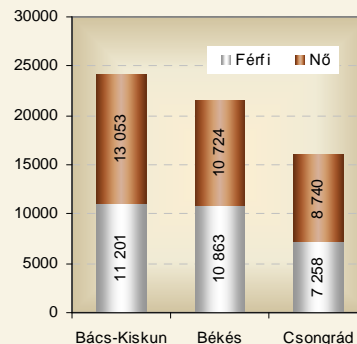
	Nyilvántartott álláskeresők száma			A nyilvántartott álláskeresők aránya a gazdaságilag aktív népesség %-ában			Nyilvántartott pályakezdő álláskeresők száma	Tartósan regisztrált*
	2007. október	2007. szeptember	2006. október	2007. október	2007. szeptember	2006. október		
Bács-Kiskun megye	24 254	24 573	23 245	10,9%	11,0%	10,4%	2 438	7 685
Békés megye	21 587	21 463	19 509	14,1%	14,0%	12,8%	2 478	6 658
Csongrád megye	15 998	15 962	14 672	8,8%	8,8%	8,2%	1 846	4 160
Dél-Alföld összesen	61 839	61 998	57 426	11,1%	11,1%	10,4%	6 762	18 503

* Egy éve, vagy annál régebben megszakítás nélkül minden hónapban szerepel a nyilvántartott álláskeresők állományában

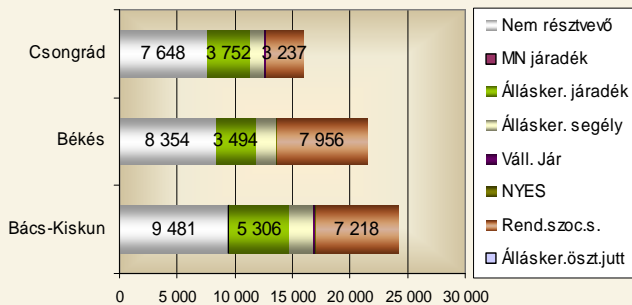
Álláskeresők száma állománycsoportonként
2007. október



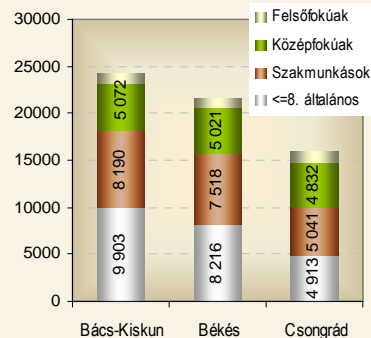
Álláskeresők száma nemeként
2007. október



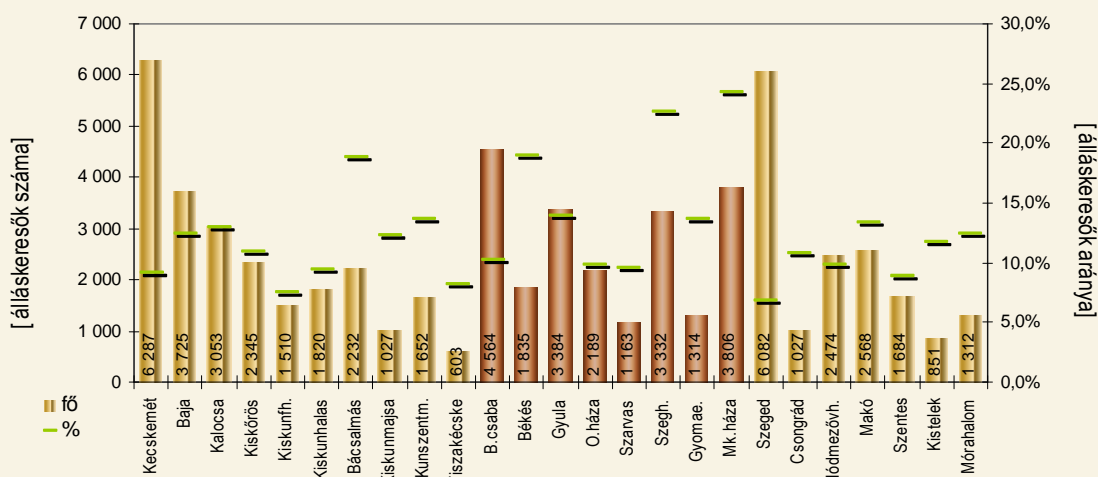
Álláskeresők száma ellátási formánként
2007. október



Álláskeresők száma iskolai végzettségükönként - 2007. október



Az álláskeresők száma és aránya a gazdaságilag aktív népességben belül, körzetenként
2007. október



TÁBLÁZATOK MUNKAERŐ-PIACI KÖRZETENKÉNT

megnevezés	álláskereső száma (fő)					álláskereső aránya* 2007. október
	2007. október	2007. szeptember	2006. október	változás előző		
				hóhoz	évhez	
Kecskemét	6 287	6 249	5 429	38	858	9,2%
Baja	3 725	3 830	3 816	-105	-91	12,4%
Kalocsa	3 053	3 182	3 188	-129	-135	13,0%
Kiskőrös	2 345	2 327	2 135	18	210	10,9%
Kiskunfélegyháza	1 510	1 495	1 351	15	159	7,5%
Kiskunhalas	1 820	1 918	1 902	-98	-82	9,4%
Bácsalmás	2 232	2 318	2 359	-86	-127	18,9%
Kiskunmajsa	1 027	1 076	929	-49	98	12,3%
Kunszentmiklós	1 652	1 613	1 614	39	38	13,6%
Tiszakécske	603	565	522	38	81	8,2%
Bács-Kiskun megye	24 254	24 573	23 245	-319	1 009	10,9%
Békéscsaba	4 564	4 626	4 144	-62	420	10,3%
Békés	1 835	1 790	1 768	45	67	19,0%
Gyula	3 384	3 325	2 794	59	590	13,9%
Orosháza	2 189	2 229	2 207	-40	-18	9,8%
Szarvas	1 163	1 124	973	39	190	9,6%
Szeghalom	3 332	3 351	2 961	-19	371	22,7%
Gyomaendrőd	1 314	1 220	1 126	94	188	13,7%
Mezőkovácsháza	3 806	3 798	3 536	8	270	24,3%
Békés megye	21 587	21 463	19 509	124	2 078	14,1%
Szeged	6 082	6 080	5 485	2	597	6,8%
Csongrád	1 027	1 033	895	-6	132	10,8%
Hódmezővásárhely	2 474	2 506	2 196	-32	278	9,8%
Makó	2 568	2 530	2 501	38	67	13,3%
Szentes	1 684	1 688	1 489	-4	195	8,8%
Kistelek	851	876	912	-25	-61	11,7%
Mórahalom	1 312	1 249	1 194	63	118	12,5%
Csongrád megye	15 998	15 962	14 672	36	1 326	8,8%
Dél-Alföld	61 839	61 998	57 426	-159	4 413	11,1%

Munkaerő-piaci információk
2007. október

megnevezés	álláskereső száma (fő)						pályakezdők
	nemenként		iskolai végzettségenként				
	férfi	nő	<= 8.ált	szakmunk.	érettségi	diplomás	
Kecskemét	2 876	3 411	2 606	1 801	1 486	394	507
Baja	1 711	2 014	1 148	1 492	854	231	391
Kalocsa	1 409	1 644	1 256	1 084	608	105	342
Kiskőrös	1 050	1 295	966	813	494	72	285
Kiskunfélegyháza	703	807	597	514	334	65	130
Kiskunhalas	840	980	783	631	337	69	157
Bácsalmás	1 101	1 131	998	836	337	61	289
Kiskunmajsa	499	528	483	312	205	27	118
Kunszentmiklós	772	880	875	489	254	34	161
Tiszakécske	240	363	191	218	163	31	58
Bács-Kiskun megye	11 201	13 053	9 903	8 190	5 072	1 089	2 438
Békéscsaba	2 049	2 515	1 185	1 583	1 483	313	533
Békés	983	852	708	704	393	30	228
Gyula	1 803	1 581	1 295	1 198	769	122	427
Orosháza	908	1 281	613	810	642	124	278
Szarvas	569	594	359	404	313	87	140
Szeghalom	1 756	1 576	1 768	1 005	504	55	355
Gyomaendrőd	697	617	494	525	261	34	155
Mezőkovácsháza	2 098	1 708	1 794	1 289	656	67	362
Békés megye	10 863	10 724	8 216	7 518	5 021	832	2 478
Szeged	2 786	3 296	1 425	1 744	2 152	761	684
Csongrád	496	531	376	313	285	53	102
Hódmezővásárhely	1 012	1 462	714	857	758	145	297
Makó	1 123	1 445	1 020	839	626	83	293
Szentes	800	884	494	585	516	89	219
Kistelek	373	478	298	309	214	30	104
Mórahalom	668	644	586	394	281	51	147
Csongrád megye	7 258	8 740	4 913	5 041	4 832	1 212	1 846
Dél-Alföld	29 322	32 517	23 032	20 749	14 925	3 133	6 762

Munkaerő-piaci információk
2007. október

megnevezés	álláskereső száma (fő)				nyilvántartásba belépők száma a hónap folyamán	
	korcsoportonként			1 éven túl regisztrált	összesen	most első alkalommal
	< 25 éves	>=25 & < 50 éves	>=50 éves			
Kecskemét	988	3 791	1 508	1 976	793	109
Baja	568	2 388	769	1 314	396	41
Kalocsa	543	1 953	557	1 059	323	37
Kiskőrös	408	1 450	487	753	268	45
Kiskunfélegyháza	228	866	416	273	291	42
Kiskunhalas	273	1 217	330	564	238	18
Bácsalmás	406	1 417	409	890	257	14
Kiskunmajsa	213	644	170	255	136	14
Kunszentmiklós	283	1 006	363	499	253	13
Tiszaécske	98	358	147	102	139	12
Bács-Kiskun megye	4 008	15 090	5 156	7 685	3 094	345
Békéscsaba	800	2 941	823	1 204	635	63
Békés	389	1 171	275	778	199	15
Gyula	706	2 148	530	1 066	460	44
Orosháza	414	1 385	390	568	315	34
Szarvas	240	695	228	250	238	18
Szeghalom	629	2 075	628	1 300	338	23
Gyomaendrőd	251	816	247	167	278	22
Mezőkovácsháza	609	2 373	824	1 325	414	23
Békés megye	4 038	13 604	3 945	6 658	2 877	242
Szeged	973	3 990	1 119	1 354	989	152
Csongrád	178	672	177	267	137	10
Hódmezővásárhely	396	1 608	470	713	348	32
Makó	447	1 596	525	694	501	21
Szentes	328	1 070	286	381	217	29
Kistelek	140	537	174	304	96	12
Mórahalom	211	803	298	447	167	19
Csongrád megye	2 673	10 276	3 049	4 160	2 455	275
Dél-Alföld	10 719	38 970	12 150	18 503	8 426	862

Nyilvántartott álláskeresők száma és aránya az **állandó lakóhelyük** szerint
2007. 10. 20-i állapot

Település megnevezése	Nyilvántar- tott össz. fő	Foly. nyilv. hossz>365 nap. fő	Járadék tip. ell. fő	Segély tip. ell. fő	Rendsz. szoc.sg. fő	Munkav. korú népes. fő	Relatív mutató* %	Arány- szám**
Bács-Kiskun megye								
ÁGASEGYHÁZA	88	28	26	11	24	1258	7.00	1.13
AKASZTÓ	169	44	41	24	1	2288	7.39	1.19
APOSTAG	58	17	13	10	1	1415	4.10	0.66
BÁCSALMÁS	430	149	62	38	134	4823	8.92	1.44
BÁCSBOKOD	102	20	30	8	6	2030	5.02	0.81
BÁCSBORSÓD	42	9	12	5	6	783	5.36	0.86
BÁCSSZENTGYÖRGY	10	1	5	1	4	110	9.09	1.47
BÁCSSZŐLŐS	42	15	3	7	22	253	16.60	2.68
BAJA	1734	610	379	131	512	24616	7.04	1.14
BALLÓSZÖG	110	15	49	10	15	2029	5.42	0.87
BALOTASZÁLLÁS	38	7	11	3	2	1074	3.54	0.57
BÁTMONOSTOR	79	18	14	6	20	1131	6.98	1.13
BÁTYA	161	62	16	6	57	1470	10.95	1.77
BÓCSA	44	10	12	9	1	1206	3.65	0.59
BOROTA	90	29	16	12	36	940	9.57	1.54
BUGAC	80	11	25	12	2	1901	4.21	0.68
BUGACPUSZTAHÁZA	11	3	1	3	3	188	5.85	0.94
CSÁSZÁRTÖLTÉS	95	21	19	15	3	1671	5.69	0.92
CSÁTALJA	83	28	11	9	29	1065	7.79	1.26
CSÁVOLY	124	56	14	8	43	1282	9.67	1.56
CSENGŐD	118	37	24	10	21	1533	7.70	1.24
CSIKÉRIA	63	17	4	2	39	582	10.82	1.75
CSÓLYOSPÁLOS	68	23	12	7	5	1103	6.17	1.00
DÁVOD	127	42	15	10	40	1404	9.05	1.46
DRÁGSZÉL	16	4	2	2	2	245	6.53	1.05
DUNAEGYHÁZA	36	7	12	5	1	1006	3.58	0.58
DUNAFALVA	71	31	7	9	31	611	11.62	1.87
DUNAPATAJ	220	80	27	12	74	2327	9.45	1.52
DUNASZENTBENEDEK	77	31	8	2	36	588	13.10	2.11
DUNATETÉTLÉN	50	23	8	4	17	395	12.66	2.04
DUNAVECSE	148	23	36	28	30	2641	5.60	0.90
DUSNOK	199	84	28	13	39	2215	8.98	1.45
ÉRSEKCSANÁD	141	64	30	8	56	1909	7.39	1.19
ÉRSEKHALMA	34	12	7	5	7	468	7.26	1.17
FAJSZ	84	15	14	2	12	1267	6.63	1.07
FELSŐLAJOS	26	6	9	2	7	642	4.05	0.65
FELSŐSZENTIVÁN	88	26	20	10	25	1279	6.88	1.11
FOKTÓ	134	55	21	3	60	1117	12.00	1.94
FÜLÖPHÁZA	47	20	9	3	25	592	7.94	1.28
FÜLÖPJAKAB	48	9	15	4	7	717	6.69	1.08
FÜLÖPSZÁLLÁS	162	56	36	11	49	1526	10.62	1.71
GARA	143	64	24	6	74	1659	8.62	1.39
GÁTÉR	48	10	10	9	12	668	7.19	1.16
GÉDERLAK	93	28	13	7	36	690	13.48	2.17
HAJÓS	148	59	25	12	22	2113	7.00	1.13
HARKAKÖTÖNY	33	9	4	4	8	633	5.21	0.84
HARTA	147	39	28	11	18	2487	5.91	0.95
HELVÉCIA	158	28	62	18	25	2762	5.72	0.92
HERCEGSZÁNTÓ	109	50	14	11	47	1387	7.86	1.27
HOMOKMÉGY	78	17	12	3	0	975	8.00	1.29
IMREHEGY	21	7	5	2	4	489	4.29	0.69
IZSÁK	316	129	71	30	141	3918	8.07	1.30
JAKABSZÁLLÁS	96	20	30	8	15	1696	5.66	0.91
JÁNOSHALMA	598	259	86	47	265	6008	9.95	1.60

* Relatív mutató - nyilvántartott álláskeresők a munkavállalási korú népesség %-ában

** Arányszám - a relatív mutatónak az országos relatív mutatóhoz viszonyított aránya

Nyilvántartott álláskeresők száma és aránya az **állandó lakóhelyük** szerint
2007. 10. 20-i állapot

Település megnevezése	Nyilvántar- tott össz. fő	Foly. nyilv. hossz>365 nap. fő	Járadék tip. ell. fő	Segély tip. ell. fő	Rendsz. szoc.sg. fő	Munkav. korú népes. fő	Relatív mutató* %	Arány- szám**
Bács-Kiskun megye								
JÁSZSZENTLÁSZLÓ	109	22	26	15	12	1698	6.42	1.04
KALOCSA	926	322	144	62	279	12028	7.70	1.24
KASKANTYÚ	30	4	14	2	0	700	4.29	0.69
KATYMÁR	181	78	14	7	77	1488	12.16	1.96
KECEL	532	238	66	31	162	5798	9.18	1.48
KECSKEMÉT	4134	1328	1212	357	1460	73402	5.63	0.91
KELEBIA	94	32	12	10	36	1844	5.10	0.82
KÉLESHALOM	33	7	7	6	2	310	10.65	1.72
KEREKEGYHÁZA	183	35	76	23	27	4074	4.49	0.72
KISKÖRÖS	645	173	163	64	111	9778	6.60	1.06
KISKUNFÉLEGYHÁZA	921	122	321	113	50	20959	4.39	0.71
KISKUNHALAS	1281	432	297	90	482	20161	6.35	1.02
KISKUNMAJSA	673	174	123	55	228	7755	8.68	1.40
KISSZÁLLÁS	111	23	18	8	28	1808	6.14	0.99
KÖMPÖC	26	4	4	7	2	438	5.94	0.96
KUNADACS	112	27	28	20	21	1133	9.89	1.60
KUNBAJA	116	58	7	7	74	1178	9.85	1.59
KUNBARACS	30	10	5	4	11	419	7.16	1.15
KUNFEHÉRTŐ	65	9	17	15	13	1527	4.26	0.69
KUNPEZÉR	38	12	7	6	4	461	8.24	1.33
KUNSZÁLLÁS	39	5	12	2	3	1096	3.56	0.57
KUNSZENTMIKLÓS	554	168	110	49	165	5741	9.65	1.56
LADÁNYBENE	60	6	22	7	5	1158	5.18	0.84
LAJOSMIZSE	530	217	116	48	258	7526	7.04	1.14
LAKITELEK	156	42	46	19	49	2989	5.22	0.84
MADARAS	267	138	21	13	159	1956	13.65	2.20
MÁTÉTELKE	42	8	6	7	14	389	10.80	1.74
MÉLYKÚT	381	128	63	31	133	3548	10.74	1.73
MISKE	185	71	23	7	95	1259	14.69	2.37
MÓRICGÁT	19	2	6	1	4	354	5.37	0.87
NAGYBARACSKA	88	19	25	8	7	1542	5.71	0.92
NEMESNÁDUDVAR	59	17	17	4	6	1312	4.50	0.73
NYÁRLŐRINC	98	31	26	12	20	1595	6.14	0.99
ORDAS	30	7	6	3	7	320	9.38	1.51
ÖREGCSERTŐ	94	44	7	5	36	621	15.14	2.44
ORGOVÁNY	210	77	41	24	77	2160	9.72	1.57
PÁHI	33	9	5	2	2	805	4.10	0.66
PÁLMONOSTORA	100	42	18	4	33	1293	7.73	1.25
PETŐFISZÁLLÁS	44	10	14	8	6	1035	4.25	0.69
PIRTÓ	37	7	12	2	8	714	5.18	0.84
RÉM	89	32	14	5	45	902	9.87	1.59
SOLT	256	66	77	15	44	4674	5.48	0.88
SOLTSZENTIMRE	67	22	11	6	24	877	7.64	1.23
SOLTVADKERT	353	107	73	35	102	5069	6.96	1.12
SÜKÖSD	244	100	42	15	97	2645	9.22	1.49
SZABADSZÁLLÁS	381	128	72	38	98	4295	8.87	1.43
SZAKMÁR	57	20	7	3	19	900	6.33	1.02
SZALKSZENTMÁRTON	155	56	35	13	41	1938	8.00	1.29
SZANK	127	27	24	12	39	1617	7.85	1.27
SZENTKIRÁLY	42	6	19	3	6	1266	3.32	0.54
SZEREMLE	100	38	18	5	32	1030	9.71	1.57
TABDI	42	16	8	5	3	816	5.15	0.83
TASS	203	60	38	21	54	2002	10.14	1.64
TATAHÁZA	91	31	11	13	24	908	10.02	1.62

* Relatív mutató - nyilvántartott álláskeresők a munkavállalási korú népesség %-ában

** Arányszám - a relatív mutatónak az országos relatív mutatóhoz viszonyított aránya

Nyilvántartott álláskeresők száma és aránya az **állandó lakóhelyük** szerint
2007. 10. 20-i állapot

Település megnevezése	Nyilvántar- tott össz. fő	Foly. nyilv. hossz>365 nap. fő	Járadék tip. ell. fő	Segély tip. ell. fő	Rendsz. szoc.sg. fő	Munkav. korú népes. fő	Relatív mutató* %	Arány- szám**
Bács-Kiskun megye								
TÁZLÁR	74	17	15	8	2	1154	6.41	1.03
TISZAALPÁR	231	59	58	29	52	3201	7.22	1.16
TISZAKÉCSKE	378	49	129	55	38	7580	4.99	0.80
TISZAUG	33	4	9	3	7	603	5.47	0.88
TOMPA	143	33	26	12	54	3178	4.50	0.73
ÚJSOLT	8	3	2	2	2	87	9.20	1.48
ÚJTELEK	29	9	1	5	6	252	11.51	1.86
USZÓD	56	15	6	7	16	727	7.70	1.24
VÁROSFÖLD	73	11	35	9	4	1550	4.71	0.76
VASKÚT	173	49	42	20	47	2362	7.32	1.18
ZSANA	25	6	2	3	5	547	4.57	0.74
Bács-Kiskun megye összesen:							6.81	1.10
Békés megye								
ALMÁSKAMARÁS	173	89	9	15	102	636	27.20	4.39
BATTONYA	550	232	59	65	247	4149	13.26	2.14
BÉKÉS	1531	678	230	77	738	13844	11.06	1.78
BÉKÉSCSABA	2576	673	614	204	653	42955	6.00	0.97
BÉKÉSSÁMSON	89	23	27	4	22	1631	5.46	0.88
BÉKÉSSZENTANDRÁS	148	32	35	12	31	2560	5.78	0.93
BÉLMEGYER	96	41	11	8	42	721	13.31	2.15
BIHARUGRA	138	53	22	20	73	655	21.07	3.40
BUCSA	280	138	28	19	158	1730	16.18	2.61
CSABACSÜD	52	1	19	6	5	1275	4.08	0.66
CSABASZABADI	21	3	1	5	8	247	8.50	1.37
CSANÁDAPÁCA	149	25	23	12	46	1787	8.34	1.35
CSÁRDASZÁLLÁS	22	3	5	1	4	331	6.65	1.07
CSORVÁS	261	66	47	30	49	3632	7.19	1.16
DÉVAVÁNYA	380	41	83	32	89	5623	6.76	1.09
DOBOZ	352	140	34	23	163	3043	11.57	1.87
DOMBEGYHÁZ	192	81	23	13	77	1490	12.89	2.08
DOMBIRATOS	110	41	10	5	48	420	26.19	4.22
ECSEGFALVA	112	25	18	9	49	991	11.30	1.82
ELEK	482	174	54	26	250	3458	13.94	2.25
FÜZESGYARMAT	563	232	69	36	234	4098	13.74	2.22
GÁDOROS	139	15	45	10	13	2618	5.31	0.86
GERENDÁS	60	17	7	7	17	895	6.70	1.08
GESZT	137	49	5	13	89	504	27.18	4.38
GYOMAENDRŐD	800	100	135	75	240	9687	8.26	1.33
GYULA	981	191	221	104	219	21452	4.57	0.74
HUNYA	38	0	8	6	9	416	9.13	1.47
KAMUT	65	20	9	2	34	718	9.05	1.46
KARDOS	54	12	8	3	24	459	11.76	1.90
KARDOSKÚT	36	9	4	7	7	648	5.56	0.90
KASZAPER	140	34	40	13	42	1338	10.46	1.69
KERTÉSZSZIGET	55	26	5	7	32	305	18.03	2.91
KÉTEGYHÁZA	303	126	40	12	151	2609	11.61	1.87
KÉTSOPRONY	60	16	12	1	14	967	6.20	1.00
KEVERMES	213	64	11	18	69	1423	14.97	2.41
KISDOMBEGYHÁZ	56	19	3	3	23	350	16.00	2.58
KONDOROS	214	51	53	16	52	3651	5.86	0.95
KÖRÖSLADÁNY	276	41	50	22	117	3185	8.67	1.40

* Relatív mutató - nyilvántartott álláskeresők a munkavállalási korú népesség %-ában

** Arányszám - a relatív mutatónak az országos relatív mutatóhoz viszonyított aránya

Nyilvántartott álláskeresők száma és aránya az **állandó lakóhelyük** szerint
2007. 10. 20-i állapot

Település megnevezése	Nyilvántar- tott össz. fő	Foly. nyilv. hossz>365 nap. fő	Járadék tip. ell. fő	Segély tip. ell. fő	Rendsz. szoc.sg. fő	Munkav. korú népes. fő	Relatív mutató* %	Arány- szám**
Békés megye								
KÖRÖSNAGYHARSÁNY	75	30	3	8	37	397	18.89	3.05
KÖRÖSTARCSA	132	16	29	12	21	1843	7.16	1.15
KÖRÖSÚJFALU	72	16	8	10	38	410	17.56	2.83
KÖTEGYÁN	135	57	15	8	71	985	13.71	2.21
KUNÁGOTA	369	126	40	32	174	1875	19.68	3.17
LŐKÖSHÁZA	124	39	16	8	42	1278	9.70	1.56
MAGYARBÁNHEGYES	220	84	26	15	95	1633	13.47	2.17
MAGYARDOMBEGYHÁZ	27	5	1	5	6	171	15.79	2.55
MEDGYESBODZÁS	136	44	13	8	75	775	17.55	2.83
MEDGYESEGYHÁZA	308	81	41	26	89	2516	12.24	1.97
MÉHKERÉK	183	59	20	5	72	1433	12.77	2.06
MEZŐBERÉNY	580	173	116	35	216	7181	8.08	1.30
MEZŐGYÁN	165	88	11	6	102	796	20.73	3.34
MEZŐHEGYES	345	82	60	47	45	3908	8.83	1.42
MEZŐKOVÁCSHÁZA	443	111	82	31	153	4521	9.80	1.58
MURONY	88	29	15	8	30	952	9.24	1.49
NAGYBÁNHEGYES	100	39	20	3	50	953	10.49	1.69
NAGYKAMARÁS	241	89	8	21	142	949	25.40	4.10
NAGYSZÉNÁS	202	48	47	19	54	3538	5.71	0.92
OKÁNY	227	86	24	23	91	1811	12.53	2.02
ÖRMÉNYKÚT	17	4	4	2	1	312	5.45	0.88
OROSHÁZA	1233	347	259	80	435	20645	5.97	0.96
PUSZTAFÖLDVÁR	98	24	17	6	6	1243	7.88	1.27
PUSZTAOTTLAKA	58	17	12	6	23	263	22.05	3.56
SARKAD	697	215	117	40	291	7000	9.96	1.61
SARKADKERESZTÚR	206	69	14	24	114	1211	17.01	2.74
SZABADKÍGYÓS	174	44	45	17	46	1936	8.99	1.45
SZARVAS	700	151	180	63	176	11411	6.13	0.99
SZEGHALOM	785	310	110	66	331	6919	11.35	1.83
TARHOS	64	14	10	6	25	671	9.54	1.54
TELEKGERENDÁS	72	17	18	8	16	1140	6.32	1.02
TÓTKOMLÓS	282	89	51	30	86	4223	6.68	1.08
ÚJKÍGYÓS	199	25	57	14	11	3726	5.34	0.86
ÚJSZALONTA	16	8	1	0	6	70	22.86	3.69
VÉGEGYHÁZA	188	97	8	6	86	950	19.79	3.19
VÉSZTŐ	671	294	67	39	337	5040	13.31	2.15
ZSADÁNY	221	77	16	16	128	1169	18.91	3.05
Békés megye összesen:							8.62	1.39
Csongrád megye								
ALGYŐ	170	33	69	14	15	3614	4.70	0.76
AMBRÓZFALVA	25	7	3	2	7	334	7.49	1.21
APÁTFALVA	224	76	34	14	77	2065	10.85	1.75
ÁRPÁDHALOM	34	3	10	3	7	386	8.81	1.42
ÁSOTTHALOM	248	87	40	26	73	2702	9.18	1.48
BAKS	104	37	15	5	27	1438	7.23	1.17
BALÁSTYA	125	40	16	17	8	2166	5.77	0.93
BORDÁNY	122	36	24	5	29	2077	5.87	0.95
CSANÁDALBERTI	34	18	2	2	16	303	11.22	1.81
CSANÁDPALOTA	166	49	24	14	39	2033	8.17	1.32
CSANYTELEK	154	39	26	11	43	1791	8.60	1.39
CSENGELE	89	24	19	9	2	1235	7.21	1.16
CSONGRÁD	732	186	140	45	201	11577	6.32	1.02

* Relatív mutató - nyilvántartott álláskeresők a munkavállalási korú népesség %-ában

** Arányszám - a relatív mutatónak az országos relatív mutatóhoz viszonyított aránya

Nyilvántartott álláskeresők száma és aránya az **állandó lakóhelyük** szerint
2007. 10. 20-i állapot

Település megnevezése	Nyilvántar- tott össz. fő	Foly. nyilv. hossz>365 nap. fő	Járadék tip. ell. fő	Segély tip. ell. fő	Rendsz. szoc.sg. fő	Munkav. korú népes. fő	Relatív mutató* %	Arány- szám**
Csongrád megye								
DEREKEGYHÁZ	69	9	22	8	13	1206	5.72	0.92
DESZK	80	2	29	10	4	2297	3.48	0.56
DÓC	36	13	7	4	9	496	7.26	1.17
DOMASZÉK	127	30	40	11	26	2965	4.28	0.69
EPERJES	31	6	7	5	8	398	7.79	1.26
FÁBIÁNSEBESTYÉN	102	18	29	7	13	1489	6.85	1.10
FELGYŐ	55	9	13	2	8	902	6.10	0.98
FERENC SZÁLLÁS	31	4	8	1	9	436	7.11	1.15
FÖLDEÁK	130	25	30	15	18	2135	6.09	0.98
FORRÁSKÚT	93	37	13	3	23	1383	6.72	1.08
HÓDMEZŐVÁSÁRHELY	2054	618	508	157	537	31370	6.55	1.06
KIRÁLYHEGYES	58	32	7	2	24	429	13.52	2.18
KISTELEK	381	147	80	29	69	4877	7.81	1.26
KISZOMBOR	215	40	38	13	30	2859	7.52	1.21
KLÁRAFALVA	41	17	7	3	12	350	11.71	1.89
KÖVEGY	39	9	3	2	13	280	13.93	2.25
KÜBEKHÁZA	57	7	14	8	4	1125	5.07	0.82
MAGYARCSANÁD	194	57	14	6	108	956	20.29	3.27
MAKÓ	1126	258	225	76	79	16398	6.87	1.11
MAROSLELE	139	34	25	9	30	1396	9.96	1.61
MÁRTÉLY	45	13	13	3	11	855	5.26	0.85
MINDSZENT	270	56	75	13	56	4831	5.59	0.90
MÓRAHALOM	231	48	58	18	23	3648	6.33	1.02
NAGYÉR	26	8	5	1	2	383	6.79	1.10
NAGYLAK	30	10	6	1	8	365	8.22	1.33
NAGYMÁGOCS	101	18	36	8	11	2039	4.95	0.80
NAGYTÓKE	20	7	3	0	0	315	6.35	1.02
ÓFÖLDEÁK	22	8	4	0	10	253	8.70	1.40
ÓPUSZTASZER	99	40	8	8	34	1494	6.63	1.07
ÖTTÖMÖS	63	31	4	6	23	503	12.52	2.02
PITVAROS	92	40	10	6	36	1019	9.03	1.46
PUSZTAMÉRGES	97	30	11	12	30	780	12.44	2.01
PUSZTASZER	61	15	10	2	4	959	6.36	1.03
RÖSZKE	100	19	23	9	11	2223	4.50	0.73
RUZSA	211	93	27	10	84	1681	12.55	2.02
SÁNDORFALVA	271	54	83	24	55	5453	4.97	0.80
SZATYMAZ	160	50	50	17	48	2986	5.36	0.86
SZEGED	4699	1102	1377	413	794	108710	4.32	0.70
SZEGVÁR	201	43	43	19	46	3210	6.26	1.01
SZÉKKUTAS	88	14	30	12	13	1573	5.59	0.90
SZENTES	1125	276	286	96	233	19776	5.69	0.92
TISZASZIGET	50	5	18	3	3	1196	4.18	0.67
TÖMÖRKÉNY	98	32	9	4	36	1110	8.83	1.42
ÚJSZENTIVÁN	41	5	18	2	6	1068	3.84	0.62
ÜLLÉS	121	24	23	8	18	2090	5.79	0.93
ZÁKÁNYSZÉK	134	57	19	8	32	1803	7.43	1.20
ZSOMBÓ	87	17	31	13	3	2288	3.80	0.61
Csongrád megye összesen:							5.69	0.92

* Relatív mutató - nyilvántartott álláskeresők a munkavállalási korú népesség %-ában
** Arányszám - a relatív mutatóhoz az országos relatív mutatóhoz viszonyított aránya

Foglalkoztatottság, átlagkeresetek

Bács-Kiskun megye¹

Az év második negyedében valamelyest javult a megyében élők foglalkoztatási helyzete. **A KSH munkaerőpiaci felmérése szerint** a foglalkoztatottak négyezerrel többen, a munkanélküliek pedig kétezerrel kevesebben lettek, mint az első negyedévben. Mindezek következtében a foglalkoztatási arány egy százalékponttal emelkedett, a munkanélküliségi ráta pedig ugyanennyivel csökkent. A jelenlegi állapot nagyjából megegyezik az egy évvel korábbival, a régiós és az országos átlaghoz képest azonban továbbra is kedvezőtlenebb.

A legalább **öt főt foglalkoztató** megyei székhelyű munkáltatók az év első felében átlagosan több mint 113 ezer főnek biztosítottak munkalehetőséget, 2 százalékkal kevesebbnél, mint a tavalyi év első felében. A tendencia országosan is hasonló, bár ott fél százalék alatti a csökkenés mértéke. Bács-Kiskunban mindkét állománycsoportban érzékelhető az alkalmazásban állók számának mérséklődése, országosan azonban csak a fizikaiak esetében, a szellemi munkát végzőknél ugyanis egy százalékot valamivel meghaladó bővülés volt. A létszámleépítés a költségvetési szerveket érintette, megyei szinten itt 7 százalékkal kevesebben végeztek munkájukat. (Legnagyobb mértékű csökkenés a közigazgatás, védelem, társadalombiztosítás gazdasági ágat jellemezte, ezeknél a munkáltatóknál a korábbi létszámnak kevesebb, mint négyötöde dolgozott.) Összességében a versenyszférát is csak a szinten tartás jellemezte, bár némi arányeltolódás érzékelhető a szellemi munkát végzők javára.

A teljes munkaidőben alkalmazásban állók **havi bruttó átlagkeresete** 142,8 ezer forint volt, amely 6 százalékkal magasabb a tavaly első félévinél. A növekedés elsősorban a vállalkozásoknál érzékelhető (együzedet valamivel meghaladó), a költségvetési szerveknél dolgozók havi bruttó átlagkeresete viszont alig két százalékkal emelkedett. A gazdasági ágak közül a pozitív változás mértéke az építőiparban (21%), valamint a kereskedelem, javítás gazdasági ágban és a szálláshely-szolgáltatás, vendéglátás területén dolgozók (egyaránt 15%) esetében volt a legmagasabb. Ezzel szemben az oktatásban tevékenykedők havi bruttó keresete, ha nem is jelentősen, de elmaradt a korábbitól.

Az adózási szabályok változása következtében a havi nettó **átlagkeresetek** a bruttónál jóval kisebb mértékben emelkedtek, a mérték Bács-Kiskunban összességében az egy százalékot sem érte el, de országosan is 2 százalék alatti. A versenyszférában megközelítette ugyan a 4 százalékot, a költségvetési szerveknél azonban mintegy 3 százalékkal elmaradt a tavaly első félévitől. A fogyasztói árak időközbeni 8,6 százalékos emelkedését figyelembe véve, a 94,3 ezer forintos megyei szintű havi nettó átlagkereset vásárlóértéke 7,3 százalékkal kevesebb az egy évvel korábbinál. A verseny- és a költségvetési szférát eltérő mértékben érintették ugyan a változások, de kedvező tendenciáról egyik kategóriában sem beszélhetünk. A reálkeresetek az építőipar kivételével, ahol megközelítően 3 százalékos növekedés tapasztalható, valamennyi gazdasági ágban csökkentek, melynek mértéke a 12 százalékot is meghaladva az oktatásban dolgozók esetében volt a legnagyobb mértékű.

Békés megye²

2007 első hat hónapjában a **KSH lakossági felmérése** szerint a megyében élő 15-74 éves népesség száma 2600 fővel csökkent egy év alatt, gazdasági aktivitásuk folyamatosan elmarad a régió és az ország

¹ Forrás: KSH Statisztikai tájékoztató – Bács-Kiskun megye 2007/2

² Forrás: KSH Statisztikai tájékoztató – Békés megye 2007/2

átlagától. 2007 második negyedévében a foglalkoztatottak száma 136,7 ezer, a munkanélkülieké 11,6 ezer fő volt. Az előző év azonos időszakához képest a foglalkoztatottak száma több mint 6 ezerrel, a munkanélkülieké ezer fővel emelkedett.

Békés megyében az aktivitási mutatók közül az aktivitási arány három, a foglalkoztatási 2,6 százalékponttal emelkedett az előző év azonos időszakához viszonyítva, miközben a munkanélküliségi ráta is közel fél százalékponttal nőtt. A kedvező változásnak köszönhetően Békés megye aktivitási és foglalkoztatási rátája már nem a megyei rangsor végén szerepel, hanem a 14., illetve a 11. helyen.

A megye megfigyelt gazdasági szervezeteiben 2007 első félévében, 74 ezer fő állt **alkalmazásban**, számuk az előző év azonos időszakához viszonyítva mintegy három százalékkal mérséklődött. Ezen belül a szellemi foglalkozásúaké közel két, a fizikaiaké több mint három százalékkal csökkent, így Békés megyében átlagosan 30 600 fő szellemi és 43 400 fő fizikai foglalkozású alkalmazott volt a vizsgált időszakban. A közigazgatás, védelem, társadalombiztosítás ágazatban következett be a legnagyobb (2108 fő) mértékű visszaesés, de számottevően csökkent a feldolgozóipar és az építőipar területén is. A termelő ágazatok egyikét sem jellemezte létszámnövekedés, a szolgáltatáson belül viszont több száz fővel nőtt az oktatás, a kereskedelem, javítás valamint több mint száz fővel az egészségügyi, szociális ellátás és ingatlanügyletek gazdasági szolgáltatás ágazataiban.

Az alkalmazásban állók **havi bruttó átlagkeresete** 142 244 forint volt, mely 7,1 százalékkal haladja meg az egy évvel korábbit. A megyei bruttó átlagkereset közel tízezer forinttal növekedett az előző év azonos időszakához viszonyítva; az országos átlagnál 0,8 százalékponttal, mintegy 40 ezer forinttal kevesebb. A **havi nettó átlagkeresetek** összege közel másfél százalékkal, 94 ezer forintra emelkedett, a fizikai foglalkozásúak ennél ötödével kevesebbet, a szellemiek pedig negyedével többet visznek haza.

Csongrád megye³

A **KSH munkaerő-felmérése** alapján 2007 II. negyedévében Csongrád megye 15-74 éves népességének valamivel több, mint 53 százaléka, mintegy 173 ezer fő tartozott a gazdaságilag aktív körhöz. Közülük mintegy 164 ezren foglalkoztatottként, valamivel több mint 9 ezren pedig munkanélküliként voltak jelen a munkaerő-piacon. 2006 azonos időszakához képest pozitív változás, hogy a foglalkoztatottak száma valamelyest emelkedett, a munkanélkülieké pedig 7 százalékkal mérséklődött. A megye munkanélküliségi rátája ennek megfelelően az egy évvel korábbi 5,9-ről 5,4-re csökkent.

Csongrád megyében 2007. január-júniusban a megyei székhelyű, legalább 5 fős vállalkozásoknál és költségvetési intézményeknél átlagosan mintegy 97 ezren **álltak alkalmazásban**, egy százalékkal többen, mint az előző év azonos időszakában. A versenyszférában közel 5 százalékkal bővült a létszám, míg a költségvetési szerveknél megközelítőleg ugyanennyivel maradt el az egy évvel korábbtól. A gazdasági ágak közül 10 százalék feletti létszámgyarapodást könyvelhettek el a pénzügyi közvetítés (11%) területén, míg a legjelentősebb, több mint 17 százalékos létszámvesztést a közigazgatás szenvedte el.

2007 első hat hónapjában a megyei székhelyű gazdálkodó szervezeteknél teljes munkaidőben alkalmazásban állók **havi bruttó átlagkeresete** 155 ezer forintot tett ki, ez 7 százalékkal haladja meg az egy évvel korábbit. A keresetnövekedés a versenyszférában megközelítette a 13 százalékot, míg a költségvetés területén a 3 százalékot sem érte el. A megyei átlagot jelentősen meghaladó mértékben nőttek a

³ Forrás: KSH Statisztikai tájékoztató – Csongrád megye 2007/2

fizetések a kereskedelem, javítás (19%), a szálláshely-szolgáltatás (17%), az építőipar (14%), az ipar (12%) és a mezőgazdaság (10%) gazdasági ágakban.

Az egyes gazdasági ágak közötti kereseti különbség továbbra is jelentős. 2007 első félévében a közigazgatásban dolgozók fizetése bizonyult a legmagasabbnak (223 ezer Ft) a megyében, de az energiaszektor, a pénzügyi közvetítés, illetve az oktatás keresetei is jelentősen meghaladták a megyei átlagot. A fizetési rangsor végén álló szálláshely-szolgáltatás, vendéglátás területén tevékenykedők bruttó átlagkeresete ugyanakkor a 100 ezer forintot sem érte el.

A megyei keresetek országostól való lemaradása továbbra is jelentős, összességében 14 százalékot meghaladó, ám gazdasági áganként igen változó. Míg az építőipar, illetve az oktatás az országos átlagnál magasabb kereseteket biztosított, addig a pénzügyi közvetítés területén dolgozók fizetése az országos hattizedét sem érte el.

A megyében a teljes munkaidőben alkalmazásban állók **nettó átlagkeresete** 2007. január-júniusban 100 ezer forintot tett ki, ami 1,5 százalékkal magasabb az egy évvel korábbinál. A január-júniusi reálkereset – a fogyasztói árak 8,6 százalékos emelkedése mellett – mintegy 6,5 százalékkal csökkent az előző év azonos időszakához képest.

2007. II. negyedév	Bács-Kiskun	Békés	Csongrád	Dél-Alföld	Ország
Foglalkoztatottak, 1000 fő	195,4	136,7	163,8	495,9	3942,5
Munkanélküliek, 1000 fő	20,3	11,6	9,4	41,3	296,9
Gazdaságilag aktívak, 1000 fő	215,7	148,3	173,2	537,2	4239,4
Gazdaságilag inaktívak, 1000 fő	192,6	142,8	151,1	486,5	3480,3
Aktivitási arány, %	52,8	50,9	53,4	52,5	54,9
Munkanélküliségi ráta, %	9,4	7,8	5,4	7,7	7,0
Foglalkoztatási arány, %	47,9	47,0	50,5	48,4	51,1

Forrás: KSH – statisztikai tájékoztató
www.ksh.hu



Dél-alföldi Regionális Munkaügyi Központ
Elemzési Osztály