



Dél-alföldi Regionális Munkaügyi Központ

# MUNKAERŐ-PIACI HELYZETKÉP Dél-Alföld



2007. augusztus



*Helyzetkép*

## TARTALOMJEGYZÉK

Nyilvántartott álláskeresők fontosabb adatai – Dél-Alföld.....	2
Fontosabb adatok regionális kirendeltségenként (megyénként) .....	3
Diagrammok	
Álláskeresők állománycsoportonként megyék szerint .....	5
Álláskeresők nemenként megyék szerint .....	5
Álláskeresők ellátási formánként megyék szerint.....	5
Álláskeresők iskolai végzettségenként megyék szerint .....	5
Álláskeresők száma és aránya körzetenként .....	5
Táblázatok munkaerő-piaci körzetenként	
Álláskeresők száma és aránya.....	6
Álláskeresők száma nemenként, iskolai végzettségenként .....	7
Pályakezdők száma .....	7
Álláskeresők száma állománycsoportonként, korcsoportonként .....	8
1 éven túl regisztrált álláskeresők .....	8
Településsoros adatok – 2007. augusztus .....	9
KSH információk 2007. I. negyedév .....	14

DÉL-ALFÖLD  
2007. AUGUSZTUS

Megnevezés	2007. augusztus	2007. július	2006. augusztus	Változás az előző hónaphoz képest		Változás az előző évhez képest		
	fő			főben	a bázis %-ában	főben	a bázis %-ában	
nyilvántartott álláskereső	62 250	62 197	57 246	53	100%	5 004	109%	
nemenként	férfi	29 076	29 284	26 517	-208	99%	2 559	110%
	nő	33 174	32 913	30 729	261	101%	2 445	108%
állomány-csoportonként	fizikai foglalkozású	50 486	50 583	44 910	-97	100%	5 576	112%
	szellemi foglalkozású	11 764	11 614	12 336	150	101%	-572	95%
végzettségenként	<= 8. ált.isk.	22 712	22 857	20 603	-145	99%	2 109	110%
	szakmunkás	21 029	21 286	19 444	-257	99%	1 585	108%
	érettségi	15 026	14 827	13 929	199	101%	1 097	108%
	diplomás	3 483	3 227	3 270	256	108%	213	107%
pályakezdő	7 046	6 619	7 107	427	106%	-61	99%	
50 éves és idősebb	12 046	12 049	10 733	-3	100%	1 313	112%	
ellátási formánként	nem ellátott	25 567	25 731	24 885	-164	99%	682	103%
	munkanélküli járadék	59	65	213	-6	91%	-154	28%
	álláskeresői járadék	12 864	12 759	11 781	105	101%	1 083	109%
	álláskeresői segély	4 840	4 817	5 036	23	100%	-196	96%
	vállalkozói járadék	225	211	84	14	107%	141	268%
	NYES	261	290	566	-29	90%	-305	46%
	rendszer. szoc. segély	18 417	18 306	14 650	111	101%	3 767	126%
	álláskeresői öszt. jutt.	17	18	31	-1	94%	-14	55%
tartósan regisztrált*	18 096	17 914	14 531	182	101%	3 565	125%	
tartósan regisztráltak aránya (%)	29,1%	28,8%	25,4%		0,3 %-pont		3,7 %-pont	
álláskereső aránya** (%)	11,2%	11,2%	10,3%		0,0 %-pont		0,9 %-pont	

\* Egy éve, vagy annál régebben megszakítás nélkül minden hónapban szerepel a nyilvántartott álláskereső állományában

\*\*a gazdaságilag aktív népesség %-ában

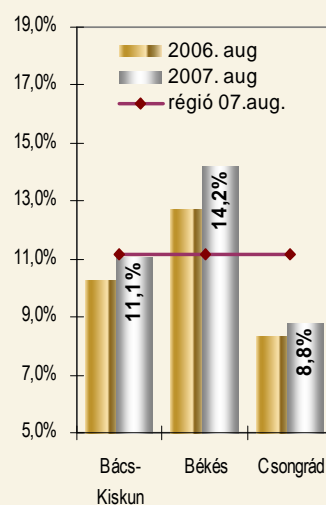
A július havi élénkebb forgalom után mérséklődtek áramlási adataink úgy a belépő, mint a kilépőforgalom tekintetében. 2007. augusztusában összesen 6 602 nyilvántartásba lépett regisztráltunk a régióban, 2189 fővel kevesebbet, mint egy hónappal korábban, és 137 fővel kevesebbet a tavaly ilyenkorinál. A belépőkön belül mérséklődött a pályakezdők súlya, ezen belül a frissen végzettké jelentősebben, s az ismételten belépőké kisebb mértékben. A hónap folyamán nyilvántartásba vételüket kérő álláskereső 1/5-e volt pályakezdő régióinkban.

Regisztrációból kilépők forgalmi adatai is mérséklődtek úgy az előző hónaphoz, mint az egy évvel korábbi adatokhoz képest (a belépő forgalomnál szerényebb mértékben).

A dél-alföldi régió **álláskereső állománya** 2007. augusztus hónapjának zárónapján\* összességében 62 250 fő volt, melynek 39%-át, 24 588 főt regisztráltunk Bács-Kiskun megyében; 35%-át (21 777 főt) Békés megyében, s 26%-át (15 885 főt) Csongrád megyében.

Az álláskereső száma Bács-Kiskun megyében (214 fővel) emelkedett a júliusi létszámhoz képest, Békésben (147 fővel) csökkent, míg Csongrád megyében 14 fős mérséklődéstől eltekintve változatlanok tekinthető.

A nyilvántartott álláskereső arányának alakulása - Dél-Alföld



\* 2007. augusztus 17.

Az álláskeresők nemenkénti megoszlása tekintetében folytatódott a nők regisztráción belüli arányának emelkedése. Részarányuk a hónap zárónapján 53%.

A nyilvántartott **álláskeresők** (gazdaságilag aktív népesség százalékában mért) **aránya** régiós szinten 11,2% volt, hasonlóan az egy hónappal korábbival. Az álláskeresők aránya 2007. augusztus hónap zárónapján megyénként 8,8% (Csongrád megye) és 14,2% (Békés megye) közötti értéket mutatott.

7 046 **pályakezdő** álláskereső szerepelt ezidőben a régió nyilvántartásaiban, 11,3%-ot képviselve a teljes dél-alföldi regisztrált állományon belül, az egy évvel korábbi 12,4%-os aránnyal szemben. Az 50 év feletti álláskeresők aránya 19,4%.

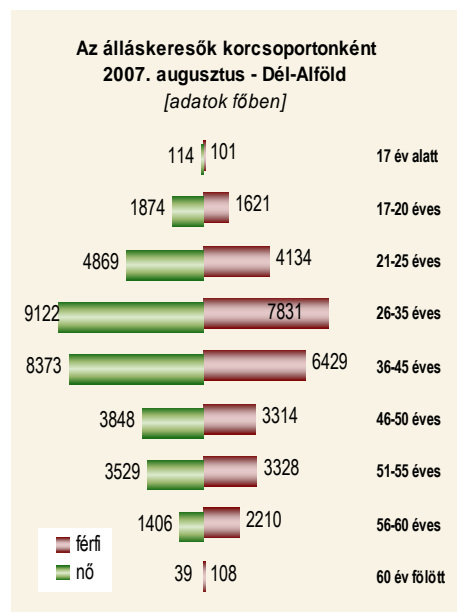
Az álláskeresők átlagos képzettségi szintje az elmúlt hónaphoz képest ismét emelkedett. Csökkent a szakmunkások és az ennél alacsonyabb végzettséggel rendelkezők száma és aránya, emelkedtek ugyanakkor az érettségizettek és a diplomások számadatai.

Augusztusra régióinkban az álláskeresők átlagosan 4%-a kevesebb, mint 8 osztályt végzett, 32%-uk általános iskolai, s szintén 32%-uk szakmunkás végzettséggel rendelkezett. Az álláskeresők 2%-a szakiskolát, 13%-a szakközépiskolát, 3%-a technikumot végzett. A gimnáziumi érettségivel rendelkezők aránya 9%. Egyetemi diplomával az álláskeresők 1%-a, főiskolai végzettséggel pedig 4%-a rendelkezett. Az álláskeresők 81%-a fizikai munkás, 19%-a szellemi munkaerő.

2007. augusztus hónapjának zárónapján a dél-alföldi régió álláskeresőinek 21%-a **álláskeresési járadékban**, 8%-a álláskeresési segélyben részesült. A rendszeres szociális segélyesek aránya 30%, az egyéb ellátási formákban (vállalkozói járadék, nyugdíj előtti munkanélküli segély, munkanélküli járadék) részesülők együttes aránya 1%.

A régió nyilvántartott álláskeresőinek 46%-a kevesebb, mint fél éve; 25%-a 6 hónapnál régebben, de 12 hónapnál rövidebb ideje; s 29%-a (18 096 fő) egy éve, vagy annál hosszabb ideje folyamatosan szerepel a nyilvántartásokban, tehát **tartósan regisztrált** álláskereső. E réteg aránya ezidőben megyénként 26% (Csongrád) és 31% (Bács-Kiskun) között változik.

A júliusi zárás óta összesen 5603 **új állásbejelentés** érkezett régióink kirendeltségeire, így az időszak elején meglévő 4829 álláshellyel együtt 10 432 álláshelyet tudunk a hónap során felkínálni álláskeresőinknek, 35%-át Bács-Kiskun megyében, szintén 35%-át Békésben, s 30%-át Csongrád megyében.

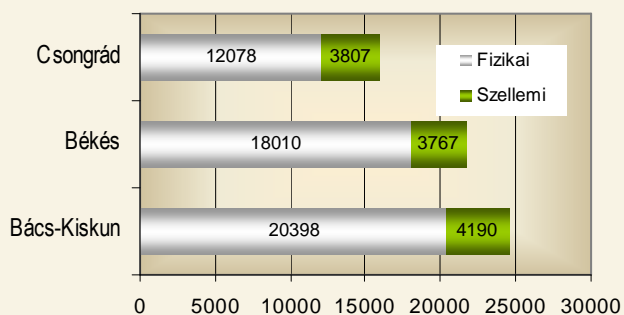


A Dél-Alföldön nyilvántartott álláskeresők főbb adatai megyénként  
2007. augusztus

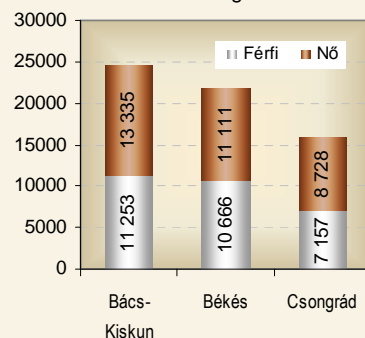
	Nyilvántartott álláskeresők száma			A nyilvántartott álláskeresők aránya a gazdaságilag aktív népesség %-ában			Nyilvántartott pályakezdő álláskeresők száma	Tartósan regisztrált*
	2007. augusztus	2007. július	2006. augusztus	2007. augusztus	2007. július	2006. augusztus		
Bács-Kiskun megye	24 588	24 374	22 778	11,1%	11,0%	10,2%	2 560	7 708
Békés megye	21 777	21 924	19 413	14,2%	14,3%	12,7%	2 620	6 276
Csongrád megye	15 885	15 899	15 055	8,8%	8,8%	8,4%	1 866	4 112
Dél-Alföld összesen	62 250	62 197	57 246	11,2%	11,2%	10,3%	7 046	18 096

\* Egy éve, vagy annál régebben megszakítás nélkül minden hónapban szerepel a nyilvántartott álláskeresők állományában

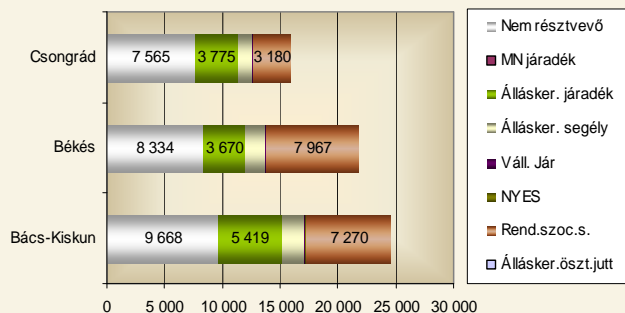
Álláskeresők száma állománycsoportonként  
2007. augusztus



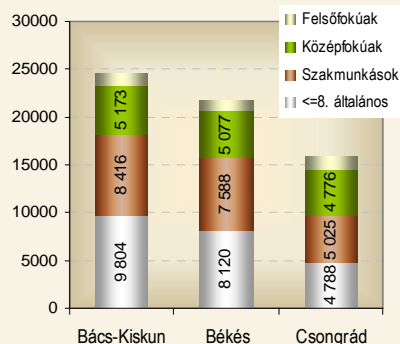
Álláskeresők száma nemenként  
2007. augusztus



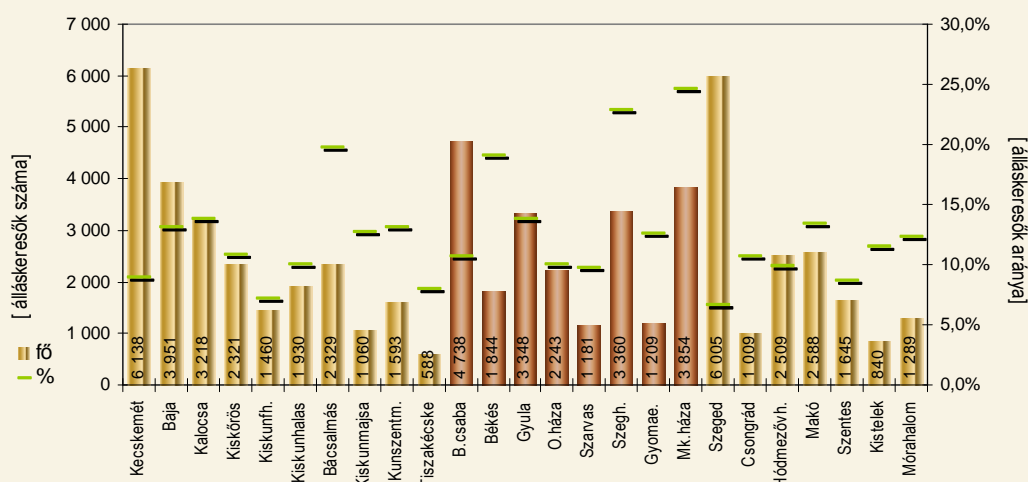
Álláskeresők száma ellátási formánként  
2007. augusztus



Álláskeresők száma iskolai végzettségüként - 2007. augusztus



Az álláskeresők száma és aránya a gazdaságilag aktív népességben belül, körzetenként  
2007. augusztus



TÁBLÁZATOK MUNKAERŐ-PIACI KÖRZETENKÉNT

megnevezés	álláskeresők száma (fő)					álláskeresők aránya* 2007. augusztus
	2007. augusztus	2007. július	2006. augusztus	változás előző		
				hóhoz	évhez	
Kecskemét	6 138	5 962	5 183	176	955	9,0%
Baja	3 951	3 953	3 710	-2	241	13,2%
Kalocsa	3 218	3 161	3 219	57	-1	13,7%
Kiskőrös	2 321	2 301	2 080	20	241	10,8%
Kiskunfélegyháza	1 460	1 485	1 443	-25	17	7,2%
Kiskunhalas	1 930	1 875	1 784	55	146	10,0%
Bácsalmás	2 329	2 376	2 261	-47	68	19,7%
Kiskunmajsa	1 060	1 019	1 028	41	32	12,7%
Kunszentmiklós	1 593	1 655	1 574	-62	19	13,2%
Tiszakécske	588	587	496	1	92	7,9%
<b>Bács-Kiskun megye</b>	<b>24 588</b>	<b>24 374</b>	<b>22 778</b>	<b>214</b>	<b>1 810</b>	<b>11,1%</b>
Békéscsaba	4 738	4 826	4 035	-88	703	10,6%
Békés	1 844	1 918	1 670	-74	174	19,1%
Gyula	3 348	3 297	2 855	51	493	13,7%
Orosháza	2 243	2 277	2 221	-34	22	10,0%
Szarvas	1 181	1 232	1 068	-51	113	9,8%
Szeghalom	3 360	3 310	2 870	50	490	22,9%
Gyomaendrőd	1 209	1 223	1 130	-14	79	12,6%
Mezőkovácsháza	3 854	3 841	3 564	13	290	24,6%
<b>Békés megye</b>	<b>21 777</b>	<b>21 924</b>	<b>19 413</b>	<b>-147</b>	<b>2 364</b>	<b>14,2%</b>
Szeged	6 005	5 879	5 572	126	433	6,7%
Csongrád	1 009	1 061	1 009	-52	0	10,6%
Hódmezővásárhely	2 509	2 548	2 235	-39	274	9,9%
Makó	2 588	2 575	2 594	13	-6	13,4%
Szentes	1 645	1 652	1 545	-7	100	8,6%
Kistelek	840	870	895	-30	-55	11,6%
Mórahalom	1 289	1 314	1 205	-25	84	12,2%
<b>Csongrád megye</b>	<b>15 885</b>	<b>15 899</b>	<b>15 055</b>	<b>-14</b>	<b>830</b>	<b>8,8%</b>
<b>Dél-Alföld</b>	<b>62 250</b>	<b>62 197</b>	<b>57 246</b>	<b>53</b>	<b>5 004</b>	<b>11,2%</b>

\* álláskeresők – becsült – gazdaságilag aktív népességszám figyelembe vételével számított aránya

Munkaerő-piaci információk  
2007. augusztus

megnevezés	álláskereső száma (fő)						pályakezdők
	nemenként		iskolai végzettségként				
	férfi	nő	<= 8.ált	szakmunk.	érettségi	diplomás	
Kecskemét	2 756	3 382	2 502	1 793	1 435	408	457
Baja	1 786	2 165	1 162	1 584	933	272	434
Kalocsa	1 484	1 734	1 305	1 162	637	114	405
Kiskőrös	1 073	1 248	921	830	494	76	289
Kiskunfélegyháza	641	819	587	460	332	81	124
Kiskunhalas	883	1 047	807	650	394	79	199
Bácsalmás	1 126	1 203	1 054	883	321	71	320
Kiskunmajsa	493	567	477	336	216	31	110
Kunszentmiklós	759	834	813	483	259	38	157
Tiszakécske	252	336	176	235	152	25	65
<b>Bács-Kiskun megye</b>	<b>11 253</b>	<b>13 335</b>	<b>9 804</b>	<b>8 416</b>	<b>5 173</b>	<b>1 195</b>	<b>2 560</b>
Békéscsaba	2 053	2 685	1 221	1 655	1 515	347	585
Békés	945	899	680	706	402	56	231
Gyula	1 744	1 604	1 248	1 179	755	166	433
Orosháza	938	1 305	599	867	645	132	311
Szarvas	552	629	359	399	316	107	157
Szeghalom	1 752	1 608	1 740	1 032	524	64	377
Gyomaendrőd	623	586	456	468	248	37	145
Mezőkovácsháza	2 059	1 795	1 817	1 282	672	83	381
<b>Békés megye</b>	<b>10 666</b>	<b>11 111</b>	<b>8 120</b>	<b>7 588</b>	<b>5 077</b>	<b>992</b>	<b>2 620</b>
Szeged	2 712	3 293	1 351	1 745	2 117	792	660
Csongrád	483	526	370	299	285	55	106
Hódmezővásárhely	1 035	1 474	722	886	750	151	321
Makó	1 155	1 433	1 035	846	609	98	286
Szentes	763	882	461	559	515	110	237
Kistelek	379	461	296	296	220	28	107
Mórahalom	630	659	553	394	280	62	149
<b>Csongrád megye</b>	<b>7 157</b>	<b>8 728</b>	<b>4 788</b>	<b>5 025</b>	<b>4 776</b>	<b>1 296</b>	<b>1 866</b>
<b>Dél-Alföld</b>	<b>29 076</b>	<b>33 174</b>	<b>22 712</b>	<b>21 029</b>	<b>15 026</b>	<b>3 483</b>	<b>7 046</b>

Munkaerő-piaci információk  
2007. augusztus

megnevezés	álláskereső száma (fő)					1 éven túl regisztrált
	állománycsoportonként		korcsoportonként			
	fizikai	szellemi	< 25 éves	>=25 & < 50 éves	>=50 éves	
Kecskemét	4 960	1 178	909	3 731	1 498	1 882
Baja	3 184	767	612	2 526	813	1 346
Kalocsa	2 709	509	605	2 043	570	1 063
Kiskőrös	2 014	307	429	1 439	453	741
Kiskunfélegyháza	1 208	252	209	836	415	286
Kiskunhalas	1 526	404	329	1 294	307	576
Bácsalmás	1 993	336	425	1 483	421	945
Kiskunmajsa	935	125	200	687	173	269
Kunszentmiklós	1 404	189	283	960	350	494
Tiszaújváros	465	123	99	361	128	106
<b>Bács-Kiskun megye</b>	<b>20 398</b>	<b>4 190</b>	<b>4 100</b>	<b>15 360</b>	<b>5 128</b>	<b>7 708</b>
Békéscsaba	3 523	1 215	881	3 023	834	1 171
Békés	1 564	280	379	1 203	262	751
Gyula	2 690	658	705	2 131	512	971
Orosháza	1 809	434	436	1 376	431	568
Szarvas	954	227	257	700	224	245
Szeghalom	3 008	352	660	2 072	628	1 167
Gyomaendrőd	1 059	150	242	744	223	136
Mezőkovácsháza	3 403	451	634	2 388	832	1 267
<b>Békés megye</b>	<b>18 010</b>	<b>3 767</b>	<b>4 194</b>	<b>13 637</b>	<b>3 946</b>	<b>6 276</b>
Szeged	4 030	1 975	957	3 984	1 064	1 307
Csongrád	828	181	183	662	164	257
Hódmezővásárhely	2 001	508	427	1 583	499	730
Makó	2 165	423	432	1 626	530	724
Szentes	1 245	400	345	1 020	280	363
Kistelek	711	129	146	526	168	294
Mórahalom	1 098	191	220	802	267	437
<b>Csongrád megye</b>	<b>12 078</b>	<b>3 807</b>	<b>2 710</b>	<b>10 203</b>	<b>2 972</b>	<b>4 112</b>
<b>Dél-Alföld</b>	<b>50 486</b>	<b>11 764</b>	<b>11 004</b>	<b>39 200</b>	<b>12 046</b>	<b>18 096</b>



Nyilvántartott álláskeresők száma és aránya az **állandó lakóhelyük** szerint  
2007. 08. 20-i állapot

Település megnevezése	Nyilvántar- tott össz. fő	Foly. nyilv. hossz>365 nap. fő	Járadék tip. ell. fő	Segély tip. ell. fő	Rendsz. szoc.sg. fő	Munkav. korú népes. fő	Relatív mutató* %	Arány- szám**
<b>Bács-Kiskun megye</b>								
ÁGASEGYHÁZA	73	25	19	12	22	1258	5.80	0.93
AKASZTÓ	185	44	50	26	0	2288	8.09	1.29
APOSTAG	67	18	21	9	1	1415	4.73	0.75
BÁCSALMÁS	467	142	70	52	157	4823	9.68	1.54
BÁCSBOKOD	106	22	30	5	8	2030	5.22	0.83
BÁCSBORSÓD	41	8	15	2	4	783	5.24	0.84
BÁCSSZENTGYÖRGY	12	4	3	1	4	110	10.91	1.74
BÁCSSZÖLŐS	42	16	1	3	21	253	16.60	2.65
BAJA	1818	598	445	149	495	24616	7.39	1.18
BALLÓSZÖG	101	15	49	9	15	2029	4.98	0.79
BALOTASZÁLLÁS	51	5	18	8	2	1074	4.75	0.76
BÁTMONOSTOR	96	23	14	16	21	1131	8.49	1.35
BÁTYA	177	56	21	9	58	1470	12.04	1.92
BÓCSA	32	5	10	8	1	1206	2.65	0.42
BOROTA	94	31	18	5	42	940	10.00	1.59
BUGAC	73	10	26	7	2	1901	3.84	0.61
BUGACPUSZTAHÁZA	9	3	1	1	3	188	4.79	0.76
CSÁSZÁRTÖLTÉS	80	20	26	5	3	1671	4.79	0.76
CSÁTALJA	88	32	19	7	34	1065	8.26	1.32
CSÁVOLY	139	55	17	9	39	1282	10.84	1.73
CSENGŐD	119	33	22	12	25	1533	7.76	1.24
CSIKÉRIA	74	27	6	3	50	582	12.71	2.03
CSÓLYOSPÁLOS	74	23	7	5	7	1103	6.71	1.07
DÁVOD	136	48	20	16	42	1404	9.69	1.55
DRÁGSZÉL	19	4	4	0	3	245	7.76	1.24
DUNAEGYHÁZA	56	10	23	4	2	1006	5.57	0.89
DUNAFALVA	75	35	5	7	41	611	12.27	1.96
DUNAPATAJ	214	86	19	6	76	2327	9.20	1.47
DUNASZENTBENEDEK	82	25	6	7	41	588	13.95	2.22
DUNATETÉTLÉN	50	21	6	5	20	395	12.66	2.02
DUNAVECSE	121	26	35	12	23	2641	4.58	0.73
DUSNOK	207	89	31	12	39	2215	9.35	1.49
ÉRSEKCSANÁD	154	68	32	9	58	1909	8.07	1.29
ÉRSEKHALMA	40	15	8	2	9	468	8.55	1.36
FAJSZ	85	15	16	6	7	1267	6.71	1.07
FELSŐLAJOS	27	5	13	1	6	642	4.21	0.67
FELSŐSZENTIVÁN	105	30	27	9	26	1279	8.21	1.31
FOKTŐ	136	51	23	4	56	1117	12.18	1.94
FÜLÖPHÁZA	44	21	6	4	23	592	7.43	1.19
FÜLÖPJAKAB	43	11	12	4	7	717	6.00	0.96
FÜLÖPSZÁLLÁS	148	48	25	13	45	1526	9.70	1.55
GARA	139	65	23	8	70	1659	8.38	1.34
GÁTÉR	52	17	10	7	8	668	7.78	1.24
GÉDERLAK	90	26	8	12	31	690	13.04	2.08
HAJÓS	159	63	26	14	20	2113	7.52	1.20
HARKAKÖTÖNY	38	10	7	5	8	633	6.00	0.96
HARTA	169	42	40	18	20	2487	6.80	1.08
HELVÉCIA	147	26	53	20	29	2762	5.32	0.85
HERCEGSZÁNTÓ	108	46	17	12	48	1387	7.79	1.24
HOMOKMÉGY	79	16	11	12	0	975	8.10	1.29
IMREHEGY	23	5	6	2	4	489	4.70	0.75
IZSÁK	310	123	58	29	137	3918	7.91	1.26
JAKABSZÁLLÁS	92	23	26	6	18	1696	5.42	0.86
JÁNOSHALMA	622	258	92	34	272	6008	10.35	1.65

\* Relatív mutató - nyilvántartott álláskeresők a munkavállalási korú népesség %-ában

\*\* Arányszám - a relatív mutatónak az országos relatív mutatóhoz viszonyított aránya

Nyilvántartott álláskeresők száma és aránya az **állandó lakóhelyük** szerint  
2007. 08. 20-i állapot

Település megnevezése	Nyilvántar- tott össz. fő	Foly. nyilv. hossz>365 nap. fő	Járadék tip. ell. fő	Segély tip. ell. fő	Rendsz. szoc.sg. fő	Munkav. korú népes. fő	Relatív mutató* %	Arány- szám**
<b>Bács-Kiskun megye</b>								
JÁSZSZENTLÁSZLÓ	112	26	29	15	14	1698	6.60	1.05
KALOCSA	991	334	156	60	310	12028	8.24	1.31
KASKANTYÚ	30	4	13	2	1	700	4.29	0.68
KATYMÁR	189	84	11	9	73	1488	12.70	2.03
KECEL	532	244	63	39	172	5798	9.18	1.46
KECSKEMÉT	4050	1244	1208	380	1397	73402	5.52	0.88
KELEBIA	100	30	17	7	36	1844	5.42	0.86
KÉLESHALOM	20	8	6	0	1	310	6.45	1.03
KEREKEGYHÁZA	191	39	77	20	29	4074	4.69	0.75
KISKŐRÖS	638	176	159	65	98	9778	6.52	1.04
KISKUNFÉLEGYHÁZA	871	125	293	123	72	20959	4.16	0.66
KISKUNHALAS	1342	443	303	97	482	20161	6.66	1.06
KISKUNMAJSA	693	180	142	59	215	7755	8.94	1.43
KISSZÁLLÁS	126	20	21	7	33	1808	6.97	1.11
KÖMPÖC	29	5	2	3	5	438	6.62	1.06
KUNADACS	104	22	30	10	18	1133	9.18	1.46
KUNBAJA	139	72	7	6	93	1178	11.80	1.88
KUNBARACS	28	8	6	2	13	419	6.68	1.07
KUNFEHÉRTÓ	61	7	21	7	7	1527	3.99	0.64
KUNPESZÉR	38	10	11	4	5	461	8.24	1.31
KUNSZÁLLÁS	32	3	11	4	2	1096	2.92	0.47
KUNSZENTMIKLÓS	537	177	98	45	165	5741	9.35	1.49
LADÁNYBENE	51	9	21	4	1	1158	4.40	0.70
LAJOSMIZSE	517	210	112	45	242	7526	6.87	1.10
LAKITELEK	148	44	39	16	52	2989	4.95	0.79
MADARAS	278	153	24	12	171	1956	14.21	2.27
MÁTÉTELKE	40	8	7	3	13	389	10.28	1.64
MÉLYKÚT	373	136	57	28	140	3548	10.51	1.68
MISKE	190	61	29	14	88	1259	15.09	2.41
MÓRICGÁT	21	3	7	1	2	354	5.93	0.95
NAGYBARACSKA	96	21	19	9	14	1542	6.23	0.99
NEMESNÁDUDVAR	59	16	21	1	6	1312	4.50	0.72
NYÁRLŐRINC	105	33	27	14	26	1595	6.58	1.05
ORDAS	33	9	7	3	8	320	10.31	1.64
ÖREGCSERTŐ	93	44	9	2	38	621	14.98	2.39
ORGOVÁNY	203	76	39	17	83	2160	9.40	1.50
PÁHI	44	11	3	4	2	805	5.47	0.87
PÁLMONOSTORA	107	44	19	9	33	1293	8.28	1.32
PETŐFISZÁLLÁS	50	10	18	5	7	1035	4.83	0.77
PIRTÓ	46	9	12	3	10	714	6.44	1.03
RÉM	94	38	11	5	56	902	10.42	1.66
SOLT	277	72	73	18	46	4674	5.93	0.95
SOLTSZENTIMRE	67	22	13	5	24	877	7.64	1.22
SOLTVADKERT	344	105	79	30	97	5069	6.79	1.08
SÜKÖSD	252	103	39	15	96	2645	9.53	1.52
SZABADSZÁLLÁS	382	126	56	37	93	4295	8.89	1.42
SZAKMÁR	63	16	10	4	16	900	7.00	1.12
SZALKSZENTMÁRTON	159	59	32	11	42	1938	8.20	1.31
SZANK	119	29	25	14	37	1617	7.36	1.17
SZENTKIRÁLY	42	7	10	6	7	1266	3.32	0.53
SZEREMLE	102	38	18	6	34	1030	9.90	1.58
TABDI	49	13	11	5	3	816	6.00	0.96
TASS	185	50	34	19	43	2002	9.24	1.47
TATAHÁZA	101	39	8	12	39	908	11.12	1.77

\* Relatív mutató - nyilvántartott álláskeresők a munkavállalási korú népesség %-ában  
\*\* Arányszám - a relatív mutatóhoz az országos relatív mutatóhoz viszonyított aránya

Nyilvántartott álláskeresők száma és aránya az **állandó lakóhelyük** szerint  
2007. 08. 20-i állapot

Település megnevezése	Nyilvántartott össz. fő	Foly. nyilv. hossz>365 nap. fő	Járadék tip. ell. fő	Segély tip. ell. fő	Rendsz. szoc.sg. fő	Munkav. korú népes. fő	Relatív mutató* %	Arány-szám**
<b>Bács-Kiskun megye</b>								
TÁZLÁR	72	13	15	6	2	1154	6.24	1.00
TISZAALPÁR	232	60	75	24	53	3201	7.25	1.16
TISZAKÉCSKE	374	53	130	50	44	7580	4.93	0.79
TISZAUG	32	4	9	2	7	603	5.31	0.85
TOMPA	149	43	33	12	51	3178	4.69	0.75
ÚJSOLT	6	2	2	0	2	87	6.90	1.10
ÚJTELEK	29	12	2	3	4	252	11.51	1.84
USZÓD	50	12	6	5	15	727	6.88	1.10
VÁROSFÖLD	68	8	31	12	6	1550	4.39	0.70
VASKÚT	195	51	52	18	49	2362	8.26	1.32
ZSANA	26	6	3	3	6	547	4.75	0.76
<b>Bács-Kiskun megye összesen:</b>							<b>6.91</b>	<b>1.10</b>
<b>Békés megye</b>								
ALMÁSKAMARÁS	171	79	7	9	99	636	26.89	4.29
BATTONYA	621	236	53	42	258	4149	14.97	2.39
BÉKÉS	1549	655	236	78	736	13844	11.19	1.78
BÉKÉSCSABA	2629	677	692	193	669	42955	6.12	0.98
BÉKÉSSÁMSON	93	22	27	7	22	1631	5.70	0.91
BÉKÉSSZENTANDRÁS	156	31	44	13	38	2560	6.09	0.97
BÉLMEGYER	102	42	16	7	48	721	14.15	2.26
BIHARUGRA	131	34	22	13	70	655	20.00	3.19
BUCSA	290	143	34	23	166	1730	16.76	2.67
CSABACSÚD	61	2	19	7	9	1275	4.78	0.76
CSABASZABADI	30	5	2	5	9	247	12.15	1.94
CSANÁDAPÁCA	140	30	17	11	57	1787	7.83	1.25
CSÁRDASZÁLLÁS	28	3	8	2	11	331	8.46	1.35
CSORVÁS	262	72	42	31	58	3632	7.21	1.15
DÉVAVÁNYA	358	38	83	37	100	5623	6.37	1.02
DOBOZ	363	123	37	31	170	3043	11.93	1.90
DOMBEGYHÁZ	209	60	24	15	82	1490	14.03	2.24
DOMBIRATOS	99	43	5	12	32	420	23.57	3.76
ECSEGFALVA	110	20	22	2	53	991	11.10	1.77
ELEK	484	143	52	33	246	3458	14.00	2.23
FÜZESGYARMAT	558	226	68	36	218	4098	13.62	2.17
GÁDOROS	136	19	38	15	18	2618	5.19	0.83
GERENDÁS	61	16	8	3	22	895	6.82	1.09
GESZT	132	42	10	8	85	504	26.19	4.18
GYOMAENDRŐD	721	76	126	53	249	9687	7.44	1.19
GYULA	989	177	260	115	224	21452	4.61	0.74
HUNYA	38	1	10	7	9	416	9.13	1.46
KAMUT	63	17	7	4	31	718	8.77	1.40
KARDOS	58	11	7	0	27	459	12.64	2.02
KARDOSKÚT	38	10	8	5	8	648	5.86	0.93
KASZAPER	133	32	31	15	41	1338	9.94	1.59
KERTÉSZSZIGET	57	20	8	9	32	305	18.69	2.98
KÉTEGYHÁZA	292	122	49	14	158	2609	11.19	1.78
KÉTSOPRONY	76	13	15	7	14	967	7.86	1.25
KEVERMES	247	64	20	29	66	1423	17.36	2.77
KISDOMBEGYHÁZ	65	18	4	3	15	350	18.57	2.96
KONDOROS	228	52	64	18	55	3651	6.24	1.00
KÖRÖSLADÁNY	264	44	44	20	106	3185	8.29	1.32

\* Relatív mutató - nyilvántartott álláskeresők a munkavállalási korú népesség %-ában

\*\* Arányszám - a relatív mutatóhoz az országos relatív mutatóhoz viszonyított aránya

Nyilvántartott álláskeresők száma és aránya az **állandó lakóhelyük** szerint  
2007. 08. 20-i állapot

Település megnevezése	Nyilvántar- tott össz. fő	Foly. nyilv. hossz>365 nap. fő	Járadék tip. ell. fő	Segély tip. ell. fő	Rendsz. szoc.sg. fő	Munkav. korú népes. fő	Relatív mutató* %	Arány- szám**
<b>Békés megye</b>								
KÖRÖSNAGYHARSÁNY	96	34	8	8	48	397	24.18	3.86
KÖRÖSTARCSA	148	12	40	13	19	1843	8.03	1.28
KÖRÖSÚJFALU	73	9	10	9	41	410	17.80	2.84
KÖTEGYÁN	119	51	10	10	64	985	12.08	1.93
KUNÁGOTA	351	135	42	27	151	1875	18.72	2.99
LŐKÖSHÁZA	139	35	19	12	45	1278	10.88	1.74
MAGYARBÁNHEGYES	207	84	19	20	82	1633	12.68	2.02
MAGYARDOMBEGYHÁZ	27	4	1	3	7	171	15.79	2.52
MEDGYESBODZÁS	127	42	9	6	57	775	16.39	2.61
MEDGYESEGYHÁZA	308	58	42	27	90	2516	12.24	1.95
MÉHKERÉK	193	66	17	23	79	1433	13.47	2.15
MEZŐBERÉNY	614	152	110	36	236	7181	8.55	1.36
MEZŐGYÁN	167	78	13	11	99	796	20.98	3.35
MEZŐHEGYES	334	83	59	47	51	3908	8.55	1.36
MEZŐKOVÁCSHÁZA	453	108	81	44	163	4521	10.02	1.60
MURONY	82	29	15	5	25	952	8.61	1.37
NAGYBÁNHEGYES	92	29	14	6	43	953	9.65	1.54
NAGYKAMARÁS	234	83	8	21	103	949	24.66	3.93
NAGYSZÉNÁS	225	53	48	20	61	3538	6.36	1.01
OKÁNY	232	82	28	16	92	1811	12.81	2.04
ÖRMÉNYKÚT	28	3	6	5	2	312	8.97	1.43
OROSHÁZA	1236	342	264	92	443	20645	5.99	0.96
PUSZTAFÖLDVÁR	119	27	10	14	9	1243	9.57	1.53
PUSZTAOTTLAKA	57	20	10	7	20	263	21.67	3.46
SARKAD	661	185	103	47	252	7000	9.44	1.51
SARKADKERESZTÚR	197	71	16	16	115	1211	16.27	2.59
SZABADKÍGYÓS	167	41	52	10	47	1936	8.63	1.38
SZARVAS	665	148	189	45	172	11411	5.83	0.93
SZEGHALOM	783	263	113	71	335	6919	11.32	1.81
TARHOS	59	10	12	6	24	671	8.79	1.40
TELEKGERENDÁS	72	16	17	7	12	1140	6.32	1.01
TÓTKOMLÓS	298	79	61	30	75	4223	7.06	1.13
ÚJKÍGYÓS	222	28	55	14	23	3726	5.96	0.95
ÚJSZALONTA	13	7	1	1	6	70	18.57	2.96
VÉGEGYHÁZA	185	95	16	10	85	950	19.47	3.11
VÉSZTŐ	672	251	73	34	336	5040	13.33	2.13
ZSADÁNY	245	65	15	25	147	1169	20.96	3.34

**Békés megye összesen:**

**8.69 1.39**

**Csongrád megye**

ALGYÓ	149	29	57	13	14	3614	4.12	0.66
AMBRÓZFALVA	24	9	2	1	9	334	7.19	1.15
APÁTFALVA	224	79	28	17	84	2065	10.85	1.73
ÁRPÁDHALOM	29	1	12	0	4	386	7.51	1.20
ÁSOTTHALOM	259	88	38	18	74	2702	9.59	1.53
BAKS	90	38	8	5	29	1438	6.26	1.00
BALÁSTYA	126	41	13	15	6	2166	5.82	0.93
BORDÁNY	120	36	32	4	18	2077	5.78	0.92
CSANÁDALBERTI	32	16	2	2	13	303	10.56	1.68
CSANÁDPALOTA	170	48	19	15	39	2033	8.36	1.33
CSANYTELEK	146	42	22	13	49	1791	8.15	1.30
CSENGELE	86	26	14	20	2	1235	6.96	1.11
CSONGRÁD	722	185	152	61	195	11577	6.24	1.00

\* Relatív mutató - nyilvántartott álláskeresők a munkavállalási korú népesség %-ában

\*\* Arányszám - a relatív mutatóhoz az országos relatív mutatóhoz viszonyított aránya

Nyilvántartott álláskeresők száma és aránya az **állandó lakóhelyük** szerint  
2007. 08. 20-i állapot

Település megnevezése	Nyilvántar- tott össz. fő	Foly. nyilv. hossz>365 nap. fő	Járadék tip. ell. fő	Segély tip. ell. fő	Rendsz. szoc.sg. fő	Munkav. korú népes. fő	Relatív mutató* %	Arány- szám**
<b>Csongrád megye</b>								
DEREKEGYHÁZ	67	9	23	6	15	1206	5.56	0.89
DESZK	66	2	25	11	5	2297	2.87	0.46
DÓC	38	11	7	2	12	496	7.66	1.22
DOMASZÉK	120	28	35	9	20	2965	4.05	0.65
EPERJES	31	7	6	2	9	398	7.79	1.24
FÁBIÁNSEBESTYÉN	108	18	35	7	9	1489	7.25	1.16
FELGYŐ	58	6	19	8	6	902	6.43	1.03
FERENCZÁLLÁS	33	5	10	2	6	436	7.57	1.21
FÖLDEÁK	140	32	40	10	17	2135	6.56	1.05
FORRÁSKÚT	90	35	13	3	26	1383	6.51	1.04
HÓDMEZŐVÁSÁRHELY	2111	636	537	131	556	31370	6.73	1.07
KIRÁLYHEGYES	62	30	10	3	24	429	14.45	2.30
KISTELEK	370	135	64	26	63	4877	7.59	1.21
KISZOMBOR	225	51	37	18	53	2859	7.87	1.26
KLÁRAFALVA	39	16	8	0	12	350	11.14	1.78
KÖVEGY	34	9	3	3	7	280	12.14	1.94
KÜBEKHÁZA	67	10	18	10	2	1125	5.96	0.95
MAGYARCSANÁD	191	59	18	3	100	956	19.98	3.19
MAKÓ	1131	286	229	91	87	16398	6.90	1.10
MAROSLELE	121	24	21	8	29	1396	8.67	1.38
MÁRTÉLY	52	11	17	2	12	855	6.08	0.97
MINDSZENT	258	57	65	23	51	4831	5.34	0.85
MÓRAHALOM	219	46	56	22	21	3648	6.00	0.96
NAGYÉR	29	9	6	2	2	383	7.57	1.21
NAGYLAK	31	12	5	2	11	365	8.49	1.35
NAGYMÁGOCS	105	17	27	11	13	2039	5.15	0.82
NAGYTÓKE	21	6	3	1	1	315	6.67	1.06
ÓFÖLDEÁK	22	6	3	0	6	253	8.70	1.39
ÓPUSZTASZER	105	39	11	6	36	1494	7.03	1.12
ÖTTÖMÖS	70	28	4	8	28	503	13.92	2.22
PITVAROS	97	33	12	10	34	1019	9.52	1.52
PUSZTAMÉRGES	82	27	13	5	26	780	10.51	1.68
PUSZTASZER	67	15	15	3	4	959	6.99	1.11
RÖSZKE	102	22	31	6	16	2223	4.59	0.73
RUZSA	200	91	19	14	84	1681	11.90	1.90
SÁNDORFALVA	279	56	73	17	62	5453	5.12	0.82
SZATYMAZ	164	45	51	12	54	2986	5.49	0.88
SZEGED	4657	1060	1417	415	738	108710	4.28	0.68
SZEGVÁR	201	46	43	16	40	3210	6.26	1.00
SZÉKKUTAS	68	14	22	6	11	1573	4.32	0.69
SZENTES	1089	261	281	92	212	19776	5.51	0.88
TISZASZIGET	62	8	20	3	1	1196	5.18	0.83
TÖMÖRKÉNY	93	25	11	2	37	1110	8.38	1.34
ÚJSZENTIVÁN	41	6	19	1	8	1068	3.84	0.61
ÜLLÉS	119	27	25	6	24	2090	5.69	0.91
ZÁKÁNYSZÉK	133	54	16	9	32	1803	7.38	1.18
ZSOMBÓ	85	14	35	11	4	2288	3.72	0.59
<b>Csongrád megye összesen:</b>							<b>5.66</b>	<b>0.90</b>

\* Relatív mutató - nyilvántartott álláskeresők a munkavállalási korú népesség %-ában  
\*\* Arányszám - a relatív mutatóhoz az országos relatív mutatóhoz viszonyított aránya

## Foglalkoztatottság, átlagkeresetek

### Bács-Kiskun megye

A KSH munkaerő-piaci felmérése alapján a megyében élő 15-74 éves népesség mindössze 47 százaléka volt foglalkoztatott, a munkanélküliek aránya pedig már a 11 százalékot közelítette. Az előbbi közel 4 százalékponttal alacsonyabb, az utóbbi pedig 3 százalékponttal magasabb az országos átlagnál.

A legalább 5 főt foglalkoztató megyei székhelyű munkáltatók 113 ezer főnek nyújtottak munkalehetőséget, egy százalékkal kevesebbnek a korábinál.

Az alkalmazotti létszám elsősorban a költségvetési szférában szellemi munkát végzőknél esett vissza. Az itt tapasztalható közel 6 százalékos csökkenés nagyrészt a közigazgatás létszámleépítésének következménye. A versenyszféra, ha nem is jelentős mértékben, de emelte foglalkoztatottainak számát.

A teljes munkaidősök havi bruttó átlagkeresete megközelítően 148 ezer Ft volt, mintegy 7 százalékkal több a tavalyi első negyedévinél. Legtöbbet most is a közigazgatásban dolgozók vihették haza, az egy évvel korábbihoz képest azonban az építőiparban (21%-kal), valamint a kereskedelemben tevékenykedők (17%-kal) bruttó átlagkeresete emelkedett leginkább. Az időközben bekövetkezett adózási változások eredményeként a nettó átlagkeresetek jóval szerényebb mértékben, összességében alig egy százalékkal emelkedtek.

### Békés megye

A KSH lakossági felmérése szerint a megyében élő 15-74 éves népesség gazdasági aktivitása tartósan a régió és az ország átlagánál kedvezőtlenebbül alakul, annak ellenére, hogy 2007 első negyedévében nőtt a foglalkoztatottak száma és aránya is.

A foglalkoztatási és az aktivitási arány egyaránt 2,4 százalékponttal javult az előző év azonos időszakához képest, míg a munkanélküliségi ráta 0,6 százalékponttal mérséklődött. A foglalkoztatottak száma több mint 6 ezer fővel emelkedett, a munkanélkülieké mintegy 400 fővel csökkent.

A megye megfigyelt gazdasági szervezeteiben 2007 első negyedévében mintegy 74 ezren álltak alkalmazásban, számuk az előző év azonos időszakához viszonyítva két százalékkal csökkent. Az alkalmazottak 42 százaléka szellemi, közel hattizede fizikai állományú, az előbbieknél létszámcsökkenése mérsékeltebb ütemű volt a fizikaiakénál. Ebben az időszakban a versenyszféránál intenzívebben, 3,2%-kal csökkent a költségvetési szerveknél alkalmazásban állók száma, ahol ennek csak a felét mérték.

Az alkalmazottak havi bruttó átlagkeresete közel 149 ezer forint volt, amely 7,4 százalékkal haladja meg az előző év első negyedévit. A megyei átlagnál közel harmadával kerestek kevesebbet a fizikai foglalkozásúak és négytizeddel többet a szellemiek. A havi nettó átlagkereset mintegy 97 ezer forint volt, mindössze 1,6 százalékkal több az előző év hasonló időszakánál.

### Csongrád megye

A KSH munkaerő-felmérése alapján Csongrád megye továbbra is a Dél-Alföld legkedvezőbb helyzetű megyéje. 2007. I. negyedévében a megye 15-74 éves népességének 53 százaléka, mintegy 172 ezer fő tartozott a gazdaságilag aktív körhöz. Közel 162 ezren foglalkoztatottként, nem egészen 10 ezren pedig munkanélküliként voltak jelen a munkaerő-piacon.

A foglalkoztatottak száma kevesebb, mint másfél százalékkal nőtt, a munkanélkülieké viszont több mint 20 százalékkal csökkent 2006 azonos időszakához képest.

2007. január-márciusban a megyei székhelyű legalább 5 fős vállalkozásoknál és költségvetési intézményeknél több mint 96500-an álltak alkalmazásban, 2 százalékkal többen, mint az előző év azonos időszakában. A gazdasági ágak közül jelentősebb létszámgyarapodást csak a pénzügyi közvetítés (14%), illetve az ipar (8%) területén könyvelhettek el, míg a közigazgatás 10 százalékot meghaladó létszámvesztést szenvedett el.

2007. első negyedévében a megyei székhelyű gazdálkodó szervezeteknél teljes munka időben alkalmazásban állók havi bruttó átlagkeresete megközelítette a 159 ezer forintot, ami – az országoshoz hasonlóan – 7 százalékkal haladta meg az egy évvel korábit. Az egyes gazdasági ágak közötti kereseti különbség továbbra is jelentős. 2007 első három hónapjában a közigazgatásban dolgozók keresete bizonyult a legmagasabbnak (241 ezer Ft) a megyében, míg a sort záró szálláshely-szolgáltatás, vendéglátás területén tevékenykedők bruttó átlagkeresete a 100 ezer forintot sem érte el. A nettó átlagkereset 2007. január-márciusban 101500 forintot tett ki, ami 1,4 százalékkal magasabb az egy évvel korábinál.

Forrás: KSH – statisztikai tükör  
[www.ksh.hu](http://www.ksh.hu)

2007. I. negyedév	Bács-Kiskun	Békés	Csongrád	Dél-Alföld	Ország
Foglalkoztatottak, 1000 fő	191,5	133,5	161,9	<b>486,9</b>	3905,5
Munkanélküliek, 1000 fő	22,5	11,1	9,7	<b>43,3</b>	316,3
Gazdaságilag aktívak, 1000 fő	214,0	144,6	171,6	<b>530,2</b>	4221,8
Gazdaságilag inaktívak, 1000 fő	194,6	147,3	152,7	<b>494,5</b>	3499,1
Aktivitási arány, %	52,4	49,5	52,9	<b>51,7</b>	54,7
Munkanélküliségi ráta, %	10,5	7,7	5,7	<b>8,2</b>	7,5
Foglalkoztatási arány, %	46,9	45,7	49,9	<b>47,5</b>	50,6



Dél-alföldi Regionális Munkaügyi Központ  
Elemzési Osztály