



Dél-alföldi Regionális Munkaügyi Központ

MUNKAERŐ-PIACI HELYZETKÉP Dél-Alföld



2007. július



Helyzetkép

TARTALOMJEGYZÉK

Nyilvántartott álláskeresők fontosabb adatai – Dél-Alföld.....	2
Fontosabb adatok regionális kirendeltségenként (megyénként)	3
Diagrammok	
Álláskeresők ellátási formánként	5
Álláskeresők iskolai végzettségénként.....	5
Álláskeresők száma és aránya körzetenként	5
Táblázatok	
Álláskeresők száma és aránya munkaerő-piaci körzetenként	6
Álláskeresők száma nemenként, iskolai végzettségénként	7
Pályakezdők száma	7
Településsoros adatok – 2007. július	8
KSH információk 2007. I. negyedév	13

DÉL-ALFÖLD
2007. JÚLIUS

Megnevezés	2007. július	2007. június	2006. július	Változás az előző hónaphoz képest		Változás az előző évhez képest		
	fő			főben	a bázis %-ában	főben	a bázis %-ában	
nyilvántartott álláskereső	62 197	61 321	57 177	876	101%	5 020	109%	
nemenként	férfi	29 284	29 797	26 894	-513	98%	2 390	109%
	nő	32 913	31 524	30 283	1 389	104%	2 630	109%
állomány-csoportonként	fizikai foglalkozású	50 583	50 455	45 244	128	100%	5 339	112%
	szellemi foglalkozású	11 614	10 866	11 933	748	107%	-319	97%
végzettségenként	<= 8. ált.isk.	22 857	23 294	20 789	-437	98%	2 068	110%
	szakmunkás	21 286	21 504	19 589	-218	99%	1 697	109%
	érettségi	14 827	13 900	13 738	927	107%	1 089	108%
	diplomás	3 227	2 623	3 061	604	123%	166	105%
pályakezdő	6 619	5 285	6 763	1 334	125%	-144	98%	
50 éves és idősebb	12 049	12 253	10 818	-204	98%	1 231	111%	
ellátási formánként	nem ellátott	25 731	25 312	25 118	419	102%	613	102%
	munkanélküli járadék	65	66	418	-1	98%	-353	16%
	álláskeresési járadék	12 759	12 314	11 490	445	104%	1 269	111%
	álláskeresési segély	4 817	4 553	4 651	264	106%	166	104%
	vállalkozói járadék	211	230	67	-19	92%	144	315%
	NYES	290	320	590	-30	91%	-300	49%
	rendszer. szoc. segély	18 306	18 512	14 776	-206	99%	3 530	124%
	állásker.ösz. jutt.	18	14	67	4	129%	-49	27%
tartósan regisztrált*	17 914	17 399	14 240	515	103%	3 674	126%	
tartósan regisztráltak aránya (%)	28,8%	28,4%	24,9%		0,4 %-pont		3,9 %-pont	
álláskeresők aránya** (%)	11,2%	11,0%	10,3%		0,2 %-pont		0,9 %-pont	

* Egy éve, vagy annál régebben megszakítás nélkül minden hónapban szerepel a nyilvántartott álláskeresők állományában

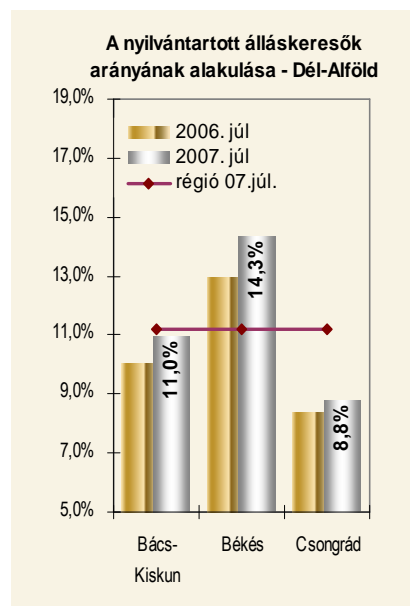
**a gazdaságilag aktív népesség %-ában

A tanév vége, az iskolarendszerből kikerülő fiatalok munkaerő-piacon való megjelenése áramlási adatainkban is tükröződik. Az elmúlt hónap óta több, mint a duplájára emelkedett a kirendeltségeinket felkereső, és nyilvántartásba vételüket is kérő fiatalok száma, mindezekkel együtt létszámuk – úgy a belépők száma, mint a regisztrált pályakezdők hó végi záró létszáma – csökkent az egy évvel korábbiakhoz képest.

2007. júliusában összesen 8 791 nyilvántartásba lépőt regisztráltunk régióinkban, melyből 2200 fő (25%) pályakezdő volt. Közülük is 1310 fiatal most került első alkalommal kapcsolatba (álláskeresőként) kirendeltségünkkel.

A dél-alföldi régió **álláskereső állománya** 2007. július hónapjának zárónapján* összességében 62 197 fő volt, melynek 39%-át, 24 374 főt regisztráltunk Bács-Kiskun megyében; 35%-át (21 924 főt) Békés megyében, s 26%-át (15 899 főt) Csongrád megyében. Az álláskeresők száma – a pályakezdők beáramlása nyomán – mindhárom megyében emelkedett az elmúlt hónap óta; a pályakezdők nélkül számított regisztrált létszám ugyanakkor mérséklődött.

Az álláskeresők nemenkénti megoszlása tekintetében folytatódott a nők regisztráción belüli arányának emelkedése. Részarányuk a hónap zárónapján 53%.



* 2007. július 20.

A nyilvántartott **álláskeresők** (gazdaságilag aktív népesség százalékában mért) **aránya** régiós szinten 11,2% volt, 0,2 százalékponttal magasabb, mint egy hónappal korábban, és 0,9 százalékponttal magasabb az egy évvel korábbinál. Az álláskeresők aránya 2007. július hónap zárónapján megyénként 8,8% (Csongrád megye) és 14,3% (Békés megye) közötti értéket mutatott.

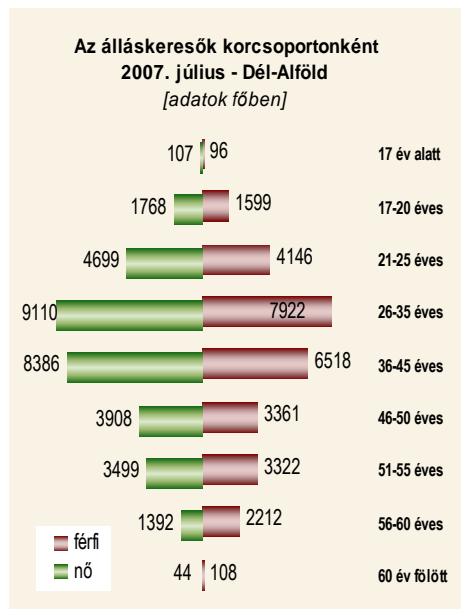
6 619 **pályakezdő** álláskereső szerepelt ezidőben a régió nyilvántartásaiban, 10,6%-ot képviselve a teljes dél-alföldi regisztrált állományon belül. Az idősebb – 50 év feletti – álláskeresők aránya 19,4%.

Az álláskeresők átlagos képzettségi szintje emelkedett az elmúlt hónap óta. Csökkent a szakmunkások és az ennél alacsonyabb végzettséggel rendelkezők száma és aránya, emelkedett ugyanakkor az érettségizettek és a diplomások súlya. Júliusra régióinkban az álláskeresők átlagosan 4%-a kevesebb, mint 8 osztályt végzett, 1/3-uk általános iskolai, s 32%-uk szakmunkás végzettséggel rendelkezett. Az álláskeresők 2%-a szakiskolát, 12%-a szakközépiskolát, 3%-a technikumot végzett. A gimnáziumi érettségivel rendelkezők aránya 9%. Egyetemi diplomával az álláskeresők 1%-a, főiskolai végzettséggel pedig 4%-a rendelkezett. Az álláskeresők 81%-a fizikai munkás, 19%-a szellemi munkaerő.

2007. július hónapjának zárónapján a dél-alföldi régió álláskeresőinek 21%-a **álláskeresési járadékban**, 8%-a álláskeresési segélyben részesült. A rendszeres szociális segélyesek aránya 29%, az egyéb ellátási formákban (vállalkozói járadék, nyugdíj előtti munkanélküli segély, munkanélküli járadék) részesülők együttes aránya 1%.

A régió nyilvántartott álláskeresőinek 47,3%-a kevesebb, mint fél éve; 23,9%-a 6 hónapnál régebben, de 12 hónapnál rövidebb ideje; s 28,8%-a (17 914 fő) egy éve, vagy annál hosszabb ideje folyamatosan szerepel a nyilvántartásokban, tehát **tartósan regisztrált** álláskereső. E réteg aránya ezidőben megyénként 25,5% (Csongrád) és 31,3% (Bács-Kiskun) között változik.

A júniusi zárás óta 5254 **új állásbejelentés** érkezett régióink kirendeltségeire, így az időszak elején meglévő 5840 álláshellyel együtt 11 094 álláshelyet tudunk a hónap során felkínálni álláskeresőinknek, 37%-át Bács-Kiskun megyében, 32%-át Békésben, s szintén 31%-át Csongrád megyében.




A Dél-Alföldön nyilvántartott álláskeresők főbb adatai megyénként
2007. július

	Nyilvántartott álláskeresők száma			A nyilvántartott álláskeresők aránya**			Nyilvántartott pályakezdő álláskeresők száma	Tartósan regisztrált*
	2007. július	2007. június	2006. július	2007. július	2007. június	2006. július		
Bács-Kiskun megye	24 374	23 963	22 335	11,0%	10,8%	10,0%	2 365	7 626
Békés megye	21 924	21 586	19 814	14,3%	14,1%	13,0%	2 512	6 241
Csongrád megye	15 899	15 772	15 028	8,8%	8,7%	8,4%	1 742	4 047
Dél-Alföld összesen	62 197	61 321	57 177	11,2%	11,0%	10,3%	6 619	17 914

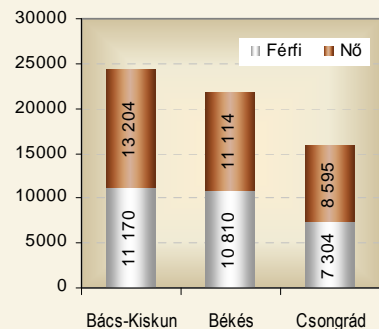
* Egy éve, vagy annál régebben megszakítás nélkül minden hónapban szerepel a nyilvántartott álláskeresők állományában

**a gazdaságilag aktív népesség %-ában

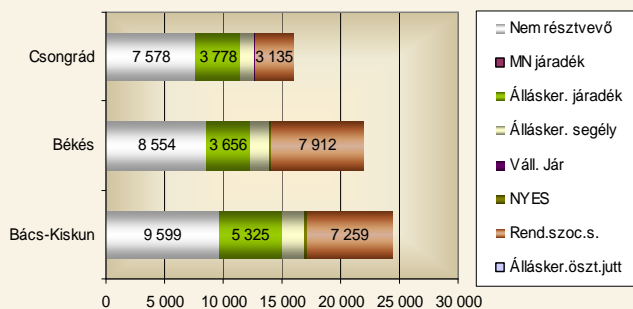
Álláskeresők száma állománycsoportonként
2007. július



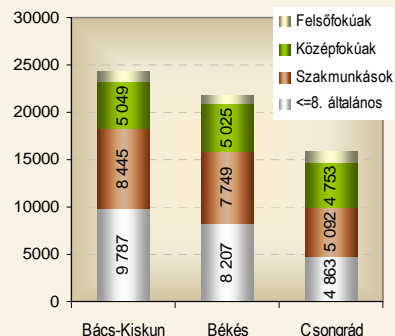
Álláskeresők száma nemenként
2007. július



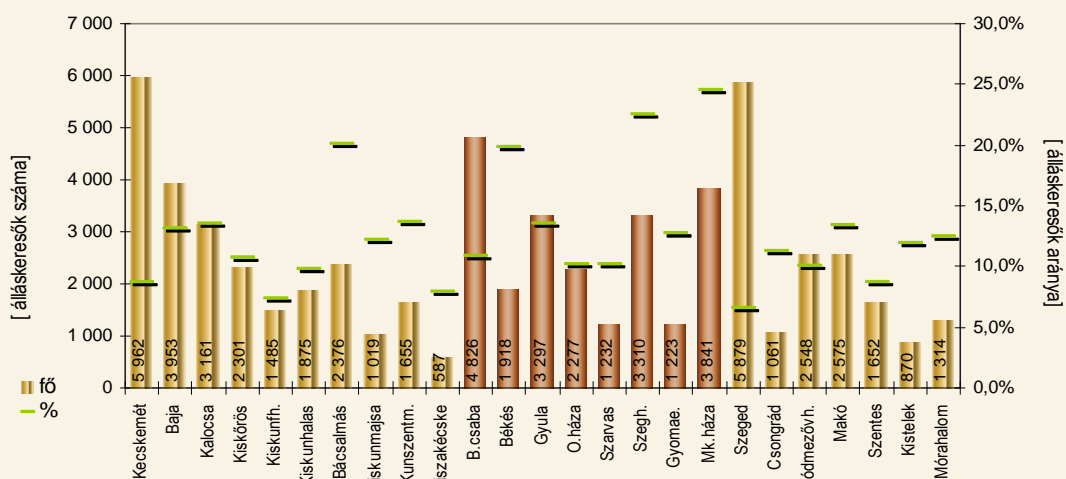
Álláskeresők száma ellátási formánként
2007. július



Álláskeresők száma iskolai végzettségként - 2007. július



Az álláskeresők száma és aránya a gazdaságilag aktív népességben belül, körzetenként
2007. július



Munkaerő-piaci információk
2007. július

megnevezés	álláskereső száma (fő)					álláskereső aránya* 2007. július
	2007. július	2007. június	2006. július	változás előző		
				hóhoz	évhez	
Kecskemét	5 962	5 782	5 101	180	861	8,7%
Baja	3 953	3 919	3 597	34	356	13,2%
Kalocsa	3 161	3 089	3 136	72	25	13,5%
Kiskőrös	2 301	2 247	2 072	54	229	10,7%
Kiskunfélegyháza	1 485	1 508	1 481	-23	4	7,3%
Kiskunhalas	1 875	1 802	1 719	73	156	9,7%
Bácsalmás	2 376	2 432	2 228	-56	148	20,1%
Kiskunmajsa	1 019	936	955	83	64	12,2%
Kunszentmiklós	1 655	1 672	1 560	-17	95	13,7%
Tiszakécske	587	576	486	11	101	7,9%
Bács-Kiskun megye	24 374	23 963	22 335	411	2 039	11,0%
Békéscsaba	4 826	4 772	4 200	54	626	10,8%
Békés	1 918	1 884	1 732	34	186	19,8%
Gyula	3 297	3 179	2 924	118	373	13,5%
Orosháza	2 277	2 269	2 180	8	97	10,2%
Szarvas	1 232	1 182	1 101	50	131	10,2%
Szeghalom	3 310	3 303	2 951	7	359	22,5%
Gyomaendrőd	1 223	1 180	1 211	43	12	12,7%
Mezőkovácsháza	3 841	3 817	3 515	24	326	24,5%
Békés megye	21 924	21 586	19 814	338	2 110	14,3%
Szeged	5 879	6 099	5 612	-220	267	6,5%
Csongrád	1 061	1 021	957	40	104	11,2%
Hódmezővásárhely	2 548	2 370	2 195	178	353	10,1%
Makó	2 575	2 561	2 557	14	18	13,4%
Szentes	1 652	1 562	1 537	90	115	8,7%
Kistelek	870	857	892	13	-22	12,0%
Mórahalom	1 314	1 302	1 278	12	36	12,5%
Csongrád megye	15 899	15 772	15 028	127	871	8,8%
Dél-Alföld	62 197	61 321	57 177	876	5 020	11,2%

Munkaerő-piaci információk
2007. július

megnevezés	álláskereső száma (fő)						PK
	nem		iskolai végzettségként				
	férfi	nő	<= 8.ált	szakmunk.	érettségi	diplomás	
Kecskemét	2 690	3 272	2 475	1 752	1 363	372	405
Baja	1 796	2 157	1 168	1 606	928	251	381
Kalocsa	1 456	1 705	1 259	1 173	624	105	398
Kiskőrös	1 057	1 244	908	848	475	70	271
Kiskunfélegyháza	664	821	613	469	333	70	106
Kiskunhalas	859	1 016	788	654	369	64	167
Bácsalmás	1 146	1 230	1 097	894	320	65	316
Kiskunmajsa	460	559	455	317	219	28	112
Kunszentmiklós	791	864	845	504	268	38	156
Tiszakécske	251	336	179	228	150	30	53
Bács-Kiskun megye	11 170	13 204	9 787	8 445	5 049	1 093	2 365
Békéscsaba	2 113	2 713	1 248	1 732	1 506	340	559
Békés	998	920	712	744	406	56	241
Gyula	1 718	1 579	1 245	1 161	738	153	421
Orosháza	951	1 326	620	884	645	128	274
Szarvas	565	667	398	410	317	107	152
Szeghalom	1 740	1 570	1 721	1 035	500	54	358
Gyomaendrőd	641	582	457	477	248	41	151
Mezőkovácsháza	2 084	1 757	1 806	1 306	665	64	356
Békés megye	10 810	11 114	8 207	7 749	5 025	943	2 512
Szeged	2 696	3 183	1 331	1 747	2 074	727	595
Csongrád	505	556	404	302	304	51	109
Hódmezővásárhely	1 094	1 454	751	914	737	146	308
Makó	1 175	1 400	1 051	848	589	87	269
Szentes	773	879	460	554	538	100	213
Kistelek	400	470	306	316	222	26	105
Mórahalom	661	653	560	411	289	54	143
Csongrád megye	7 304	8 595	4 863	5 092	4 753	1 191	1 742
Dél-Alföld	29 284	32 913	22 857	21 286	14 827	3 227	6 619

Nyilvántartott álláskeresők száma és aránya az **állandó lakóhelyük** szerint
2007. 07. 20-i állapot

Település megnevezése	Nyilvántar- tott össz. fő	Foly. nyilv. hossz>365 nap. fő	Járadék tip. ell. fő	Segély tip. ell. fő	Rendsz. szoc.sg. fő	Munkav. korú népes. fő	Relatív mutató* %	Arány- szám**
Bács-Kiskun megye								
ÁGASEGYHÁZA	71	22	17	10	22	1258	5.64	0.91
AKASZTÓ	178	44	55	25	0	2288	7.78	1.26
APOSTAG	80	24	25	11	1	1415	5.65	0.91
BÁCSALMÁS	477	145	60	49	171	4823	9.89	1.60
BÁCSBOKOD	104	20	31	6	3	2030	5.12	0.83
BÁCSBORSÓD	41	6	13	3	3	783	5.24	0.85
BÁCSSZENTGYÖRGY	12	4	3	1	4	110	10.91	1.76
BÁCSSZŐLŐS	40	17	2	4	21	253	15.81	2.55
BAJA	1820	587	447	161	488	24616	7.39	1.19
BALLÓSZÖG	95	15	45	11	16	2029	4.68	0.76
BALOTASZÁLLÁS	49	6	17	7	2	1074	4.56	0.74
BÁTMONOSTOR	93	22	14	16	22	1131	8.22	1.33
BÁTYA	178	53	25	7	52	1470	12.11	1.96
BÓCSA	32	5	11	7	1	1206	2.65	0.43
BOROTA	98	31	18	5	43	940	10.43	1.68
BUGAC	76	10	21	9	2	1901	4.00	0.65
BUGACPUSZTAHÁZA	9	3	1	1	2	188	4.79	0.77
CSÁSÁRTÖLTÉS	83	22	28	4	3	1671	4.97	0.80
CSÁTALJA	83	32	20	9	32	1065	7.79	1.26
CSÁVOLY	147	54	24	8	38	1282	11.47	1.85
CSENGŐD	125	33	26	11	23	1533	8.15	1.32
CSIKÉRIA	79	29	4	2	55	582	13.57	2.19
CSÓLYOSPÁLOS	70	21	8	2	6	1103	6.35	1.03
DÁVOD	131	50	19	14	40	1404	9.33	1.51
DRÁGSZÉL	16	3	3	0	3	245	6.53	1.05
DUNAEGYHÁZA	57	9	17	4	2	1006	5.67	0.92
DUNAFALVA	76	37	6	4	44	611	12.44	2.01
DUNAPATAJ	216	84	14	11	71	2327	9.28	1.50
DUNASZENTBENEDEK	82	26	5	11	37	588	13.95	2.25
DUNATETÉTLÉN	46	22	7	4	19	395	11.65	1.88
DUNAVECSE	123	24	39	9	21	2641	4.66	0.75
DUSNOK	203	84	29	8	40	2215	9.16	1.48
ÉRSEKCSANÁD	156	69	31	9	63	1909	8.17	1.32
ÉRSEKHALMA	40	15	9	0	8	468	8.55	1.38
FAJSZ	87	15	20	7	5	1267	6.87	1.11
FELSŐLAJOS	33	5	15	0	8	642	5.14	0.83
FELSŐSZENTIVÁN	122	35	29	12	30	1279	9.54	1.54
FOKTÓ	138	50	24	4	51	1117	12.35	2.00
FÜLÖPHÁZA	46	19	6	3	21	592	7.77	1.26
FÜLÖPJAKAB	42	11	14	4	7	717	5.86	0.95
FÜLÖPSZÁLLÁS	145	52	30	10	47	1526	9.50	1.53
GARA	138	68	21	8	70	1659	8.32	1.34
GÁTÉR	47	17	14	7	7	668	7.04	1.14
GÉDERLAK	75	24	6	10	29	690	10.87	1.76
HAJÓS	156	62	24	12	20	2113	7.38	1.19
HARKAKÖTÖNY	39	9	6	5	8	633	6.16	1.00
HARTA	176	42	48	12	22	2487	7.08	1.14
HELVÉCIA	146	26	49	23	30	2762	5.29	0.85
HERCEGSZÁNTÓ	112	50	17	11	48	1387	8.07	1.30
HOMOKMÉGY	80	17	13	10	0	975	8.21	1.33
IMREHEGY	24	5	4	2	4	489	4.91	0.79
IZSÁK	297	122	58	28	140	3918	7.58	1.22
JAKABSZÁLLÁS	86	23	23	5	19	1696	5.07	0.82
JÁNOSHALMA	622	255	97	35	276	6008	10.35	1.67
JÁSZSZENTLÁSZLÓ	101	25	19	11	14	1698	5.95	0.96
KALOCSA	971	338	160	50	314	12028	8.07	1.30
KASKANTYÚ	30	5	13	2	1	700	4.29	0.69

* Relatív mutató - nyilvántartott álláskeresők a munkavállalási korú népesség %-ában

** Arányszám - a relatív mutatónak az országos relatív mutatóhoz viszonyított aránya

Nyilvántartott álláskeresők száma és aránya az **állandó lakóhelyük** szerint
2007. 07. 20-i állapot

Település megnevezése	Nyilvántartott össz. fő	Foly. nyilv. hossz>365 nap. fő	Járadék tip. ell. fő	Segély tip. ell. fő	Rendsz. szoc.sg. fő	Munkav. korú népes. fő	Relatív mutató* %	Arány-szám**
Bács-Kiskun megye								
KATYMÁR	191	80	11	6	73	1488	12.84	2.07
KECEL	536	244	68	36	174	5798	9.24	1.49
KECSKEMÉT	3912	1204	1159	389	1392	73402	5.33	0.86
KELEBIA	103	26	24	6	38	1844	5.59	0.90
KÉLESHALOM	20	7	5	1	1	310	6.45	1.04
KEREKEGYHÁZA	186	39	69	23	31	4074	4.57	0.74
KISKÖRÖS	633	169	162	61	96	9778	6.47	1.05
KISKUNFÉLEGYHÁZA	875	138	283	118	87	20959	4.17	0.67
KISKUNHALAS	1284	430	284	96	482	20161	6.37	1.03
KISKUNMAJSA	674	172	122	50	217	7755	8.69	1.40
KISSZÁLLÁS	121	17	20	5	32	1808	6.69	1.08
KÖMPÖC	21	4	1	2	3	438	4.79	0.77
KUNADACS	113	21	29	12	18	1133	9.97	1.61
KUNBAJA	148	75	6	7	93	1178	12.56	2.03
KUNBARACS	28	9	5	1	13	419	6.68	1.08
KUNFEHÉRTŐ	63	11	18	9	11	1527	4.13	0.67
KUNPEZÉR	37	11	9	3	5	461	8.03	1.30
KUNSZÁLLÁS	32	5	10	4	1	1096	2.92	0.47
KUNSZENTMIKLÓS	572	172	108	48	151	5741	9.96	1.61
LADÁNYBENE	53	8	23	2	2	1158	4.58	0.74
LAJOSMIZSE	500	208	110	41	233	7526	6.64	1.07
LAKITELEK	157	43	51	19	52	2989	5.25	0.85
MADARAS	285	153	23	15	173	1956	14.57	2.35
MÁTÉTELKE	43	9	6	3	17	389	11.05	1.79
MÉLYKÚT	377	137	50	26	145	3548	10.63	1.72
MISKE	183	63	30	12	85	1259	14.54	2.35
MÓRICGÁT	20	3	8	1	2	354	5.65	0.91
NAGYBARACSKA	95	21	18	8	17	1542	6.16	1.00
NEMESNÁDUDVAR	56	16	19	2	6	1312	4.27	0.69
NYÁRLŐRINC	112	40	25	15	31	1595	7.02	1.13
ORDAS	32	5	8	1	8	320	10.00	1.62
ÖREGCSERTŐ	90	42	8	5	37	621	14.49	2.34
ORGOVÁNY	208	76	39	15	85	2160	9.63	1.56
PÁHI	48	13	7	4	2	805	5.96	0.96
PÁLMONOSTORA	105	45	17	7	32	1293	8.12	1.31
PETŐFISZÁLLÁS	57	11	17	10	7	1035	5.51	0.89
PIRTÓ	45	10	12	2	11	714	6.30	1.02
RÉM	90	39	9	6	54	902	9.98	1.61
SOLT	259	70	76	16	17	4674	5.54	0.89
SOLTSZENTIMRE	73	22	13	6	24	877	8.32	1.34
SOLTVADKERT	331	103	81	28	93	5069	6.53	1.05
SÜKÖSD	255	103	43	16	97	2645	9.64	1.56
SZABADSZÁLLÁS	377	121	56	29	95	4295	8.78	1.42
SZAKMÁR	60	15	9	5	16	900	6.67	1.08
SZALKSZENTMÁRTON	168	61	32	13	43	1938	8.67	1.40
SZANK	125	24	26	10	37	1617	7.73	1.25
SZENTKIRÁLY	42	9	9	6	7	1266	3.32	0.54
SZEREMLE	106	34	19	9	37	1030	10.29	1.66
TABDI	41	13	8	6	4	816	5.02	0.81
TASS	187	45	36	21	43	2002	9.34	1.51
TATAHÁZA	115	42	10	11	47	908	12.67	2.05
TÁZLÁR	66	13	13	7	2	1154	5.72	0.92
TISZAALPÁR	246	68	75	28	47	3201	7.69	1.24
TISZAKÉCSKE	371	51	119	37	44	7580	4.89	0.79
TISZAUG	30	4	8	1	7	603	4.98	0.80
TOMPA	152	43	36	12	49	3178	4.78	0.77
ÚJSOLT	7	3	2	0	2	87	8.05	1.30

* Relatív mutató - nyilvántartott álláskeresők a munkavállalási korú népesség %-ában
** Arányszám - a relatív mutatóhoz az országos relatív mutatóhoz viszonyított aránya

Nyilvántartott álláskeresők száma és aránya az **állandó lakóhelyük** szerint
2007. 07. 20-i állapot

Település megnevezése	Nyilvántar- tott össz. fő	Foly. nyilv. hossz>365 nap. fő	Járadék tip. ell. fő	Segély tip. ell. fő	Rendsz. szoc.sg. fő	Munkav. korú népes. fő	Relatív mutató* %	Arány- szám**
Bács-Kiskun megye								
ÚJTELEK	29	12	3	1	4	252	11.51	1.86
USZÓD	53	11	7	4	16	727	7.29	1.18
VÁROSFÖLD	69	7	33	11	6	1550	4.45	0.72
VASKÚT	180	48	47	16	50	2362	7.62	1.23
ZSANA	25	5	2	4	5	547	4.57	0.74
Bács-Kiskun megye összesen:							6.85	1.11
Békés megye								
ALMÁSKAMARÁS	172	77	8	8	99	636	27.04	4.37
BATTONYA	614	237	53	95	246	4149	14.80	2.39
BÉKÉS	1594	649	244	74	743	13844	11.51	1.86
BÉKÉSCSABA	2690	661	697	199	648	42955	6.26	1.01
BÉKÉSSÁMSON	96	22	27	11	20	1631	5.89	0.95
BÉKÉSSZENTANDRÁS	179	34	53	15	40	2560	6.99	1.13
BÉLMEGYER	118	44	18	8	55	721	16.37	2.64
BIHARUGRA	133	33	26	10	69	655	20.31	3.28
BUCSA	280	141	33	20	152	1730	16.18	2.61
CSABACSUŐD	66	3	15	11	11	1275	5.18	0.84
CSABASZABADI	27	4	2	5	8	247	10.93	1.77
CSANÁDAPÁCA	148	27	18	9	62	1787	8.28	1.34
CSÁRDASZÁLLÁS	28	3	10	3	10	331	8.46	1.37
CSORVÁS	248	73	44	25	61	3632	6.83	1.10
DÉVAVÁNYA	368	38	78	43	102	5623	6.54	1.06
DOBOZ	374	121	38	26	174	3043	12.29	1.99
DOMBEGYHÁZ	211	57	19	11	91	1490	14.16	2.29
DOMBIRATOS	99	47	3	9	41	420	23.57	3.81
ECSEGFALVA	122	27	20	5	61	991	12.31	1.99
ELEK	470	142	55	27	216	3458	13.59	2.20
FÜZESGYARMAT	546	221	71	49	192	4098	13.32	2.15
GÁDOROS	147	22	40	12	19	2618	5.61	0.91
GERENDÁS	50	16	9	1	17	895	5.59	0.90
GESZT	129	42	7	9	87	504	25.60	4.14
GYOMAENDRŐD	712	70	128	45	245	9687	7.35	1.19
GYULA	996	168	254	110	228	21452	4.64	0.75
HUNYA	36	1	10	4	9	416	8.65	1.40
KAMUT	67	17	8	4	36	718	9.33	1.51
KARDOS	52	12	5	1	28	459	11.33	1.83
KARDOSKÚT	40	11	7	4	8	648	6.17	1.00
KASZAPER	127	32	25	15	35	1338	9.49	1.53
KERTÉSZSZIGET	51	18	6	3	31	305	16.72	2.70
KÉTEGYHÁZA	303	123	52	15	155	2609	11.61	1.88
KÉTSOPRONY	68	13	12	7	14	967	7.03	1.14
KEVERMES	253	62	21	30	66	1423	17.78	2.87
KISDOMBEGYHÁZ	64	19	3	2	18	350	18.29	2.95
KONDOROS	226	54	53	17	55	3651	6.19	1.00
KÖRÖSLADÁNY	280	45	50	21	112	3185	8.79	1.42
KÖRÖSNAGYHARSÁNY	91	32	7	5	41	397	22.92	3.70
KÖRÖSTARCSA	181	15	72	18	12	1843	9.82	1.59
KÖRÖSÚJFALU	73	10	9	10	38	410	17.80	2.88
KÖTEGYÁN	121	48	9	10	64	985	12.28	1.98
KUNÁGOTA	365	143	34	29	167	1875	19.47	3.15
LŐKÖSHÁZA	136	35	18	13	44	1278	10.64	1.72
MAGYARBÁNHEGYES	203	84	18	20	85	1633	12.43	2.01
MAGYARDOMBEGYHÁZ	28	3	1	2	9	171	16.37	2.64
MEDGYESBODZÁS	129	39	8	5	62	775	16.65	2.69

* Relatív mutató - nyilvántartott álláskeresők a munkavállalási korú népesség %-ában

** Arányszám - a relatív mutatóhoz az országos relatív mutatóhoz viszonyított aránya

Nyilvántartott álláskeresők száma és aránya az **állandó lakóhelyük** szerint
2007. 07. 20-i állapot

Település megnevezése	Nyilvántartott össz. fő	Foly. nyilv. hossz>365 nap. fő	Járadék tip. ell. fő	Segély tip. ell. fő	Rendsz. szoc.sg. fő	Munkav. korú népes. fő	Relatív mutató* %	Arány-szám**
Békés megye								
MEDGYESEGYHÁZA	302	56	36	23	95	2516	12.00	1.94
MÉHKERÉK	195	62	18	21	73	1433	13.61	2.20
MEZŐBERÉNY	641	154	120	35	244	7181	8.93	1.44
MEZŐGYÁN	160	75	11	8	95	796	20.10	3.25
MEZŐHEGYES	318	77	59	49	53	3908	8.14	1.32
MEZŐKOVÁCSHÁZA	449	113	78	44	153	4521	9.93	1.60
MURONY	87	29	13	5	27	952	9.14	1.48
NAGYBÁNHEGYES	91	29	15	4	43	953	9.55	1.54
NAGYKAMARÁS	234	82	11	26	103	949	24.66	3.98
NAGYSZÉNÁS	226	50	45	19	61	3538	6.39	1.03
OKÁNY	224	77	24	17	92	1811	12.37	2.00
ÖRMÉNYKÚT	28	3	5	5	2	312	8.97	1.45
OROSHÁZA	1236	348	255	88	450	20645	5.99	0.97
PUSZTAFÖLDVÁR	123	31	10	10	11	1243	9.90	1.60
PUSZTAOTTLAKA	57	22	12	4	22	263	21.67	3.50
SARKAD	620	186	91	46	230	7000	8.86	1.43
SARKADKERESZTÚR	198	72	20	8	112	1211	16.35	2.64
SZABADKÍGYÓS	167	39	52	10	49	1936	8.63	1.39
SZARVAS	687	154	184	52	175	11411	6.02	0.97
SZEGHALOM	776	258	102	66	337	6919	11.22	1.81
TARHOS	62	14	13	6	28	671	9.24	1.49
TELEKGERENDÁS	67	17	15	5	13	1140	5.88	0.95
TÓTKOMLÓS	302	85	53	29	75	4223	7.15	1.16
ÚJKÍGYÓS	215	32	61	12	21	3726	5.77	0.93
ÚJSZALONTA	14	7	2	2	6	70	20.00	3.23
VÉGEGYHÁZA	188	99	14	12	87	950	19.79	3.20
VÉSZTÓ	663	232	72	34	338	5040	13.15	2.12
ZSADÁNY	236	60	9	22	136	1169	20.19	3.26

Békés megye összesen:

8.75 1.41

Csongrád megye

ALGYÓ	140	29	55	10	15	3614	3.87	0.63
AMBRÓZFALVA	28	10	2	1	9	334	8.38	1.35
APÁTFALVA	223	78	29	18	82	2065	10.80	1.74
ÁRPÁDHALOM	34	2	12	1	6	386	8.81	1.42
ÁSOTTHALOM	266	86	31	19	75	2702	9.84	1.59
BAKS	95	37	8	5	28	1438	6.61	1.07
BALÁSTYA	134	41	14	13	7	2166	6.19	1.00
BORDÁNY	120	33	32	6	16	2077	5.78	0.93
CSANÁDALBERTI	34	16	4	2	14	303	11.22	1.81
CSANÁDPALOTA	157	43	16	16	29	2033	7.72	1.25
CSANYTELEK	147	39	24	10	47	1791	8.21	1.33
CSENGELE	91	24	14	21	2	1235	7.37	1.19
CSONGRÁD	752	199	151	57	186	11577	6.50	1.05
DEREKEGYHÁZ	64	9	24	5	15	1206	5.31	0.86
DESZK	77	6	29	6	5	2297	3.35	0.54
DÓC	40	11	5	3	12	496	8.06	1.30
DOMASZÉK	115	26	38	10	18	2965	3.88	0.63
EPERJES	31	7	5	3	8	398	7.79	1.26
FÁBIÁNSEBESTYÉN	109	21	36	5	6	1489	7.32	1.18
FELGYÓ	65	8	18	12	8	902	7.21	1.16
FERENCZÁLLÁS	36	6	10	2	7	436	8.26	1.33
FÖLDEÁK	142	33	49	11	15	2135	6.65	1.07
FORRÁSKÚT	91	35	11	4	25	1383	6.58	1.06
HÓDMEZŐVÁSÁRHELY	2131	624	549	134	548	31370	6.79	1.10

* Relatív mutató - nyilvántartott álláskeresők a munkavállalási korú népesség %-ában

** Arányszám - a relatív mutatóhoz az országos relatív mutatóhoz viszonyított aránya

Nyilvántartott álláskeresők száma és aránya az **állandó lakóhelyük** szerint
2007. 07. 20-i állapot

Település megnevezése	Nyilvántartott össz. fő	Foly. nyilv. hossz>365 nap. fő	Járadék tip. ell. fő	Segély tip. ell. fő	Rendsz. szoc.sg. fő	Munkav. korú népes. fő	Relatív mutató* %	Arány-szám**
Csongrád megye								
KIRÁLYHEGYES	61	30	9	3	24	429	14.22	2.30
KISTELEK	378	134	73	21	66	4877	7.75	1.25
KISZOMBOR	220	50	39	16	48	2859	7.69	1.24
KLÁRAFALVA	39	16	7	2	13	350	11.14	1.80
KÖVEGY	36	9	4	5	5	280	12.86	2.08
KÜBEKHÁZA	62	10	19	8	3	1125	5.51	0.89
MAGYARCSANÁD	188	57	19	4	97	956	19.67	3.18
MAKÓ	1129	278	228	93	88	16398	6.88	1.11
MAROSLELE	111	21	21	8	27	1396	7.95	1.28
MÁRTÉLY	59	10	20	2	12	855	6.90	1.11
MINDSZENT	258	53	62	27	52	4831	5.34	0.86
MÓRAHALOM	222	48	57	27	18	3648	6.09	0.98
NAGYÉR	33	9	5	3	2	383	8.62	1.39
NAGYLAK	31	12	4	2	12	365	8.49	1.37
NAGYMÁGOCS	99	18	32	9	16	2039	4.86	0.79
NAGYTÓKE	23	4	6	2	0	315	7.30	1.18
ÓFÖLDEÁK	22	4	3	3	5	253	8.70	1.41
ÓPUSZTASZER	108	35	12	8	33	1494	7.23	1.17
ÖTTÖMÖS	70	28	4	9	28	503	13.92	2.25
PITVAROS	101	32	12	12	37	1019	9.91	1.60
PUSZTAMÉRGES	84	25	11	11	29	780	10.77	1.74
PUSZTASZER	67	16	15	4	4	959	6.99	1.13
RŐSZKE	100	25	30	7	16	2223	4.50	0.73
RUZSA	206	94	21	15	82	1681	12.25	1.98
SÁNDORFALVA	267	50	75	19	52	5453	4.90	0.79
SZATYMAZ	159	44	45	8	55	2986	5.32	0.86
SZEGED	4547	1038	1363	442	760	108710	4.18	0.68
SZEGVÁR	195	43	43	16	34	3210	6.07	0.98
SZÉKKUTAS	73	14	22	6	12	1573	4.64	0.75
SZENTES	1096	249	294	95	197	19776	5.54	0.89
TISZASZIGET	60	12	21	1	2	1196	5.02	0.81
TÖMÖRKÉNY	109	26	12	1	35	1110	9.82	1.59
ÚJSZENTIVÁN	46	8	20	2	10	1068	4.31	0.70
ÜLLÉS	127	23	25	5	23	2090	6.08	0.98
ZÁKÁNYSZÉK	128	56	19	10	33	1803	7.10	1.15
ZSOMBÓ	94	15	38	10	4	2288	4.11	0.66
Csongrád megye összesen:							5.66	0.91

* Relatív mutató - nyilvántartott álláskeresők a munkavállalási korú népesség %-ában
** Arányszám - a relatív mutatónak az országos relatív mutatóhoz viszonyított aránya

Foglalkoztatottság, átlagkeresetek

Bács-Kiskun megye

A KSH munkaerő-piaci felmérése alapján a megyében élő 15-74 éves népesség mindössze 47 százaléka volt foglalkoztatott, a munkanélküliek aránya pedig már a 11 százalékot közelítette. Az előbbi közel 4 százalékponttal alacsonyabb, az utóbbi pedig 3 százalékponttal magasabb az országos átlagnál.

A legalább 5 főt foglalkoztató megyei székhelyű munkáltatók 113 ezer főnek nyújtottak munkalehetőséget, egy százalékkal kevesebbnek a korábinál.

Az alkalmazotti létszám elsősorban a költségvetési szférában szellemi munkát végzőknél esett vissza. Az itt tapasztalható közel 6 százalékos csökkenés nagyrészt a közigazgatás létszámleépítésének következménye. A versenyszféra, ha nem is jelentős mértékben, de emelte foglalkoztatottainak számát.

A teljes munkaidősök havi bruttó átlagkeresete megközelítően 148 ezer Ft volt, mintegy 7 százalékkal több a tavaly első negyedévinél. Legtöbbet most is a közigazgatásban dolgozók vihették haza, az egy évvel korábbihoz képest azonban az építőiparban (21%-kal), valamint a kereskedelemben tevékenykedők (17%-kal) bruttó átlagkeresete emelkedett leginkább. Az időközben bekövetkezett adózási változások eredményeként a nettó átlagkeresetek jóval szerényebb mértékben, összességében alig egy százalékkal emelkedtek.

Békés megye

A KSH lakossági felmérése szerint a megyében élő 15-74 éves népesség gazdasági aktivitása tartósan a régió és az ország átlagánál kedvezőtlenebbül alakul, annak ellenére, hogy 2007 első negyedévében nőtt a foglalkoztatottak száma és aránya is.

A foglalkoztatási és az aktivitási arány egyaránt 2,4 százalékponttal javult az előző év azonos időszakához képest, míg a munkanélküliségi ráta 0,6 százalékponttal mérséklődött. A foglalkoztatottak száma több mint 6 ezer fővel emelkedett, a munkanélkülieké mintegy 400 fővel csökkent.

A megye megfigyelt gazdasági szervezeteiben 2007 első negyedévében mintegy 74 ezren álltak alkalmazásban, számuk az előző év azonos időszakához viszonyítva két százalékkal csökkent. Az alkalmazottak 42 százaléka szellemi, közel hattizede fizikai állományú, az előbbieknél létszámcsökkenése mérsékeltebb ütemű volt a fizikaiakénál. Ebben az időszakban a versenyszféránál intenzívebben, 3,2%-kal csökkent a költségvetési szerveknél alkalmazásban állók száma, ahol ennek csak a felét mérték.

Az alkalmazottak havi bruttó átlagkeresete közel 149 ezer forint volt, amely 7,4 százalékkal haladja meg az előző év első negyedévit. A megyei átlagnál közel harmadával kerestek kevesebbet a fizikai foglalkozásúak és négytizeddel többet a szellemiek. A havi nettó átlagkereset mintegy 97 ezer forint volt, mindössze 1,6 százalékkal több az előző év hasonló időszakánál.

Csongrád megye

A KSH munkaerő-felmérése alapján Csongrád megye továbbra is a Dél-Alföld legkedvezőbb helyzetű megyéje. 2007. I. negyedévében a megye 15-74 éves népességének 53 százaléka, mintegy 172 ezer fő tartozott a gazdaságilag aktív körhöz. Közel 162 ezren foglalkoztatottként, nem egészen 10 ezren pedig munkanélküliként voltak jelen a munkaerő-piacon.

A foglalkoztatottak száma kevesebb, mint másfél százalékkal nőtt, a munkanélkülieké viszont több mint 20 százalékkal csökkent 2006 azonos időszakához képest.

2007. január-márciusban a megyei székhelyű legalább 5 fős vállalkozásoknál és költségvetési intézményeknél több mint 96500-an álltak alkalmazásban, 2 százalékkal többen, mint az előző év azonos időszakában. A gazdasági ágak közül jelentősebb létszámgyarapodást csak a pénzügyi közvetítés (14%), illetve az ipar (8%) területén könyvelhettek el, míg a közigazgatás 10 százalékot meghaladó létszámvesztést szenvedett el.

2007. első negyedévében a megyei székhelyű gazdálkodó szervezeteknél teljes munka időben alkalmazásban állók havi bruttó átlagkeresete megközelítette a 159 ezer forintot, ami – az országoshoz hasonlóan – 7 százalékkal haladta meg az egy évvel korábit. Az egyes gazdasági ágak közötti kereseti különbség továbbra is jelentős. 2007 első három hónapjában a közigazgatásban dolgozók keresete bizonyult a legmagasabbnak (241 ezer Ft) a megyében, míg a sort záró szálláshely-szolgáltatás, vendéglátás területén tevékenykedők bruttó átlagkeresete a 100 ezer forintot sem érte el. A nettó átlagkereset 2007. január-márciusban 101500 forintot tett ki, ami 1,4 százalékkal magasabb az egy évvel korábinál.

Forrás: KSH – statisztikai tükör
www.ksh.hu

2007. I. negyedév	Bács-Kiskun	Békés	Csongrád	Dél-Alföld	Ország
Foglalkoztatottak, 1000 fő	191,5	133,5	161,9	486,9	3905,5
Munkanélküliek, 1000 fő	22,5	11,1	9,7	43,3	316,3
Gazdaságilag aktívak, 1000 fő	214,0	144,6	171,6	530,2	4221,8
Gazdaságilag inaktívak, 1000 fő	194,6	147,3	152,7	494,5	3499,1
Aktivitási arány, %	52,4	49,5	52,9	51,7	54,7
Munkanélküliségi ráta,	10,5	7,7	5,7	8,2	7,5
Foglalkoztatási arány	46,9	45,7	49,9	47,5	50,6



Dél-alföldi Regionális Munkaügyi Központ
Elemzési Osztály