



Dél-alföldi Regionális Munkaügyi Központ

# MUNKAERŐ-PIACI HELYZETKÉP Dél-alföld



2007. június



*Helyzetkép*

## TARTALOMJEGYZÉK

Nyilvántartott álláskeresők fontosabb adatai – Dél-Alföld.....	2
Fontosabb adatok regionális kirendeltségenként (megyénként) .....	3
Diagrammok	
Álláskeresők ellátási formánként .....	5
Álláskeresők iskolai végzettségénként.....	5
Álláskeresők száma és aránya körzetenként .....	5
Táblázatok	
Álláskeresők száma és aránya munkaerő-piaci körzetenként .....	6
Álláskeresők száma nemenként, iskolai végzettségénként .....	7
Pályakezdők száma .....	7
Településsoros adatok – 2007. június .....	8
KSH információk 2007. I. negyedév .....	13

DÉL-ALFÖLD  
2007. JÚNIUS

Megnevezés	2007. június	2007. május	2006. június	Változás az előző hónaphoz képest		Változás az előző évhez képest		
	fő			főben	a bázis %-ában	főben	a bázis %-ában	
nyilvántartott álláskereső	61 321	63 003	54 684	-1 682	97%	6 637	112%	
nemenként	férfi	29 797	31 124	26 432	-1 327	96%	3 365	113%
	nő	31 524	31 879	28 252	-355	99%	3 272	112%
állomány-csoportonként	fizikai foglalkozású	50 455	51 755	44 293	-1 300	97%	6 162	114%
	szellemi foglalkozású	10 866	11 248	10 391	-382	97%	475	105%
végzettségenként	< = 8. ált.isk.	23 294	24 053	20 256	-759	97%	3 038	115%
	szakmunkás	21 504	22 190	19 389	-686	97%	2 115	111%
	érettségi	13 900	14 115	12 732	-215	98%	1 168	109%
	diplomás	2 623	2 645	2 307	-22	99%	316	114%
pályakezdő	5 285	5 345	5 304	-60	99%	-19	100%	
50 éves és idősebb	12 253	12 508	10 606	-255	98%	1 647	116%	
ellátási formánként	nem ellátott	25 312	26 102	23 043	-790	97%	2 269	110%
	munkanélküli járadék	66	64	1 186	2	103%	-1 120	6%
	álláskeresői járadék	12 314	12 906	10 466	-592	95%	1 848	118%
	álláskeresői segély	4 553	4 507	3 871	46	101%	682	118%
	vállalkozói járadék	230	289	58	-59	80%	172	397%
	NYES	320	340	615	-20	94%	-295	52%
	rendszer. szoc. segély	18 512	18 777	15 258	-265	99%	3 254	121%
	állásker.ösz. jutt.	14	18	187	-4	78%	-173	7%
tartósan regisztrált*	17 399	17 328	14 048	71	100%	3 351	124%	
tartósan regisztráltak aránya (%)	28,4%	27,5%	25,7%		0,9 %-pont		2,7 %-pont	
álláskereső aránya** (%)	11,0%	11,3%	9,9%		-0,3 %-pont		1,1 %-pont	

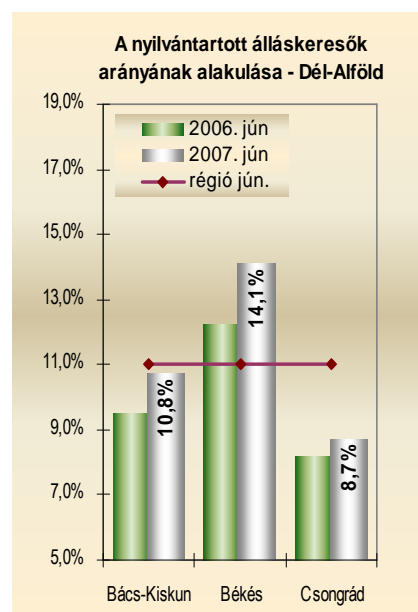
\* Egy éve, vagy annál régebben megszakítás nélkül minden hónapban szerepel a nyilvántartott álláskereső állományában

\*\*a gazdaságilag aktív népesség %-ában

Júniusban emelkedtek forgalmi adataink. 6751 álláskereső kérte nyilvántartásba vételét a Dél-alföldi Regionális Munkaügyi Központ 25 kirendeltségének valamelyiként, 1279 fővel többen, mint egy hónappal korábban. A regisztrációból kikerültek száma 8433 fő volt (a korábbi havinál 368-cal alacsonyabb.) A belépő forgalomban a tanév vége is éreztette hatását, a tárgy hónapban új ügyfélként jelentkező (belépő) pályakezdők száma ugyanis mintegy megduplázódott az elmúlt havihoz képest.

A dél-alföldi régió **álláskereső állománya** 2007. június hónapjának zárónapján\* összességében 61 321 fő volt, melynek 39%-át, 23 963 főt regisztráltunk Bács-Kiskun megyében; 35%-át (21 586 főt) Békés megyében, s 26%-át (15 772 főt) Csongrád megyében. Az álláskeresők száma mindhárom megyében mérséklődött az elmúlt hónap óta; az egy évvel korábbiakhoz képest viszont emelkedett.

Az álláskeresők számának elmúlt hónap óta bekövetkezett (1 682 fős) mérséklődése továbbra is lényegesen erőteljesebben érintette a férfiakat (-1327 fő), mint a nőket (-355 fő). Régiós nyilvántartásainkban ez időben így 1727 fővel több nő szerepel, mint férfi; az elmúlt havi 755 fős különbséggel szemben.

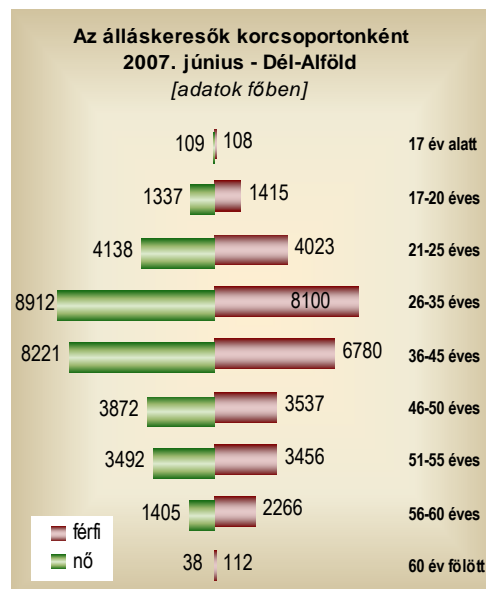


\* 2007. június 20.

A nyilvántartott **álláskeresők** (gazdaságilag aktív népesség százalékában mért) **aránya** régiós szinten 11,0% volt, 0,3 százalékponttal alacsonyabb, mint egy hónappal korábban, és 1,2 százalékponttal magasabb az egy évvel korábbinál. Az álláskeresők aránya 2007. június hónap zárónapján megyénként 8,7% (Csongrád megye) és 14,1% (Békés megye) közötti értéket mutatott.

5 285 **pályakezdő** álláskereső szerepelt ezidőben a régió nyilvántartásaiban, 8,6%-ot képviselve a teljes dél-alföldi regisztrált állományon belül. Az idősebb – 50 év feletti – álláskeresők aránya 20,0%.

Az elmúlt hónapban a szakmunkások és a 8 osztályt végzettek iránt mutatkozott legjelentősebb kereslet, hóvégi záró létszámuk mintegy 640-670 fővel mérséklődött május óta. Június hónap zárónapján így a dél-alföldi régióban nyilvántartott álláskeresők átlagosan 4%-a kevesebb, mint 8 osztályt végzett, 34%-uk általános iskolai, s 1/3-uk szakmunkás **végzettséggel** rendelkezett. Az álláskeresők 2%-a szakiskolát, 12%-a szakközépiskolát, 3%-a technikumot végzett. A gimnáziumi érettségivel rendelkezők aránya 8%. Egyetemi diplomával az álláskeresők 1%-a, főiskolai végzettséggel pedig 3%-a rendelkezett.



2007. június hónapjának zárónapján a dél-alföldi régió álláskeresőinek egyötöde **álláskeresési járadékban**, 7%-a álláskeresési segélyben részesült. A rendszeres szociális segélyesek aránya 30%, az egyéb ellátási formákban (vállalkozói járadék, nyugdíj előtti munkanélküli segély, munkanélküli járadék) részesülők együttes aránya 1%, hasonlóan az egy hónappal korábbiakhoz.

A régió nyilvántartott álláskeresőinek 46,7%-a kevesebb mint fél éve; 24,9%-a 6 hónapnál régebben, de 12 hónapnál rövidebb ideje; s 28,4%-a (17 399 fő) egy éve, vagy annál hosszabb ideje folyamatosan szerepel a nyilvántartásokban, tehát **tartósan regisztrált** álláskereső. E réteg aránya ezidőben megyénként 25,2% (Csongrád) és 30,9% (Bács-Kiskun) között változik.

A májusi zárás óta 6828 **új állásbejelentés** érkezett régiónk kirendeltségeire, így az időszak elején meglévő 6406 álláshellyel együtt 13 234 álláshelyet tudunk a hónap során felkínálni álláskeresőinknek, 40%-át Bács-Kiskun megyében, 30%-át Békésben, s szintén 30%-át Csongrád megyében.

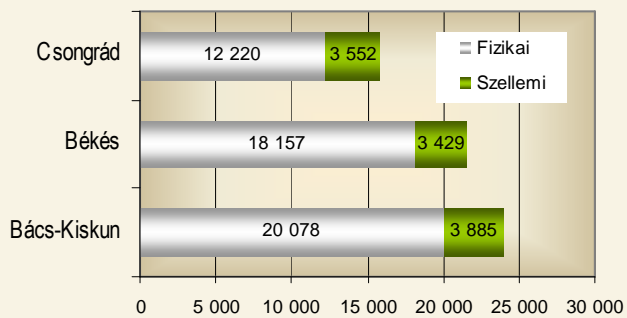
A Dél-Alföldön nyilvántartott álláskeresők főbb adatai regionális kirendeltségenként  
2007. június

	Nyilvántartott álláskeresők száma			A nyilvántartott álláskeresők aránya**			Nyilvántartott pályakezdő álláskeresők száma	Tartósan regisztrált*
	2007. június	2007. május	2006. június	2007. június	2007. május	2006. június		
Bács-Kiskun megye	23 963	24 586	21 235	10,8%	11,0%	9,5%	1 848	7 401
Békés megye	21 586	22 191	18 673	14,1%	14,5%	12,2%	2 013	6 026
Csongrád megye	15 772	16 226	14 776	8,7%	9,0%	8,2%	1 424	3 972
Dél-alföld összesen	61 321	63 003	54 684	11,0%	11,3%	9,9%	5 285	17 399

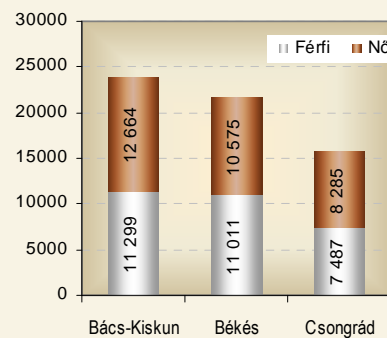
\* Egy éve, vagy annál régebben megszakítás nélkül minden hónapban szerepel a nyilvántartott álláskeresők állományában

\*\*a gazdaságilag aktív népesség %-ában

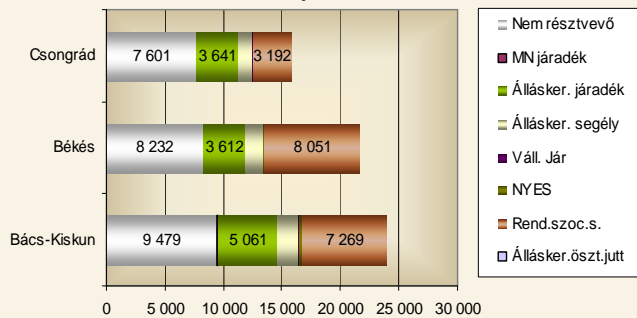
Álláskeresők száma állománycsoportonként  
2007. június



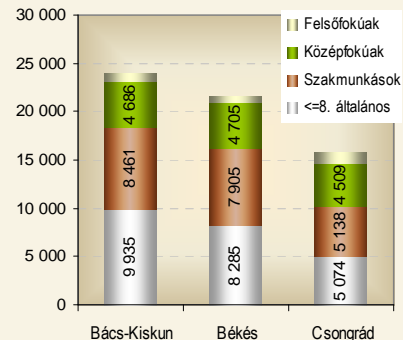
Álláskeresők száma nemenként  
2007. június



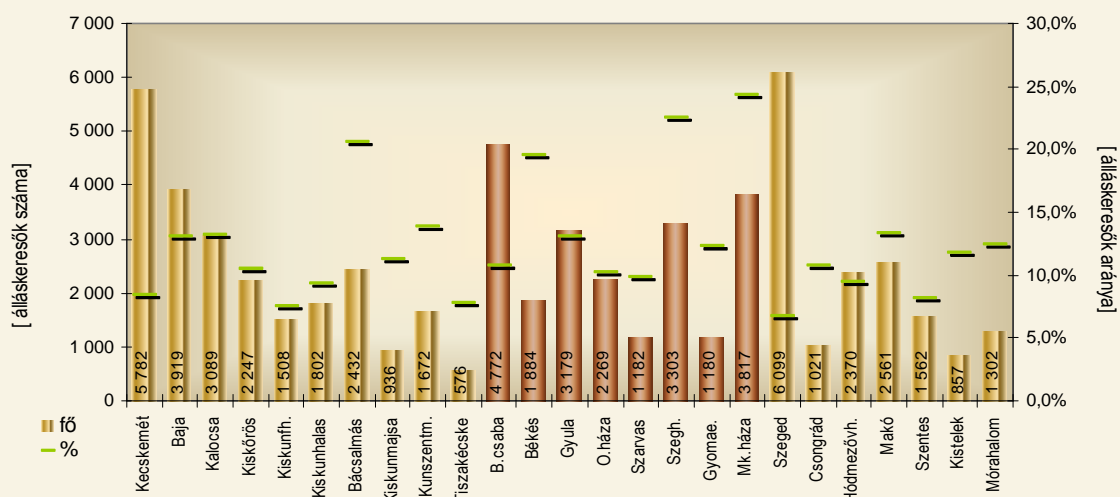
Álláskeresők száma ellátási formánként  
2007. június



Álláskeresők száma iskolai végzettségénként - 2007. június



Az álláskeresők száma és aránya a gazdaságilag aktív népességben belül, körzetenként  
2007. június



Munkaerő-piaci információk  
2007. június

megnevezés	álláskereső száma (fő)					álláskereső aránya* 2007. június
	2007. június	2007. május	2006. június	változás előző		
				hóhoz	évhez	
Kecskemét	5 782	5 862	4 933	-80	849	8,5%
Baja	3 919	4 071	3 471	-152	448	13,1%
Kalocsa	3 089	3 167	2 993	-78	96	13,2%
Kiskőrös	2 247	2 313	1 986	-66	261	10,5%
Kiskunfélegyháza	1 508	1 513	1 344	-5	164	7,4%
Kiskunhalas	1 802	1 822	1 642	-20	160	9,4%
Bácsalmás	2 432	2 539	2 085	-107	347	20,5%
Kiskunmajsa	936	941	838	-5	98	11,2%
Kunszentmiklós	1 672	1 740	1 522	-68	150	13,8%
Tiszakécske	576	618	421	-42	155	7,8%
<b>Bács-Kiskun megye</b>	<b>23 963</b>	<b>24 586</b>	<b>21 235</b>	<b>-623</b>	<b>2 728</b>	<b>10,8%</b>
Békéscsaba	4 772	5 070	3 996	-298	776	10,7%
Békés	1 884	1 951	1 584	-67	300	19,5%
Gyula	3 179	3 297	2 837	-118	342	13,0%
Orosháza	2 269	2 317	2 077	-48	192	10,2%
Szarvas	1 182	1 192	1 017	-10	165	9,8%
Szeghalom	3 303	3 301	2 769	2	534	22,5%
Gyomaendrőd	1 180	1 266	1 126	-86	54	12,3%
Mezőkovácsháza	3 817	3 797	3 267	20	550	24,3%
<b>Békés megye</b>	<b>21 586</b>	<b>22 191</b>	<b>18 673</b>	<b>-605</b>	<b>2 913</b>	<b>14,1%</b>
Szeged	6 099	6 196	5 649	-97	450	6,8%
Csongrád	1 021	993	899	28	122	10,8%
Hódmezővásárhely	2 370	2 536	2 207	-166	163	9,4%
Makó	2 561	2 696	2 456	-135	105	13,3%
Szentes	1 562	1 582	1 465	-20	97	8,2%
Kistelek	857	874	865	-17	-8	11,8%
Mórahalom	1 302	1 349	1 235	-47	67	12,4%
<b>Csongrád megye</b>	<b>15 772</b>	<b>16 226</b>	<b>14 776</b>	<b>-454</b>	<b>996</b>	<b>8,7%</b>
<b>Dél-Alföld</b>	<b>61 321</b>	<b>63 003</b>	<b>54 684</b>	<b>-1 682</b>	<b>6 637</b>	<b>11,0%</b>

\* álláskereső – becült – gazdaságilag aktív népességszám figyelembe vételével számított aránya

Munkaerő-piaci információk  
2007. június

megnevezés	álláskereső száma (fő)						PK
	nem		iskolai végzettségenként				
	férfi	nő	<= 8.ált	szakmunk.	érettségi	diplomás	
Kecskemét	2 676	3 106	2 468	1 725	1 299	290	317
Baja	1 842	2 077	1 218	1 610	871	220	302
Kalocsa	1 474	1 615	1 284	1 172	551	82	314
Kiskőrös	1 046	1 201	917	848	426	56	209
Kiskunfélegyháza	699	809	634	489	327	58	80
Kiskunhalas	853	949	773	660	318	51	97
Bácsalmás	1 206	1 226	1 163	912	303	54	287
Kiskunmajsa	422	514	422	305	190	19	82
Kunszentmiklós	817	855	868	509	269	26	132
Tiszakécske	264	312	188	231	132	25	28
<b>Bács-Kiskun megye</b>	<b>11 299</b>	<b>12 664</b>	<b>9 935</b>	<b>8 461</b>	<b>4 686</b>	<b>881</b>	<b>1 848</b>
Békéscsaba	2 199	2 573	1 287	1 771	1 453	261	446
Békés	1 011	873	725	757	368	34	207
Gyula	1 700	1 479	1 225	1 173	678	103	339
Orosháza	992	1 277	634	937	596	102	212
Szarvas	570	612	395	426	288	73	112
Szeghalom	1 770	1 533	1 750	1 041	470	42	293
Gyomaendrőd	646	534	442	489	223	26	95
Mezőkovácsháza	2 123	1 694	1 827	1 311	629	50	309
<b>Békés megye</b>	<b>11 011</b>	<b>10 575</b>	<b>8 285</b>	<b>7 905</b>	<b>4 705</b>	<b>691</b>	<b>2 013</b>
Szeged	2 912	3 187	1 462	1 881	2 067	689	536
Csongrád	488	533	406	285	282	48	86
Hódmezővásárhely	1 035	1 335	749	838	671	112	218
Makó	1 213	1 348	1 086	867	540	68	214
Szentes	770	792	471	539	477	75	169
Kistelek	408	449	314	314	209	20	83
Mórahalom	661	641	586	414	263	39	118
<b>Csongrád megye</b>	<b>7 487</b>	<b>8 285</b>	<b>5 074</b>	<b>5 138</b>	<b>4 509</b>	<b>1 051</b>	<b>1 424</b>
<b>Dél-Alföld</b>	<b>29 797</b>	<b>31 524</b>	<b>23 294</b>	<b>21 504</b>	<b>13 900</b>	<b>2 623</b>	<b>5 285</b>

Nyilvántartott álláskeresők száma és aránya az **állandó lakóhelyük** szerint  
2007. 06. 20-i állapot

Település megnevezése	Nyilvántar- tott össz. fő	Foly. nyilv. hossz>365 nap. fő	Járadék tip. ell. fő	Segély tip. ell. fő	Rendsz. szoc.sg. fő	Munkav. korú népes. fő	Relatív mutató* %	Arány- szám**
<b>Bács-Kiskun megye</b>								
ÁGASEGYHÁZA	72	22	13	11	21	1258	5.72	0.95
AKASZTÓ	174	46	52	23	0	2288	7.60	1.26
APOSTAG	79	19	23	12	1	1415	5.58	0.92
BÁCSALMÁS	487	139	65	34	169	4823	10.10	1.67
BÁCSBOKOD	122	20	38	12	3	2030	6.01	0.99
BÁCSBORSÓD	46	8	10	5	9	783	5.87	0.97
BÁCSSZENTGYÖRGY	13	4	2	1	6	110	11.82	1.95
BÁCSSZŐLŐS	43	14	4	2	23	253	17.00	2.81
BAJA	1756	581	410	148	481	24616	7.13	1.18
BALLÓSZÖG	93	16	37	7	16	2029	4.58	0.76
BALOTASZÁLLÁS	47	10	19	3	2	1074	4.38	0.72
BÁTMONOSTOR	93	20	14	15	26	1131	8.22	1.36
BÁTYA	163	52	20	6	46	1470	11.09	1.83
BÓCSA	32	5	13	6	1	1206	2.65	0.44
BOROTA	96	30	19	4	43	940	10.21	1.69
BUGAC	83	10	24	10	2	1901	4.37	0.72
BUGACPUSZTAHÁZA	10	3	1	5	1	188	5.32	0.88
CSÁSÁRTÖLTÉS	82	24	26	4	3	1671	4.91	0.81
CSÁTALJA	82	29	18	4	34	1065	7.70	1.27
CSÁVOLY	153	54	24	11	33	1282	11.93	1.97
CSENGŐD	128	35	25	10	23	1533	8.35	1.38
CSIKÉRIA	80	34	4	5	45	582	13.75	2.27
CSÓLYOSPÁLOS	66	19	12	3	6	1103	5.98	0.99
DÁVOD	134	48	20	14	41	1404	9.54	1.58
DRÁGSZÉL	13	3	2	0	3	245	5.31	0.88
DUNAEGYHÁZA	54	8	16	3	2	1006	5.37	0.89
DUNAFALVA	79	36	5	4	46	611	12.93	2.14
DUNAPATAJ	213	78	16	13	73	2327	9.15	1.51
DUNASZENTBENEDEK	76	27	7	6	34	588	12.93	2.14
DUNATETÉTLÉN	42	22	9	2	11	395	10.63	1.76
DUNAVECSE	121	24	37	10	22	2641	4.58	0.76
DUSNOK	199	79	21	7	48	2215	8.98	1.48
ÉRSEKCSANÁD	155	68	28	12	65	1909	8.12	1.34
ÉRSEKHALMA	41	15	10	2	8	468	8.76	1.45
FAJSZ	86	16	17	9	4	1267	6.79	1.12
FELSŐLAJOS	29	4	14	0	7	642	4.52	0.75
FELSŐSZENTIVÁN	114	33	25	12	31	1279	8.91	1.47
FOKTÓ	142	53	24	1	54	1117	12.71	2.10
FÜLÖPHÁZA	48	17	6	3	21	592	8.11	1.34
FÜLÖPJAKAB	38	11	12	2	7	717	5.30	0.88
FÜLÖPSZÁLLÁS	148	49	35	11	44	1526	9.70	1.60
GARA	139	68	18	10	75	1659	8.38	1.39
GÁTÉR	43	16	13	7	7	668	6.44	1.06
GÉDERLAK	76	23	6	8	29	690	11.01	1.82
HAJÓS	161	65	28	15	20	2113	7.62	1.26
HARKAKÖTÖNY	33	8	4	4	9	633	5.21	0.86
HARTA	161	45	38	16	21	2487	6.47	1.07
HELVÉCIA	139	23	44	26	24	2762	5.03	0.83
HERCEGSZÁNTÓ	108	51	19	10	46	1387	7.79	1.29
HOMOKMÉGY	79	16	13	5	0	975	8.10	1.34
IMREHEGY	28	6	5	1	5	489	5.73	0.95
IZSÁK	301	120	54	27	134	3918	7.68	1.27
JAKABSZÁLLÁS	93	22	30	4	18	1696	5.48	0.91
JÁNOSHALMA	637	231	92	38	280	6008	10.60	1.75
JÁSZSZENTLÁSZLÓ	98	19	19	16	13	1698	5.77	0.95
KALOCSA	917	321	152	42	315	12028	7.62	1.26
KASKANTYÚ	21	4	7	4	1	700	3.00	0.50

\* Relatív mutató - nyilvántartott álláskeresők a munkavállalási korú népesség %-ában

\*\* Arányszám - a relatív mutatónak az országos relatív mutatóhoz viszonyított aránya



Nyilvántartott álláskeresők száma és aránya az **állandó lakóhelyük** szerint  
2007. 06. 20-i állapot

Település megnevezése	Nyilvántartott össz. fő	Foly. nyilv. hossz>365 nap. fő	Járadék tip. ell. fő	Segély tip. ell. fő	Rendsz. szoc.sg. fő	Munkav. korú népes. fő	Relatív mutató* %	Arány-szám**
<b>Bács-Kiskun megye</b>								
KATYMÁR	224	96	18	6	88	1488	15.05	2.49
KECEL	518	233	63	34	176	5798	8.93	1.48
KECSKEMÉT	3791	1162	1057	388	1376	73402	5.16	0.85
KELEBIA	103	30	21	4	44	1844	5.59	0.92
KÉLÉSHALOM	20	5	4	1	0	310	6.45	1.07
KEREKEGYHÁZA	169	38	59	23	31	4074	4.15	0.69
KISKÖRÖS	618	156	164	70	97	9778	6.32	1.04
KISKUNFÉLEGYHÁZA	914	131	279	127	90	20959	4.36	0.72
KISKUNHALAS	1231	414	266	98	491	20161	6.11	1.01
KISKUNMAJSA	620	152	99	48	198	7755	7.99	1.32
KISSZÁLLÁS	108	15	19	7	29	1808	5.97	0.99
KÖMPÖC	18	4	0	2	2	438	4.11	0.68
KUNADACS	118	26	36	12	17	1133	10.41	1.72
KUNBAJA	153	62	8	9	89	1178	12.99	2.15
KUNBARACS	25	7	3	2	13	419	5.97	0.99
KUNFEHÉRTŐ	56	11	15	6	14	1527	3.67	0.61
KUNPEZÉR	32	7	6	2	5	461	6.94	1.15
KUNSZÁLLÁS	41	5	9	6	1	1096	3.74	0.62
KUNSZENTMIKLÓS	555	168	97	46	150	5741	9.67	1.60
LADÁNYBENE	56	8	25	5	2	1158	4.84	0.80
LAJOSMIZSE	495	206	115	39	230	7526	6.58	1.09
LAKITELEK	153	40	51	19	50	2989	5.12	0.85
MADARAS	303	163	25	14	180	1956	15.49	2.56
MÁTÉTELKE	44	9	5	3	22	389	11.31	1.87
MÉLYKÚT	359	134	38	30	131	3548	10.12	1.67
MISKE	186	64	31	7	85	1259	14.77	2.44
MÓRICGÁT	19	2	8	1	3	354	5.37	0.89
NAGYBARACSKA	96	23	20	7	18	1542	6.23	1.03
NEMESNÁDUDVAR	53	15	16	3	6	1312	4.04	0.67
NYÁRLŐRINC	108	39	23	17	31	1595	6.77	1.12
ORDAS	28	4	6	2	7	320	8.75	1.45
ÖREGCSERTŐ	89	40	7	3	36	621	14.33	2.37
ORGOVÁNY	196	75	37	15	84	2160	9.07	1.50
PÁHI	50	12	9	5	2	805	6.21	1.03
PÁLMONOSTORA	101	41	14	4	30	1293	7.81	1.29
PETŐFISZÁLLÁS	55	11	17	11	6	1035	5.31	0.88
PIRTÓ	45	10	11	3	9	714	6.30	1.04
RÉM	91	39	12	4	53	902	10.09	1.67
SOLT	292	87	81	19	54	4674	6.25	1.03
SOLTSZENTIMRE	63	22	10	5	20	877	7.18	1.19
SOLTVADKERT	322	89	72	29	90	5069	6.35	1.05
SÜKÖSD	251	99	39	14	95	2645	9.49	1.57
SZABADSZÁLLÁS	393	118	64	33	111	4295	9.15	1.51
SZAKMÁR	59	15	13	5	17	900	6.56	1.08
SZALKSZENTMÁRTON	184	61	37	14	52	1938	9.49	1.57
SZANK	113	22	20	8	36	1617	6.99	1.16
SZENTKIRÁLY	43	7	9	7	6	1266	3.40	0.56
SZEREMLE	113	32	23	7	38	1030	10.97	1.81
TABDI	43	13	9	5	4	816	5.27	0.87
TASS	188	51	38	21	49	2002	9.39	1.55
TATAHÁZA	107	41	12	7	36	908	11.78	1.95
TÁZLÁR	63	10	13	6	2	1154	5.46	0.90
TISZAALPÁR	225	67	52	25	53	3201	7.03	1.16
TISZAKÉCSKE	365	50	127	37	43	7580	4.82	0.80
TISZAUG	31	3	8	2	7	603	5.14	0.85
TOMPA	150	37	32	11	49	3178	4.72	0.78
ÚJSOLT	8	3	2	1	3	87	9.20	1.52

\* Relatív mutató - nyilvántartott álláskeresők a munkavállalási korú népesség %-ában  
\*\* Arányszám - a relatív mutatóhoz az országos relatív mutatóhoz viszonyított aránya

Nyilvántartott álláskeresők száma és aránya az **állandó lakóhelyük** szerint  
2007. 06. 20-i állapot

Település megnevezése	Nyilvántartott össz. fő	Foly. nyilv. hossz>365 nap. fő	Járadék tip. ell. fő	Segély tip. ell. fő	Rendsz. szoc.sg. fő	Munkav. korú népes. fő	Relatív mutató* %	Arány- szám**
<b>Bács-Kiskun megye</b>								
ÚJTELEK	29	10	5	0	4	252	11.51	1.90
USZÓD	49	10	13	0	12	727	6.74	1.11
VÁROSFÖLD	65	5	37	7	5	1550	4.19	0.69
VASKÚT	174	45	48	16	53	2362	7.37	1.22
ZSANA	23	4	4	5	5	547	4.20	0.69
<b>Bács-Kiskun megye összesen:</b>							<b>6,74</b>	<b>1.11</b>
<b>Békés megye</b>								
ALMÁSKAMARÁS	172	78	10	8	88	636	27.04	4.47
BATTONYA	611	216	74	101	256	4149	14.73	2.43
BÉKÉS	1562	619	226	64	733	13844	11.28	1.86
BÉKÉSCSABA	2686	638	689	212	634	42955	6.25	1.03
BÉKÉSSÁMSON	87	22	26	12	20	1631	5.33	0.88
BÉKÉSSZENTANDRÁS	158	32	37	14	49	2560	6.17	1.02
BÉLMEGYER	113	42	18	6	52	721	15.67	2.59
BIHARUGRA	127	34	23	9	73	655	19.39	3.20
BUCSA	289	149	33	21	162	1730	16.71	2.76
CSABACSÚD	65	3	18	8	9	1275	5.10	0.84
CSABASZABADI	27	3	3	4	11	247	10.93	1.81
CSANÁDAPÁCA	153	29	19	5	71	1787	8.56	1.41
CSÁRDASZÁLLÁS	29	3	8	5	7	331	8.76	1.45
CSORVÁS	259	77	56	25	58	3632	7.13	1.18
DÉVAVÁNYA	332	29	80	33	84	5623	5.90	0.98
DOBOZ	364	108	45	21	175	3043	11.96	1.98
DOMBEGYHÁZ	209	49	21	12	95	1490	14.03	2.32
DOMBIRATOS	95	47	5	7	41	420	22.62	3.74
ECSEGFALVA	112	11	22	5	57	991	11.30	1.87
ELEK	458	112	60	29	201	3458	13.24	2.19
FÜZESGYARMAT	573	213	77	44	199	4098	13.98	2.31
GÁDOROS	141	18	35	14	23	2618	5.39	0.89
GERENDÁS	54	17	11	3	15	895	6.03	1.00
GESZT	129	40	4	8	86	504	25.60	4.23
GYOMAENDRŐD	717	78	125	52	259	9687	7.40	1.22
GYULA	929	154	252	93	208	21452	4.33	0.72
HUNYA	30	1	5	1	10	416	7.21	1.19
KAMUT	72	17	8	3	40	718	10.03	1.66
KARDOS	58	11	5	2	29	459	12.64	2.09
KARDOSKÚT	39	10	7	6	9	648	6.02	1.00
KASZAPER	109	29	16	13	34	1338	8.15	1.35
KERTÉSZSZIGET	48	19	4	3	34	305	15.74	2.60
KÉTEGYHÁZA	296	117	44	14	152	2609	11.35	1.88
KÉTSOPRONY	67	14	15	3	17	967	6.93	1.15
KEVERMES	223	62	13	14	72	1423	15.67	2.59
KISDOMBEGYHÁZ	64	15	3	5	17	350	18.29	3.02
KONDOROS	225	55	49	20	60	3651	6.16	1.02
KÖRÖSLADÁNY	280	47	51	17	118	3185	8.79	1.45
KÖRÖSNAGYHARSÁNY	99	29	7	6	47	397	24.94	4.12
KÖRÖSTARCSA	160	16	45	14	21	1843	8.68	1.43
KÖRÖSÚJFALU	72	7	5	8	37	410	17.56	2.90
KÖTEGYÁN	119	51	8	10	67	985	12.08	2.00
KUNÁGOTA	371	144	32	29	178	1875	19.79	3.27
LŐKÖSHÁZA	120	34	19	9	47	1278	9.39	1.55
MAGYARBÁNHEGYES	201	81	20	18	89	1633	12.31	2.03
MAGYARDOMBEGYHÁZ	24	3	1	0	9	171	14.04	2.32
MEDGYESBODZÁS	137	42	10	9	68	775	17.68	2.92

\* Relatív mutató - nyilvántartott álláskeresők a munkavállalási korú népesség %-ában  
\*\* Arányszám - a relatív mutatóhoz az országos relatív mutatóhoz viszonyított aránya

Nyilvántartott álláskeresők száma és aránya az **állandó lakóhelyük** szerint  
2007. 06. 20-i állapot

Település megnevezése	Nyilvántartott össz. fő	Foly. nyilv. hossz>365 nap. fő	Járadék tip. ell. fő	Segély tip. ell. fő	Rendsz. szoc.sg. fő	Munkav. korú népes. fő	Relatív mutató* %	Arány- szám**
<b>Békés megye</b>								
MEDGYESEGYHÁZA	303	59	32	21	103	2516	12.04	1.99
MÉHKERÉK	189	63	19	8	80	1433	13.19	2.18
MEZŐBERÉNY	606	146	112	30	242	7181	8.44	1.40
MEZŐGYÁN	157	76	11	6	103	796	19.72	3.26
MEZŐHEGYES	342	85	59	54	53	3908	8.75	1.45
MEZŐKOVÁCSHÁZA	446	111	84	33	158	4521	9.87	1.63
MURONY	84	26	12	9	25	952	8.82	1.46
NAGYBÁNHEGYES	89	25	12	3	46	953	9.34	1.54
NAGYKAMARÁS	249	82	13	28	120	949	26.24	4.34
NAGYSZÉNÁS	228	49	51	18	55	3538	6.44	1.06
OKÁNY	219	73	23	15	99	1811	12.09	2.00
ÖRMÉNYKÚT	22	3	7	2	2	312	7.05	1.17
OROSHÁZA	1227	359	242	86	466	20645	5.94	0.98
PUSZTAFÖLDVÁR	114	34	12	8	11	1243	9.17	1.52
PUSZTAOTTLAKA	55	21	12	3	22	263	20.91	3.46
SARKAD	612	182	96	41	241	7000	8.74	1.44
SARKADKERESZTÚR	197	73	25	7	116	1211	16.27	2.69
SZABADKÍGYÓS	162	41	44	11	47	1936	8.37	1.38
SZARVAS	665	142	183	50	182	11411	5.83	0.96
SZEGHALOM	763	243	123	53	334	6919	11.03	1.82
TARHOS	66	13	15	3	30	671	9.84	1.63
TELEKGERENDÁS	76	20	15	8	13	1140	6.67	1.10
TÓTKOMLÓS	312	82	63	31	72	4223	7.39	1.22
ÚJKÍGYÓS	209	33	59	10	24	3726	5.61	0.93
ÚJSZALONTA	14	7	2	2	6	70	20.00	3.31
VÉGEGYHÁZA	177	98	15	13	87	950	18.63	3.08
VÉSZTÓ	632	210	63	24	348	5040	12.54	2.07
ZSADÁNY	232	58	9	14	151	1169	19.85	3.28

**Békés megye összesen:**

**8,60 1,42**

**Csongrád megye**

ALGYÓ	150	34	51	12	20	3614	4.15	0.69
AMBRÓZFALVA	28	10	2	1	10	334	8.38	1.39
APÁTFALVA	235	79	33	15	88	2065	11.38	1.88
ÁRPÁDHALOM	28	1	10	1	5	386	7.25	1.20
ÁSOTTHALOM	268	83	30	21	75	2702	9.92	1.64
BAKS	95	35	11	5	20	1438	6.61	1.09
BALÁSTYA	126	42	17	13	7	2166	5.82	0.96
BORDÁNY	116	31	27	5	20	2077	5.58	0.92
CSANÁDALBERTI	32	16	4	1	13	303	10.56	1.75
CSANÁDPALOTA	153	35	21	10	29	2033	7.53	1.24
CSANYTELEK	150	36	25	11	47	1791	8.38	1.39
CSENGELE	85	24	12	18	2	1235	6.88	1.14
CSONGRÁD	710	190	140	50	196	11577	6.13	1.01
DEREKEGYHÁZ	59	7	19	4	14	1206	4.89	0.81
DESZK	71	6	35	5	5	2297	3.09	0.51
DÓC	43	10	5	4	12	496	8.67	1.43
DOMASZÉK	134	29	42	13	25	2965	4.52	0.75
EPERJES	36	9	7	3	9	398	9.05	1.50
FÁBIÁNSEBESTYÉN	98	21	24	7	6	1489	6.58	1.09
FELGYÓ	62	8	21	6	6	902	6.87	1.14
FERENCZÁLLÁS	41	7	11	3	5	436	9.40	1.55
FÖLDEÁK	133	36	46	10	22	2135	6.23	1.03
FORRÁSKÚT	95	33	10	6	26	1383	6.87	1.14
HÓDMEZŐVÁSÁRHELY	2000	612	482	135	550	31370	6.38	1.05

\* Relatív mutató - nyilvántartott álláskeresők a munkavállalási korú népesség %-ában

\*\* Arányszám - a relatív mutatóhoz az országos relatív mutatóhoz viszonyított aránya

Nyilvántartott álláskeresők száma és aránya az **állandó lakóhelyük** szerint  
2007. 06. 20-i állapot

Település megnevezése	Nyilvántartott össz. fő	Foly. nyilv. hossz>365 nap. fő	Járadék tip. ell. fő	Segély tip. ell. fő	Rendsz. szoc.sg. fő	Munkav. korú népes. fő	Relatív mutató* %	Arány- szám**
<b>Csongrád megye</b>								
KIRÁLYHEGYES	64	29	7	5	28	429	14.92	2.47
KISTELEK	376	128	75	17	63	4877	7.71	1.27
KISZOMBOR	207	43	46	14	45	2859	7.24	1.20
KLÁRAFALVA	38	12	7	5	12	350	10.86	1.80
KÖVEGY	40	11	4	4	10	280	14.29	2.36
KÜBEKHÁZA	70	13	24	5	4	1125	6.22	1.03
MAGYARCSANÁD	190	60	19	1	97	956	19.87	3.28
MAKÓ	1116	265	233	72	89	16398	6.81	1.13
MAROSLELE	112	19	18	5	29	1396	8.02	1.33
MÁRTÉLY	47	8	13	2	11	855	5.50	0.91
MINDSZENT	243	53	58	23	50	4831	5.03	0.83
MÓRAHALOM	226	45	56	25	20	3648	6.20	1.02
NAGYÉR	33	8	6	3	2	383	8.62	1.42
NAGYLAK	34	13	8	1	15	365	9.32	1.54
NAGYMÁGOCS	97	19	21	11	17	2039	4.76	0.79
NAGYTÓKE	24	4	8	2	0	315	7.62	1.26
ÓFÖLDEÁK	25	4	3	3	6	253	9.88	1.63
ÓPUSZTASZER	107	35	10	6	32	1494	7.16	1.18
ÖTTÖMÖS	65	27	3	6	29	503	12.92	2.14
PITVAROS	96	32	12	9	32	1019	9.42	1.56
PUSZTAMÉRGES	77	23	10	10	26	780	9.87	1.63
PUSZTASZER	70	19	15	2	2	959	7.30	1.21
RŐSZKE	96	27	26	8	14	2223	4.32	0.71
RUZSA	204	91	20	15	82	1681	12.14	2.01
SÁNDORFALVA	277	51	82	16	62	5453	5.08	0.84
SZATYMAZ	160	38	46	8	57	2986	5.36	0.89
SZEGED	4704	1031	1391	426	794	108710	4.33	0.72
SZEGVÁR	188	42	38	14	40	3210	5.86	0.97
SZÉKKUTAS	65	14	11	7	11	1573	4.13	0.68
SZENTES	1035	248	254	93	167	19776	5.23	0.86
TISZASZIGET	62	11	17	2	4	1196	5.18	0.86
TÖMÖRKÉNY	107	25	10	1	38	1110	9.64	1.59
ÚJSZENTIVÁN	42	9	16	2	9	1068	3.93	0.65
ÜLLÉS	127	20	22	8	21	2090	6.08	1.00
ZÁKÁNYSZÉK	127	57	16	7	34	1803	7.04	1.16
ZSOMBÓ	102	19	35	11	9	2288	4.46	0.74
<b>Csongrád megye összesen:</b>							<b>5,61</b>	<b>0,93</b>

\* Relatív mutató - nyilvántartott álláskeresők a munkavállalási korú népesség %-ában  
\*\* Arányszám - a relatív mutatónak az országos relatív mutatóhoz viszonyított aránya

## Foglalkoztatottság, átlagkeresetek

### Bács-Kiskun megye

A KSH munkaerő-piaci felmérése alapján a megyében élő 15-74 éves népesség mindössze 47 százaléka volt foglalkoztatott, a munkanélküliek aránya pedig már a 11 százalékot közelítette. Az előbbi közel 4 százalékponttal alacsonyabb, az utóbbi pedig 3 százalékponttal magasabb az országos átlagnál.

A legalább 5 főt foglalkoztató megyei székhelyű munkáltatók 113 ezer főnek nyújtottak munkalehetőséget, egy százalékkal kevesebbnek a korábinál.

Az alkalmazotti létszám elsősorban a költségvetési szférában szellemi munkát végzőknél esett vissza. Az itt tapasztalható közel 6 százalékos csökkenés nagyrészt a közigazgatás létszámleépítésének következménye. A versenyszféra, ha nem is jelentős mértékben, de emelte foglalkoztatottainak számát.

A teljes munkaidősök havi bruttó átlagkeresete megközelítően 148 ezer Ft volt, mintegy 7 százalékkal több a tavaly első negyedévinél. Legtöbbet most is a közigazgatásban dolgozók vihették haza, az egy évvel korábbihoz képest azonban az építőiparban (21%-kal), valamint a kereskedelemben tevékenykedők (17%-kal) bruttó átlagkeresete emelkedett leginkább. Az időközben bekövetkezett adózási változások eredményeként a nettó átlagkeresetek jóval szerényebb mértékben, összességében alig egy százalékkal emelkedtek.

### Békés megye

A KSH lakossági felmérése szerint a megyében élő 15-74 éves népesség gazdasági aktivitása tartósan a régió és az ország átlagánál kedvezőtlenebbül alakul, annak ellenére, hogy 2007 első negyedévében nőtt a foglalkoztatottak száma és aránya is.

A foglalkoztatási és az aktivitási arány egyaránt 2,4 százalékponttal javult az előző év azonos időszakához képest, míg a munkanélküliségi ráta 0,6 százalékponttal mérséklődött. A foglalkoztatottak száma több mint 6 ezer fővel emelkedett, a munkanélkülieké mintegy 400 fővel csökkent.

A megye megfigyelt gazdasági szervezeteiben 2007 első negyedévében mintegy 74 ezren álltak alkalmazásban, számuk az előző év azonos időszakához viszonyítva két százalékkal csökkent. Az alkalmazottak 42 százaléka szellemi, közel hattizede fizikai állományú, az előbbieknél létszámcsökkenése mérsékeltebb ütemű volt a fizikaiakénál. Ebben az időszakban a versenyszféránál intenzívebben, 3,2%-kal csökkent a költségvetési szerveknél alkalmazásban állók száma, ahol ennek csak a felét mérték.

Az alkalmazottak havi bruttó átlagkeresete közel 149 ezer forint volt, amely 7,4 százalékkal haladja meg az előző év első negyedévit. A megyei átlagnál közel harmadával kerestek kevesebbet a fizikai foglalkozásúak és négytizeddel többet a szellemiek. A havi nettó átlagkereset mintegy 97 ezer forint volt, mindössze 1,6 százalékkal több az előző év hasonló időszakánál.

### Csongrád megye

A KSH munkaerő-felmérése alapján Csongrád megye továbbra is a Dél-Alföld legkedvezőbb helyzetű megyéje. 2007. I. negyedévében a megye 15-74 éves népességének 53 százaléka, mintegy 172 ezer fő tartozott a gazdaságilag aktív körhöz. Közel 162 ezren foglalkoztatottként, nem egészen 10 ezren pedig munkanélküliként voltak jelen a munkaerő-piacon.

A foglalkoztatottak száma kevesebb, mint másfél százalékkal nőtt, a munkanélkülieké viszont több mint 20 százalékkal csökkent 2006 azonos időszakához képest.

2007. január-márciusban a megyei székhelyű legalább 5 fős vállalkozásoknál és költségvetési intézményeknél több mint 96500-an álltak alkalmazásban, 2 százalékkal többen, mint az előző év azonos időszakában. A gazdasági ágak közül jelentősebb létszámgyarapodást csak a pénzügyi közvetítés (14%), illetve az ipar (8%) területén könyvelhettek el, míg a közigazgatás 10 százalékot meghaladó létszámvesztést szenvedett el.

2007. első negyedévében a megyei székhelyű gazdálkodó szervezeteknél teljes munka időben alkalmazásban állók havi bruttó átlagkeresete megközelítette a 159 ezer forintot, ami – az országoshoz hasonlóan – 7 százalékkal haladta meg az egy évvel korábit. Az egyes gazdasági ágak közötti kereseti különbség továbbra is jelentős. 2007 első három hónapjában a közigazgatásban dolgozók keresete bizonyult a legmagasabbnak (241 ezer Ft) a megyében, míg a sort záró szálláshely-szolgáltatás, vendéglátás területén tevékenykedők bruttó átlagkeresete a 100 ezer forintot sem érte el. A nettó átlagkereset 2007. január-márciusban 101500 forintot tett ki, ami 1,4 százalékkal magasabb az egy évvel korábinál.

Forrás: KSH – statisztikai tükör  
[www.ksh.hu](http://www.ksh.hu)

2007. I. negyedév	Bács-Kiskun	Békés	Csongrád	Dél-Alföld	Ország
Foglalkoztatottak, 1000 fő	191,5	133,5	161,9	<b>486,9</b>	3905,5
Munkanélküliek, 1000 fő	22,5	11,1	9,7	<b>43,3</b>	316,3
Gazdaságilag aktívak, 1000 fő	214,0	144,6	171,6	<b>530,2</b>	4221,8
Gazdaságilag inaktívak, 1000 fő	194,6	147,3	152,7	<b>494,5</b>	3499,1
Aktivitási arány, %	52,4	49,5	52,9	<b>51,7</b>	54,7
Munkanélküliségi ráta,	10,5	7,7	5,7	<b>8,2</b>	7,5
Foglalkoztatási arány	46,9	45,7	49,9	<b>47,5</b>	50,6



Dél-alföldi Regionális Munkaügyi Központ  
Elemzési Osztály