



Dél-alföldi Regionális Munkaügyi Központ

MUNKAERŐ-PIACI HELYZETKÉP Dél-alföld



2007. május



Helyzetkép

TARTALOMJEGYZÉK

Nyilvántartott álláskeresők fontosabb adatai – Dél-Alföld.....	2
Fontosabb adatok regionális kirendeltségenként (megyénként)	3
Diagrammok	
Álláskeresők ellátási formáinként	4
Álláskeresők iskolai végzettségénként.....	4
Álláskeresők száma és aránya körzetenként	4
KSH információk 2006. év	5
Településsoros adatok – 2007. május	6

DÉL-ALFÖLD
2007. MÁJUS

Megnevezés		2007. május	2007. április	2006. május	Változás az előző hónaphoz képest		Változás az előző évhez képest	
					főben	%-ban	főben	%-ban
nyilvántartott álláskereső		63 003	66 332	55 915	-3 329	95%	7 088	113%
nemenként	férfi	31 124	33 420	27 358	-2 296	93%	3 766	114%
	nő	31 879	32 912	28 557	-1 033	97%	3 322	112%
állomány- csoportonként	fizikai foglalkozású	51 755	54 440	45 457	-2 685	95%	6 298	114%
	szellemi foglalkozású	11 248	11 892	10 458	-644	95%	790	108%
végzettségenként	< = 8. ált.isk.	24 053	25 377	20 714	-1 324	95%	3 339	116%
	szakmunkás	22 190	23 374	19 957	-1 184	95%	2 233	111%
	érettségi	14 115	14 770	12 900	-655	96%	1 215	109%
	diplomás	2 645	2 811	2 344	-166	94%	301	113%
pályakezdő		5 345	5 904	5 180	-559	91%	165	103%
50 éves és idősebb		12 508	13 065	10 877	-557	96%	1 631	115%
ellátási formánként	nem ellátott	26 102	28 538	22 689	-2 436	91%	3 413	115%
	munkanélküli járadék	64	70	2 091	-6	91%	-2 027	3%
	álláskeresői járadék	12 906	13 772	10 362	-866	94%	2 544	125%
	álláskeresői segély	4 507	4 605	3 826	-98	98%	681	118%
	vállalkozói járadék	289	311	68	-22	93%	221	425%
	NYES	340	374	633	-34	91%	-293	54%
	rendszer. szoc. segély	18 777	18 645	15 955	132	101%	2 822	118%
	állásker.ösz. jutt.	18	17	291	1	106%	-273	6%
tartósan regisztrált*		17 328	17 608	13 955	-280	98%	3 373	124%
tartósan regisztráltak aránya (%)		27,5%	26,5%	25,0%		1,0 %-pont		2,5 %-pont
álláskereső aránya** (%)		11,3%	11,9%	10,1%		-0,6 %-pont		1,2 %-pont

* Egy éve, vagy annál régebben megszakítás nélkül minden hónapban szerepel a nyilvántartott álláskereső állományában

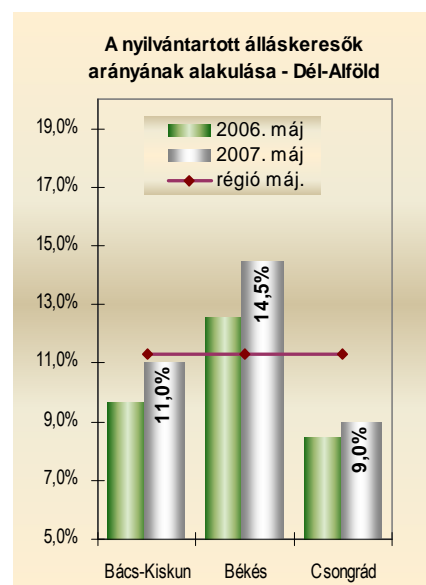
**a gazdaságilag aktív népesség %-ában

2007. májusában 5 472 álláskereső kérte nyilvántartásba vételét a dél-alföldi régió munkaügyi kirendeltségeinek valamelyikén, közel hatszázzal kevesebben az egy hónappal korábbiánál. A belépő ügyfelek 12%-a most kérte első alkalommal nyilvántartásba vételét, a többség (88%) viszont már nem először ügyfelünk.

A dél-alföldi régió **álláskereső állománya** 2007. május hónapjának zárónapján* 63 003 fő volt, melynek 39%-át, 24 586 főt regisztráltunk Bács-Kiskun megyében; 35%-át (22 191 főt) Békés megyében, s 26%-át (16 226 főt) Csongrád megyében. Az álláskeresők száma mindhárom megyében mérséklődött az elmúlt hónap óta; az egy évvel korábbiakhoz képest viszont emelkedett – Csongrád megyében viszonylag kisebb mértékben (6%), Békésben és Bács-Kiskun megyében jelentősebben (16, illetve 14%).

Az álláskeresők számának elmúlt hónap óta bekövetkezett (3 329 fős) mérséklődése lényegesen erőteljesebben érintette a férfiakat (-2296 fő), mint a nőket (-1033 fő). Régiós nyilvántartásainkban ez időben már 755 fővel több nő szerepel, mint férfi, az elmúlt havi 508 fős férfi többlettel szemben.

A nyilvántartott **álláskeresők** (gazdaságilag aktív népesség százalékában mért) **aránya** régiós szinten 11,3% volt, 0,6 százalékponttal alacsonyabb, mint

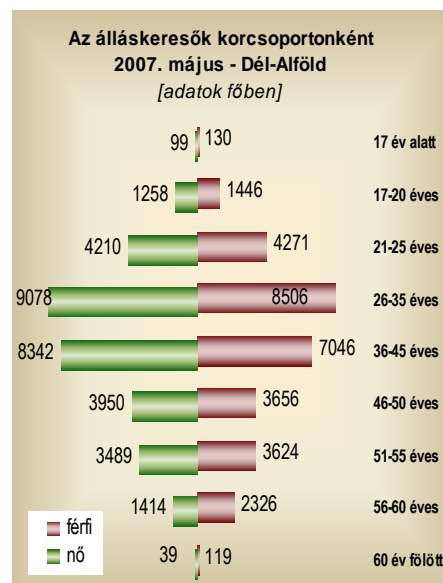


* 2007. május 20.

egy hónappal korábban, és 1,2 százalékponttal magasabb az egy évvel korábinál. Az álláskeresők aránya 2007. május hónap zárónapján megyénként 9,0% (Csongrád megye) és 14,5% (Békés megye) közötti értéket mutatott.

5 345 **pályakezdő** álláskereső szerepelt ezidőben a régió nyilvántartásaiban, 8,5%-ot képviselve a teljes dél-alföldi regisztrált állományon belül. Az idősebb – 50 év feletti – álláskeresők aránya 19,9%.

Az elmúlt hónapban a szakmunkások és a 8 osztályt végzettek iránt mutatkozott legjelentősebb kereslet, hóvégi záró létszámuk mintegy 1200-1200 fővel mérséklődött április óta. Május hónap zárónapján így a dél-alföldi régióban nyilvántartott álláskeresők átlagosan 4%-a kevesebb, mint 8 osztályt végzett, 34%-uk általános iskolai, s 1/3-uk szakmunkás **végzettséggel** rendelkezett. Az álláskeresők 2%-a szakiskolát, 12%-a szakközépiskolát, 3%-a technikumot végzett. A gimnáziumi érettségivel rendelkezők aránya 8%. Egyetemi diplomával az álláskeresők 1%-a, főiskolai végzettséggel pedig 3%-a rendelkezett.



2007. május hónapjának zárónapján a dél-alföldi régió álláskeresőinek egyötöde **álláskeresési járadékban**, 7%-a álláskeresési segélyben részesült. A rendszeres szociális segélyesek aránya 30%, az egyéb ellátási formákban (vállalkozói járadék, nyugdíj előtti munkanélküli segély, munkanélküli járadék) részesülők együttes aránya 1%.

A régió nyilvántartott álláskeresőinek 48,3%-a kevesebb mint fél éve, 24,2%-a 6 hónapnál régebben, de 12 hónapnál rövidebb ideje, s 27,5%-a (17 328 fő) egy éve, vagy annál hosszabb ideje folyamatosan szerepel a nyilvántartásokban, tehát **tartósan regisztrált** álláskereső. E réteg aránya ezidőben megyénként 25,1% (Csongrád) és 29,8% (Bács-Kiskun) között változik.

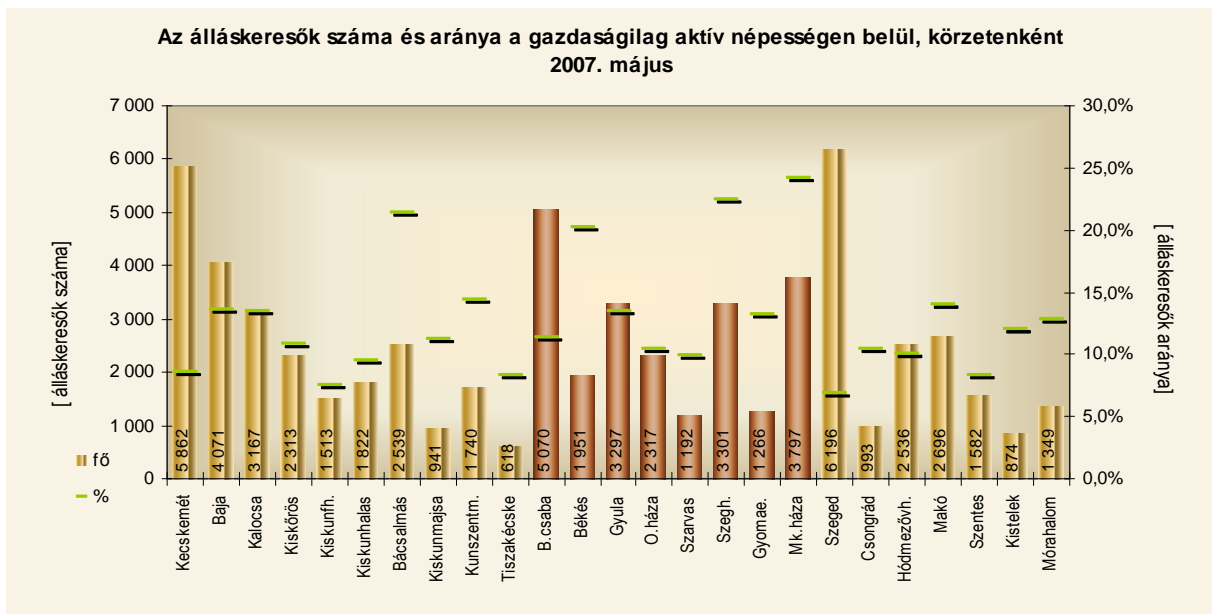
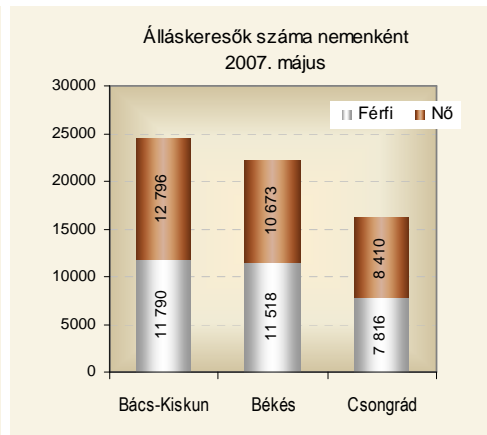
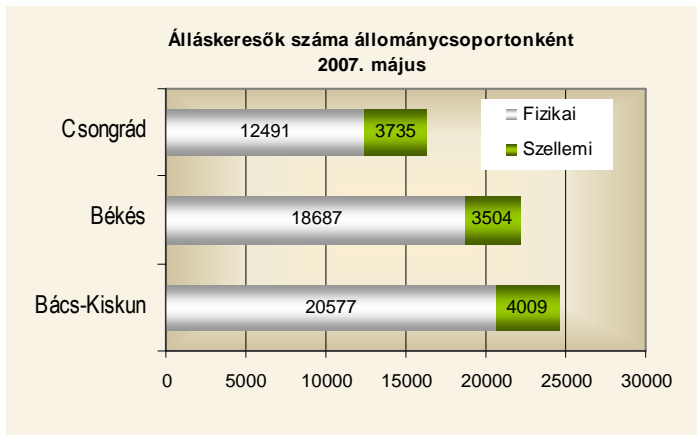
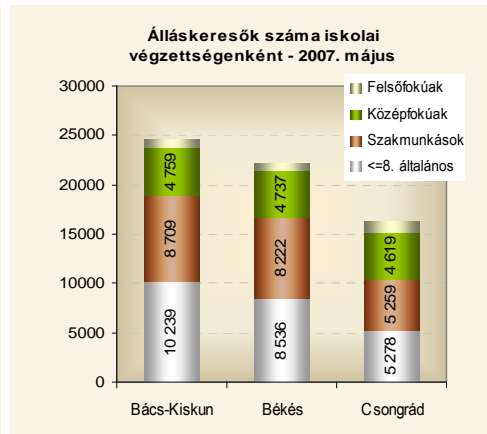
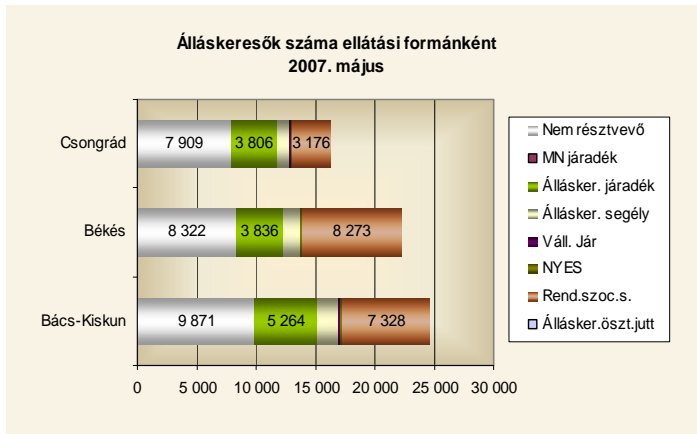
Az áprilisi zárás óta 7165 **új állásbejelentés** érkezett régiónk kirendeltségeire, így az időszak elején meglévő 6252 álláshellyel együtt 13 417 álláshelyet tudunk a hónap során felkínálni álláskeresőinknek 42%-át Bács-Kiskun megyében, 29%-át Békésben, s szintén 29%-át Csongrád megyében.

A Dél-alföldön nyilvántartott álláskeresők főbb adatai regionális kirendeltségenként
2007. május

	Nyilvántartott álláskeresők száma			A nyilvántartott álláskeresők aránya**			Nyilvántartott pályakezdő álláskeresők száma	Tartósan regisztrált*
	2007. május	2007. április	2006. május	2007. május	2007. április	2006. május		
Bács-Kiskun megye	24 586	25 904	21 536	11,0%	11,6%	9,7%	1 899	7 319
Békés megye	22 191	23 191	19 117	14,5%	15,2%	12,5%	1 930	5 937
Csongrád megye	16 226	17 237	15 262	9,0%	9,5%	8,5%	1 516	4 072
Dél-alföld összesen	63 003	66 332	55 915	11,3%	11,9%	10,1%	5 345	17 328

* Egy éve, vagy annál régebben megszakítás nélkül minden hónapban szerepel a nyilvántartott álláskeresők állományában

**a gazdaságilag aktív népesség %-ában



KSH INFORMÁCIÓK 2006. IV. NEGYEDÉV

Foglalkoztatottság, átlagkeresetek

A KSH lakossági felmérése szerint 2006. IV. negyedévében, 539,2 ezren voltak jelen a dél-alföldi régió munkaerőpiacán; számuk az egy évvel korábbinál 9,7 ezerrel magasabb. A foglalkoztatottak száma 14,0 ezerrel emelkedett, a munkanélkülieké pedig 4,3 ezer fővel csökkent.

Az aktivitási arány (52,6%) az előző év hasonló időszakához viszonyítva 1,1 százalékponttal nőtt. A foglalkoztatási ráta (48,7%) másfél százalékpontot javult egy év alatt, a munkanélküliségi ráta pedig egy százalékponttal mérséklődött.

Népességszám és foglalkoztatási adatok 2006.*

Megnevezés	Bács- Kiskun	Békés	Csongrád	Régióban	Országosan
	megyében				
Népesség					
Népesség száma, 1000 fő ^{a)}	536	382	423	1 341	10 064
Népesség indexe	99,7	99,0	99,9	99,5	99,9
Gazdasági aktivitás^{b)}					
Foglalkoztatottak, 1000 fő	196,9	133,7	168,5	499,1	3 952,9
Munkanélküliek, 1000 fő	20,7	10,5	8,8	40,1	319,6
Gazdaságilag aktívak, 1000 fő	217,7	144,2	177,3	539,2	4 272,5
Gazdaságilag inaktívak, 1000 fő	191,2	148,2	147,1	486,5	3 449,8
Aktivitási arány, %	53,2	49,3	54,7	52,6	55,3
Foglalkoztatási arány, %	48,2	45,7	51,9	48,7	51,2
Munkanélküliségi ráta, %	9,5	7,3	5,0	7,4	7,5
Alkalmazásban állók^{c)}					
Alkalmazásban állók, 1000 fő	115,5	75,7	96,0	287,1	2 789,7
Ezen belül az alkalmazásban állók aránya, %:					
A, B Mezőgazdaság, erdőgazdálkodás	7,0	9,6	5,9	7,3	3,4
C-E Ipar	33,2	25,5	27,3	29,2	27,0
F Építőipar	5,1	5,1	6,6	5,6	5,1
G Kereskedelem, javítás	12,8	9,6	10,3	11,1	12,6
L Közigazgatás	11,1	15,0	8,7	11,3	11,2
M Oktatás	9,6	10,7	16,4	12,1	9,1
N Egészségügyi, szociális ellátás	8,7	10,9	7,8	9,0	7,8
Alkalmazásban állók számának indexe	102,0	97,5	100,1	100,1	100,1

A dél-alföldi régióban 2006. évben a megfigyelt szervezeteknél 287,1 ezer fő állt alkalmazásban. Az egyes gazdasági ágak közül legnagyobb foglalkoztató az ipar, ahová az alkalmazásban állók 29,2%-a tartozott, részarányuk 0,2 százalékponttal csökkent egy év alatt.

Az alkalmazásban állók átlagkeresete régiós szinten havi bruttó 138 479,- Ft, mely 7,3%-kal magasabb az egy évvel korábbinál. A régiós átlagkeresetek emelkedése elmarad az országos átlagtól, így tovább emelkedett az amúgy sem jelentős lemaradás tekintetben. Az országos átlagkereset ezidőben 30 760,- Ft-tal magasabb a régiós átlagnál. A dél-alföldi régió belül az alkalmazásban állók havi bruttó átlagkeresete Békés megyében a legalacsonyabb (133,2 ezer Ft/hó), Csongrád megyében pedig a legmagasabb (146,4 ezer Ft/hó).

* a) 2006. január 1-jén.

b) A KSH munkaerő-felmérése alapján. IV. negyedévi adatok.

c) A 4 főnél többet foglalkoztató vállalkozások, létszámhatártól függetlenül a költségvetési szervek és a kijelölt nonprofit szervezetek székhely szerinti adatai.

Nyilvántartott álláskeresők száma és aránya az **állandó lakóhelyük** szerint
2007. 05. 20-i állapot

Település megnevezése	Nyilvántar- tott össz. fő	Foly. nyilv. hossz>365 nap. fő	Járadék tip. ell. fő	Segély tip. ell. fő	Rendsz. szoc.sg. fő	Munkav. korú népes. fő	Relatív mutató* %	Arány- szám**
Bács-Kiskun megye								
ÁGASEGYHÁZA	70	20	14	11	19	1258	5.56	0.90
AKASZTÓ	184	48	52	22	1	2288	8.04	1.29
APOSTAG	90	20	28	13	1	1415	6.36	1.02
BÁCSALMÁS	493	139	78	26	170	4823	10.22	1.65
BÁCSBOKOD	140	17	38	20	3	2030	6.90	1.11
BÁCSBORSÓD	50	11	8	4	12	783	6.39	1.03
BÁCSSZENTGYÖRGY	13	3	1	3	6	110	11.82	1.90
BÁCSSZŐLŐS	42	17	5	1	22	253	16.60	2.67
BAJA	1803	553	423	139	472	24616	7.32	1.18
BALLÓSZÖG	89	15	36	9	16	2029	4.39	0.71
BALOTASZÁLLÁS	42	10	20	0	2	1074	3.91	0.63
BÁTMONOSTOR	98	18	15	9	31	1131	8.66	1.39
BÁTYA	156	55	21	5	48	1470	10.61	1.71
BÓCSA	32	5	17	4	1	1206	2.65	0.43
BOROTA	113	34	25	6	46	940	12.02	1.94
BUGAC	87	13	30	9	2	1901	4.58	0.74
BUGACPUSZTAHÁZA	10	3	1	6	1	188	5.32	0.86
CSÁSÁRTÖLTÉS	94	21	31	4	3	1671	5.63	0.91
CSÁTALJA	80	30	18	3	36	1065	7.51	1.21
CSÁVOLY	157	53	26	10	32	1282	12.25	1.97
CSENGŐD	123	34	24	7	23	1533	8.02	1.29
CSIKÉRIA	74	34	3	8	40	582	12.71	2.05
CSÓLYOSPÁLOS	66	19	11	3	5	1103	5.98	0.96
DÁVOD	143	50	26	13	43	1404	10.19	1.64
DRÁGSZÉL	11	3	1	1	2	245	4.49	0.72
DUNAEGYHÁZA	54	8	18	1	1	1006	5.37	0.86
DUNAFALVA	84	38	7	5	45	611	13.75	2.21
DUNAPATAJ	230	83	19	11	73	2327	9.88	1.59
DUNASZENTBENEDEK	73	28	7	3	34	588	12.41	2.00
DUNATETÉTLÉN	42	20	8	3	11	395	10.63	1.71
DUNAVECSE	135	26	42	12	27	2641	5.11	0.82
DUSNOK	210	80	28	7	49	2215	9.48	1.53
ÉRSEKCSANÁD	152	68	20	10	67	1909	7.96	1.28
ÉRSEKHALMA	46	14	10	2	9	468	9.83	1.58
FAJSZ	86	17	16	9	4	1267	6.79	1.09
FELSŐLAJOS	32	5	13	2	8	642	4.98	0.80
FELSŐSZENTIVÁN	111	32	25	11	32	1279	8.68	1.40
FOKTÓ	147	46	20	4	63	1117	13.16	2.12
FÜLÖPHÁZA	53	18	6	3	20	592	8.95	1.44
FÜLÖPJAKAB	35	11	11	1	7	717	4.88	0.79
FÜLÖPSZÁLLÁS	144	47	33	12	44	1526	9.44	1.52
GARA	136	66	16	7	76	1659	8.20	1.32
GÁTÉR	42	18	10	8	8	668	6.29	1.01
GÉDERLAK	76	25	7	6	28	690	11.01	1.77
HAJÓS	182	70	33	11	19	2113	8.61	1.39
HARKAKÖTÖNY	32	8	5	3	8	633	5.06	0.81
HARTA	160	44	36	19	19	2487	6.43	1.04
HELVÉCIA	133	22	45	19	23	2762	4.82	0.78
HERCEGSZÁNTÓ	115	53	21	7	52	1387	8.29	1.33
HOMOKMÉGY	80	13	17	7	0	975	8.21	1.32
IMREHEGY	23	4	4	0	5	489	4.70	0.76
IZSÁK	313	110	60	23	132	3918	7.99	1.29
JAKABSZÁLLÁS	95	21	29	5	17	1696	5.60	0.90
JÁNOSHALMA	669	235	103	40	288	6008	11.14	1.79
JÁSZSZENTLÁSZLÓ	95	20	20	16	13	1698	5.59	0.90
KALOCSA	934	315	164	39	314	12028	7.77	1.25
KASKANTYÚ	23	4	10	4	1	700	3.29	0.53

* Relatív mutató - nyilvántartott álláskeresők a munkavállalási korú népesség %-ában

** Arányszám - a relatív mutatónak az országos relatív mutatóhoz viszonyított aránya

Nyilvántartott álláskeresők száma és aránya az **állandó lakóhelyük** szerint
2007. 05. 20-i állapot

Település megnevezése	Nyilvántartott össz. fő	Foly. nyilv. hossz>365 nap. fő	Járadék tip. ell. fő	Segély tip. ell. fő	Rendsz. szoc.sg. fő	Munkav. korú népes. fő	Relatív mutató* %	Arány-szám**
Bács-Kiskun megye								
KATYMÁR	231	100	20	6	102	1488	15.52	2.50
KECEL	536	226	68	39	185	5798	9.24	1.49
KECSKEMÉT	3816	1146	1078	362	1344	73402	5.20	0.84
KELEBIA	107	27	21	3	49	1844	5.80	0.93
KÉLÉSHALOM	23	6	5	1	0	310	7.42	1.19
KEREKEGYHÁZA	182	37	63	24	31	4074	4.47	0.72
KISKÖRÖS	624	153	161	68	96	9778	6.38	1.03
KISKUNFÉLEGYHÁZA	933	118	306	124	68	20959	4.45	0.72
KISKUNHALAS	1248	412	289	91	488	20161	6.19	1.00
KISKUNMAJSA	639	136	101	46	208	7755	8.24	1.33
KISSZÁLLÁS	109	13	20	6	30	1808	6.03	0.97
KÖMPÖC	22	4	0	3	2	438	5.02	0.81
KUNADACS	111	24	25	13	15	1133	9.80	1.58
KUNBAJA	160	68	10	6	100	1178	13.58	2.19
KUNBARACS	27	5	4	3	13	419	6.44	1.04
KUNFEHÉRTŐ	61	13	14	6	18	1527	3.99	0.64
KUNPEZÉR	35	8	8	2	7	461	7.59	1.22
KUNSZÁLLÁS	36	6	11	1	1	1096	3.28	0.53
KUNSZENTMIKLÓS	577	170	108	44	159	5741	10.05	1.62
LADÁNYBENE	59	8	23	6	0	1158	5.09	0.82
LAJOSMIZSE	509	207	119	50	226	7526	6.76	1.09
LAKITELEK	159	35	57	17	47	2989	5.32	0.86
MADARAS	322	165	30	13	197	1956	16.46	2.65
MÁTÉTELKE	50	12	10	1	24	389	12.85	2.07
MÉLYKÚT	389	137	37	24	150	3548	10.96	1.76
MISKE	185	63	34	5	85	1259	14.69	2.37
MÓRICGÁT	16	3	4	1	3	354	4.52	0.73
NAGYBARACSKA	107	27	21	8	20	1542	6.94	1.12
NEMESNÁDUDVAR	56	15	17	5	6	1312	4.27	0.69
NYÁRLŐRINC	115	39	29	17	30	1595	7.21	1.16
ORDAS	29	6	6	3	8	320	9.06	1.46
ÖREGCSERTŐ	92	40	5	3	35	621	14.81	2.38
ORGOVÁNY	192	69	33	18	81	2160	8.89	1.43
PÁHI	51	13	9	7	1	805	6.34	1.02
PÁLMONOSTORA	97	40	14	6	30	1293	7.50	1.21
PETŐFISZÁLLÁS	55	11	18	9	7	1035	5.31	0.86
PIRTÓ	43	9	10	3	9	714	6.02	0.97
RÉM	92	40	13	1	55	902	10.20	1.64
SOLT	306	83	81	17	59	4674	6.55	1.05
SOLTSZENTIMRE	71	19	11	6	22	877	8.10	1.30
SOLTVADKERT	328	92	76	27	88	5069	6.47	1.04
SÜKÖSD	250	92	37	15	97	2645	9.45	1.52
SZABADSZÁLLÁS	424	119	73	42	104	4295	9.87	1.59
SZAKMÁR	61	15	14	5	17	900	6.78	1.09
SZALKSZENTMÁRTON	193	56	44	16	50	1938	9.96	1.60
SZANK	109	22	20	8	35	1617	6.74	1.09
SZENTKIRÁLY	49	7	13	5	6	1266	3.87	0.62
SZEREMLE	129	34	27	7	40	1030	12.52	2.02
TABDI	47	13	15	4	4	816	5.76	0.93
TASS	174	48	37	16	45	2002	8.69	1.40
TATAHÁZA	120	41	21	8	37	908	13.22	2.13
TÁZLÁR	68	13	14	6	2	1154	5.89	0.95
TISZAALPÁR	233	63	54	27	49	3201	7.28	1.17
TISZAKÉCSKE	395	52	130	36	46	7580	5.21	0.84
TISZAUG	26	4	6	2	6	603	4.31	0.69
TOMPA	153	42	31	15	53	3178	4.81	0.77
ÚJSOLT	8	3	0	2	3	87	9.20	1.48

* Relatív mutató - nyilvántartott álláskeresők a munkavállalási korú népesség %-ában
** Arányszám - a relatív mutatóhoz az országos relatív mutatóhoz viszonyított aránya

Nyilvántartott álláskeresők száma és aránya az **állandó lakóhelyük** szerint
2007. 05. 20-i állapot

Település megnevezése	Nyilvántar- tott össz. fő	Foly. nyilv. hossz>365 nap. fő	Járadék tip. ell. fő	Segély tip. ell. fő	Rendsz. szoc.sg. fő	Munkav. korú népes. fő	Relatív mutató* %	Arány- szám**
Bács-Kiskun megye								
ÚJTELEK	29	11	7	0	4	252	11.51	1.85
USZÓD	47	8	14	1	11	727	6.46	1.04
VÁROSFÖLD	69	8	35	7	5	1550	4.45	0.72
VASKÚT	187	46	46	22	60	2362	7.92	1.28
ZSANA	25	6	5	6	6	547	4.57	0.74
Bács-Kiskun megye összesen:							6,91	1.11
Békés megye								
ALMÁSKAMARÁS	176	75	10	8	88	636	27.67	4.46
BATTONYA	598	209	65	92	252	4149	14.41	2.32
BÉKÉS	1610	594	259	67	763	13844	11.63	1.87
BÉKÉSCSABA	2865	625	744	234	674	42955	6.67	1.07
BÉKÉSSÁMSON	92	19	23	12	20	1631	5.64	0.91
BÉKÉSSZENTANDRÁS	164	33	41	15	45	2560	6.41	1.03
BÉLMEGYER	113	40	15	6	53	721	15.67	2.52
BIHARUGRA	134	28	26	7	75	655	20.46	3.29
BUCSA	285	149	37	15	166	1730	16.47	2.65
CSABACSÚD	73	6	25	8	13	1275	5.73	0.92
CSABASZABADI	31	5	6	3	10	247	12.55	2.02
CSANÁDAPÁCA	153	20	21	4	66	1787	8.56	1.38
CSÁRDASZÁLLÁS	38	4	11	6	10	331	11.48	1.85
CSORVÁS	276	75	67	23	72	3632	7.60	1.22
DÉVAVÁNYA	371	21	84	37	107	5623	6.60	1.06
DOBOZ	383	110	61	20	179	3043	12.59	2.03
DOMBEGYHÁZ	208	47	20	14	89	1490	13.96	2.25
DOMBIRATOS	96	48	5	3	44	420	22.86	3.68
ECSEGFALVA	106	11	18	4	55	991	10.70	1.72
ELEK	473	101	64	37	212	3458	13.68	2.20
FÜZESGYARMAT	596	210	90	49	206	4098	14.54	2.34
GÁDOROS	133	15	35	14	21	2618	5.08	0.82
GERENDÁS	68	20	12	5	21	895	7.60	1.22
GESZT	134	41	5	7	91	504	26.59	4.28
GYOMAENDRŐD	776	68	139	60	271	9687	8.01	1.29
GYULA	945	149	253	91	217	21452	4.41	0.71
HUNYA	32	0	9	1	12	416	7.69	1.24
KAMUT	72	19	13	3	39	718	10.03	1.62
KARDOS	61	12	5	2	28	459	13.29	2.14
KARDOSKÚT	39	11	4	8	10	648	6.02	0.97
KASZAPER	112	30	17	15	33	1338	8.37	1.35
KERTÉSZSZIGET	50	19	5	2	33	305	16.39	2.64
KÉTEGYHÁZA	306	119	51	14	161	2609	11.73	1.89
KÉTSOPRONY	76	16	15	6	21	967	7.86	1.27
KEVERMES	224	65	15	12	71	1423	15.74	2.53
KISDOMBEGYHÁZ	62	8	3	5	17	350	17.71	2.85
KONDOROS	221	49	53	14	57	3651	6.05	0.97
KÖRÖSLADÁNY	294	39	57	20	114	3185	9.23	1.49
KÖRÖSNAGYHARSÁNY	93	30	6	6	44	397	23.43	3.77
KÖRÖSTARCSA	169	20	45	11	27	1843	9.17	1.48
KÖRÖSÚJFALU	68	7	5	7	40	410	16.59	2.67
KÖTEGYÁN	138	53	13	12	72	985	14.01	2.26
KUNÁGOTA	360	151	30	27	181	1875	19.20	3.09
LŐKÖSHÁZA	120	34	18	12	47	1278	9.39	1.51
MAGYARBÁNHEGYES	202	82	23	19	91	1633	12.37	1.99
MAGYARDOMBEGYHÁZ	24	3	1	1	11	171	14.04	2.26
MEDGYESBODZÁS	139	40	14	6	69	775	17.94	2.89

* Relatív mutató - nyilvántartott álláskeresők a munkavállalási korú népesség %-ában

** Arányszám - a relatív mutatónak az országos relatív mutatóhoz viszonyított aránya

Nyilvántartott álláskeresők száma és aránya az **állandó lakóhelyük** szerint
2007. 05. 20-i állapot

Település megnevezése	Nyilvántartott össz. fő	Foly. nyilv. hossz>365 nap. fő	Járadék tip. ell. fő	Segély tip. ell. fő	Rendsz. szoc.sg. fő	Munkav. korú népes. fő	Relatív mutató* %	Arány- szám**
Békés megye								
MEDGYESEGYHÁZA	312	60	35	35	103	2516	12.40	2.00
MÉHKERÉK	174	63	16	8	83	1433	12.14	1.95
MEZŐBERÉNY	623	145	116	40	247	7181	8.68	1.40
MEZŐGYÁN	184	83	8	6	121	796	23.12	3.72
MEZŐHEGYES	355	81	66	44	56	3908	9.08	1.46
MEZŐKOVÁCSHÁZA	419	114	80	29	147	4521	9.27	1.49
MURONY	93	29	18	9	31	952	9.77	1.57
NAGYBÁNHEGYES	89	18	11	3	46	953	9.34	1.50
NAGYKAMARÁS	250	73	8	20	129	949	26.34	4.24
NAGYSZÉNÁS	238	53	55	18	54	3538	6.73	1.08
OKÁNY	224	74	25	13	99	1811	12.37	1.99
ÖRMÉNYKÚT	23	3	9	1	2	312	7.37	1.19
OROSHÁZA	1238	372	256	91	467	20645	6.00	0.97
PUSZTAFÖLDVÁR	119	35	16	16	12	1243	9.57	1.54
PUSZTAOTTLAKA	52	13	9	3	21	263	19.77	3.18
SARKAD	639	187	113	42	257	7000	9.13	1.47
SARKADKERESZTÚR	217	75	25	9	123	1211	17.92	2.89
SZABADKÍGYÓS	179	46	45	15	57	1936	9.25	1.49
SZARVAS	653	140	173	52	175	11411	5.72	0.92
SZEGHALOM	732	240	136	47	301	6919	10.58	1.70
TARHOS	68	13	15	3	29	671	10.13	1.63
TELEKGERENDÁS	81	22	21	7	16	1140	7.11	1.14
TÓTKOMLÓS	335	91	70	32	83	4223	7.93	1.28
ÚJKÍGYÓS	220	34	56	17	31	3726	5.90	0.95
ÚJSZALONTA	17	7	3	0	6	70	24.29	3.91
VÉGEGYHÁZA	171	91	13	8	93	950	18.00	2.90
VÉSZTÓ	615	198	59	26	333	5040	12.20	1.96
ZSADÁNY	246	54	10	17	161	1169	21.04	3.39

Békés megye összesen:

8,85 1.43

Csongrád megye

ALGYÓ	154	34	52	11	21	3614	4.26	0.69
AMBRÓZFALVA	29	10	2	1	12	334	8.68	1.40
APÁTFALVA	246	86	37	16	101	2065	11.91	1.92
ÁRPÁDHALOM	26	1	9	3	5	386	6.74	1.09
ÁSOTTHALOM	276	82	34	19	78	2702	10.21	1.64
BAKS	106	35	12	8	23	1438	7.37	1.19
BALÁSTYA	125	40	19	11	6	2166	5.77	0.93
BORDÁNY	123	31	25	8	22	2077	5.92	0.95
CSANÁDALBERTI	30	15	3	2	15	303	9.90	1.59
CSANÁDPALOTA	185	44	25	14	42	2033	9.10	1.47
CSANYTELEK	151	36	36	9	47	1791	8.43	1.36
CSENGELE	84	25	16	17	2	1235	6.80	1.10
CSONGRÁD	695	186	142	41	184	11577	6.00	0.97
DEREKEGYHÁZ	57	7	19	2	17	1206	4.73	0.76
DESZK	84	12	32	5	7	2297	3.66	0.59
DÓC	45	10	5	6	13	496	9.07	1.46
DOMASZÉK	131	25	49	12	25	2965	4.42	0.71
EPERJES	31	10	6	2	9	398	7.79	1.25
FÁBIÁNSEBESTYÉN	87	19	20	6	5	1489	5.84	0.94
FELGYÓ	49	9	16	5	6	902	5.43	0.87
FERENCZÁLLÁS	42	9	9	2	8	436	9.63	1.55
FÖLDEÁK	144	33	41	9	22	2135	6.74	1.09
FORRÁSKÚT	103	34	12	8	24	1383	7.45	1.20
HÓDMEZŐVÁSÁRHELY	2116	635	500	152	578	31370	6.75	1.09

* Relatív mutató - nyilvántartott álláskeresők a munkavállalási korú népesség %-ában

** Arányszám - a relatív mutatóhoz az országos relatív mutatóhoz viszonyított aránya

Nyilvántartott álláskeresők száma és aránya az **állandó lakóhelyük** szerint
2007. 05. 20-i állapot

Település megnevezése	Nyilvántar- tott össz. fő	Foly. nyilv. hossz>365 nap. fő	Járadék tip. ell. fő	Segély tip. ell. fő	Rendsz. szoc.sg. fő	Munkav. korú népes. fő	Relatív mutató* %	Arány- szám**
Csongrád megye								
KIRÁLYHEGYES	62	29	5	6	28	429	14.45	2.33
KISTELEK	371	125	74	19	60	4877	7.61	1.23
KISZOMBOR	223	43	46	18	44	2859	7.80	1.26
KLÁRAFALVA	41	12	9	6	13	350	11.71	1.89
KÖVEGY	40	11	6	5	8	280	14.29	2.30
KÜBEKHÁZA	70	13	25	4	4	1125	6.22	1.00
MAGYARCSANÁD	195	65	21	1	98	956	20.40	3.29
MAKÓ	1169	278	250	85	103	16398	7.13	1.15
MAROSLELE	118	19	25	5	30	1396	8.45	1.36
MÁRTÉLY	50	9	15	2	12	855	5.85	0.94
MINDSZENT	285	57	72	25	60	4831	5.90	0.95
MÓRAHALOM	224	47	61	24	18	3648	6.14	0.99
NAGYÉR	30	6	5	2	2	383	7.83	1.26
NAGYLAK	32	15	4	1	17	365	8.77	1.41
NAGYMÁGOCS	99	18	23	5	18	2039	4.86	0.78
NAGYTÓKE	26	4	9	2	2	315	8.25	1.33
ÓFÖLDEÁK	28	4	4	2	9	253	11.07	1.78
ÓPUSZTASZER	118	38	13	7	34	1494	7.90	1.27
ÖTTÖMÖS	71	29	5	5	33	503	14.12	2.27
PITVAROS	106	32	18	7	34	1019	10.40	1.67
PUSZTAMÉRGES	89	28	13	8	36	780	11.41	1.84
PUSZTASZER	71	17	15	3	3	959	7.40	1.19
RÖSZKE	95	30	25	8	15	2223	4.27	0.69
RUZSA	205	94	23	14	85	1681	12.20	1.96
SÁNDORFALVA	285	51	90	21	62	5453	5.23	0.84
SZATYMAZ	158	39	48	3	57	2986	5.29	0.85
SZEGED	4751	1048	1408	404	659	108710	4.37	0.70
SZEGVÁR	180	47	33	11	44	3210	5.61	0.90
SZÉKKUTAS	71	15	13	7	13	1573	4.51	0.73
SZENTES	1083	247	295	89	171	19776	5.48	0.88
TISZASZIGET	61	10	18	3	4	1196	5.10	0.82
TÖMÖRKÉNY	104	25	10	2	37	1110	9.37	1.51
ÚJSZENTIVÁN	39	10	12	2	8	1068	3.65	0.59
ÜLLÉS	127	22	21	11	21	2090	6.08	0.98
ZÁKÁNYSZÉK	141	59	20	6	38	1803	7.82	1.26
ZSOMBÓ	101	20	34	8	8	2288	4.41	0.71
Csongrád megye összesen:							5,77	0.93

* Relatív mutató - nyilvántartott álláskeresők a munkavállalási korú népesség %-ában
** Arányszám - a relatív mutatónak az országos relatív mutatóhoz viszonyított aránya



Dél-alföldi Regionális Munkaügyi Központ
Elemzési Osztály