



Dél-alföldi Regionális Munkaügyi Központ

MUNKAERŐ-PIACI HELYZETKÉP Dél-alföld



2007. április



Helyzetkép

TARTALOMJEGYZÉK

Nyilvántartott álláskeresők fontosabb adatai – Dél-alföld.....	2
Fontosabb adatok regionális kirendeltségenként (megyénként)	3
Diagrammok	
Álláskeresők ellátási formáinként	4
Álláskeresők iskolai végzettségénként.....	4
Álláskeresők száma és aránya körzetenként	4
KSH információk 2006. év	5
Településsoros adatok – 2007. április	6

DÉL-ALFÖLD
2007. ÁPRILIS

Megnevezés		2007.	2007.	2006.	Változás az előző		Változás az előző évhez	
		április	március	április	hónaphoz képest	hónaphoz képest	főben	%-ban
		fő			főben	%-ban	főben	%-ban
nyilvántartott álláskereső		66 332	70 144	59 341	-3 812	95%	6 991	112%
nemenként	férfi	33 420	36 104	29 814	-2 684	93%	3 606	112%
	nő	32 912	34 040	29 527	-1 128	97%	3 385	111%
állomány- csoportonként	fizikai foglalkozású	54 440	57 599	48 388	-3 159	95%	6 052	113%
	szellemi foglalkozású	11 892	12 545	10 953	-653	95%	939	109%
végzettségenként	<= 8. ált.isk.	25 377	26 669	22 033	-1 292	95%	3 344	115%
	szakmunkás	23 374	25 018	21 318	-1 644	93%	2 056	110%
	érettségi	14 770	15 483	13 525	-713	95%	1 245	109%
	diplomás	2 811	2 974	2 465	-163	95%	346	114%
pályakezdő		5 904	6 482	5 716	-578	91%	188	103%
50 éves és idősebb		13 065	13 778	11 348	-713	95%	1 717	115%
ellátási formánként	nem ellátott	28 538	30 067	23 959	-1 529	95%	4 579	119%
	munkanélküli járadék	70	64	3 093	6	109%	-3 023	2%
	álláskeresői járadék	13 772	15 168	10 203	-1 396	91%	3 569	135%
	álláskeresői segély	4 605	5 392	4 023	-787	85%	582	114%
	vállalkozói járadék	311	356	73	-45	87%	238	426%
	NYES	374	404	665	-30	93%	-291	56%
	rendszer. szoc. segély	18 645	18 675	16 867	-30	100%	1 778	111%
álláskeresői jutt.		17	18	458	-1	94%	-441	4%
tartósan regisztrált*		17 608	17 720	14 161	-112	99%	3 447	124%
tartósan regisztráltak aránya (%)		26,5%	25,3%	23,9%		1,2 %-pont		2,6 %-pont
álláskereső aránya** (%)		11,9%	12,6%	10,7%		-0,7 %-pont		1,2 %-pont

* Egy éve, vagy annál régebben megszakítás nélkül minden hónapban szerepel a nyilvántartott álláskereső állományában

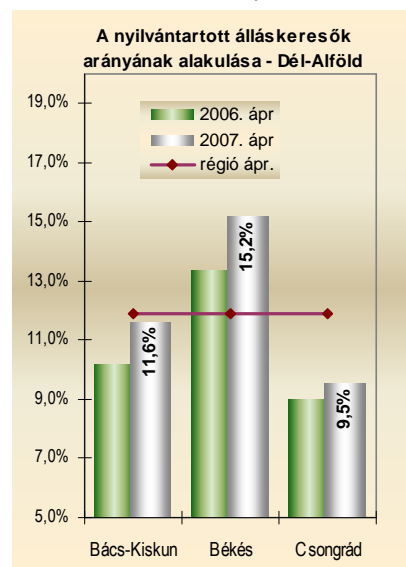
**a gazdaságilag aktív népesség %-ában

2007. áprilisában 6 054 álláskereső kérte nyilvántartásba vételét a dél-alföldi régió munkaügyi kirendeltségeinek valamelyikén, mindössze 57-tel többen, az egy évvel korábbinál. (Februárban e különbség még közel 1300 volt.) A belépő ügyfelek 13%-a most kérte első alkalommal nyilvántartásba vételét, a többség (87%) viszont már nem először ügyfelünk.

A dél-alföldi régió **álláskereső állománya** 2007. április hónapjának zárónapján* 66 332 fő volt, melynek 39%-át, 25 904 főt regisztráltunk Bács-Kiskun megyében; 35%-át (23 191 főt) Békés megyében, s 26%-át (17 237 főt) Csongrád megyében. Az álláskeresők száma mindhárom megyében emelkedett az egy évvel korábbiakhoz képest, Csongrád megyében kisebb mértékben (6%), Békésben és Bács-Kiskun megyében jelentősebben (13, illetve 14%).

Az álláskeresők számának elmúlt hónap óta bekövetkezett (3 812 fős) mérséklődése lényegesen erőteljesebben érintette a férfiakat (-2684 fő), mint a nőket (-1128 fő). Régiós nyilvántartásainkban ez időben így 508 fővel több férfi szerepel, mint nő az elmúlt havi 2064 fős férfi többlettel szemben.

A nyilvántartott **álláskereső** (gazdaságilag aktív népesség százalékában mért) **aránya** régiós szinten 11,9% volt, 0,7 százalékponttal alacsonyabb, mint egy hónappal korábban, és 1,2 százalékponttal magasabb az egy évvel korábbinál. Az álláskereső aránya



* 2007. április 20.

2006. április hónap zárónapján megyénként 9,5% (Csongrád megye) és 15,2% (Békés megye) közötti értéket mutatott.

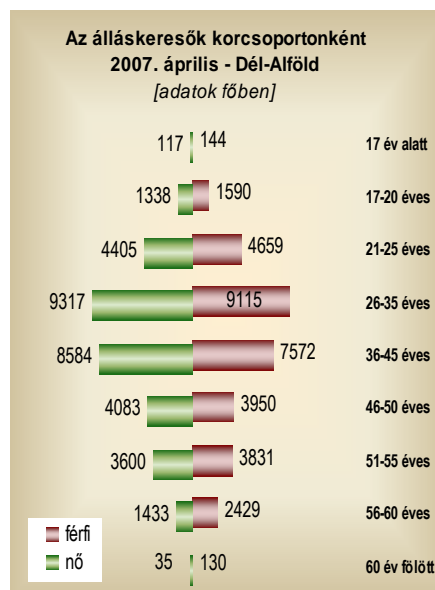
5 904 **pályakezdő** álláskereső szerepelt ezidőben a régió nyilvántartásaiban, 8,9%-ot képviselve a teljes dél-alföldi regisztrált állományon belül. Az idősebb – 50 év feletti – álláskeresők aránya 19,7%.

Az elmúlt hónapban a szakmunkások és a betanított munkások, szellemi foglalkozásúak közül pedig az ügyintézők iránt mutatkozott fokozottabb kereslet, ami némiképp módosította a hó végén nyilvántartott álláskereső állomány iskolai végzettségének összetételét is. Mérséklődött (0,4 százalékponttal) a szakmunkás végzettséggel rendelkezők súlya, és emelkedett (0,3 százalékponttal) a 8 általános iskolát be nem fejezettek aránya. Április hónap zárónapján így a dél-alföldi régióban nyilvántartott álláskeresők átlagosan 4%-a kevesebb, mint 8 osztályt végzett, 34%-uk általános iskolai, s 1/3-uk szakmunkás **végzettséggel** rendelkezett. Az álláskeresők 2%-a szakiskolát, 12%-a szakközépiskolát, 3%-a technikumot végzett. A gimnáziumi érettségivel rendelkezők aránya 8%. Egyetemi diplomával az álláskeresők 1%-a, főiskolai végzettséggel pedig 3%-a rendelkezett.

2007. április hónapjának zárónapján a dél-alföldi régió álláskeresőinek 21%-a **álláskeresési járadékban**, 7%-a álláskeresési segélyben részesült. A rendszeres szociális segélyesek aránya 28%, az egyéb ellátási formákban (vállalkozói járadék, nyugdíj előtti munkanélküli segély, munkanélküli járadék) részesülők együttes aránya 1%.

A régió nyilvántartott álláskeresőinek 26,5%-a (17 608 fő) **tartósan regisztrált** álláskereső, tehát egy éve, vagy ennél hosszabb ideje folyamatosan szerepel a nyilvántartásokban. A tartósan állás nélküliek aránya megyénként 24,4% (Csongrád) és 28,5% (Bács-Kiskun) között változik.

A márciusi zárás óta 8183 **új állásbejelentés** érkezett régiónk kirendeltségeire, így az időszak elején meglévő 6466 álláshellyel együtt 14 649 álláshelyet tudtunk a hónap során felkínálni álláskeresőinknek 37%-át Bács-Kiskun megyében, 32%-át Békésben, s 31%-át Csongrád megyében.

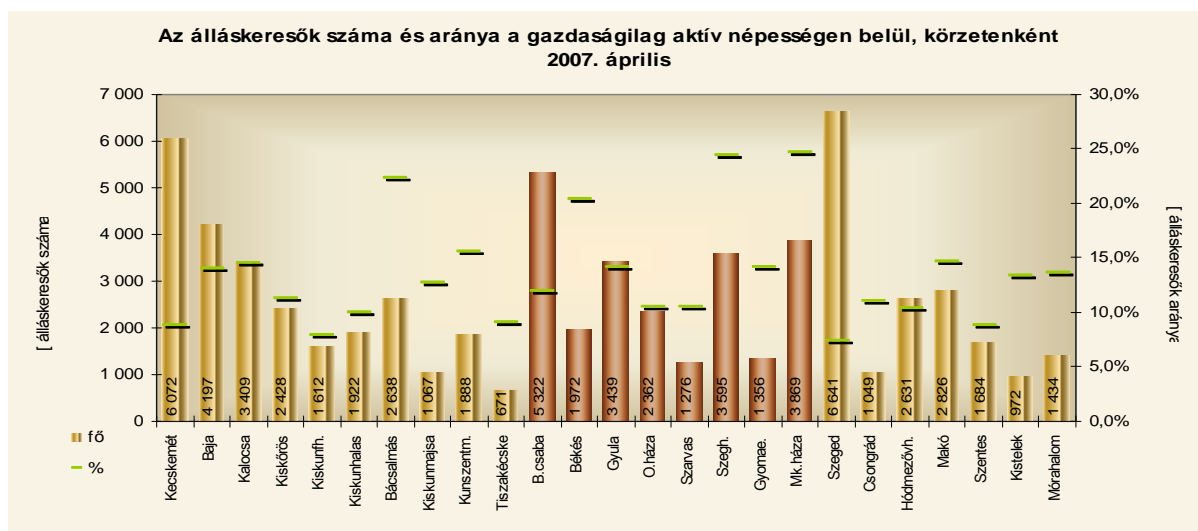
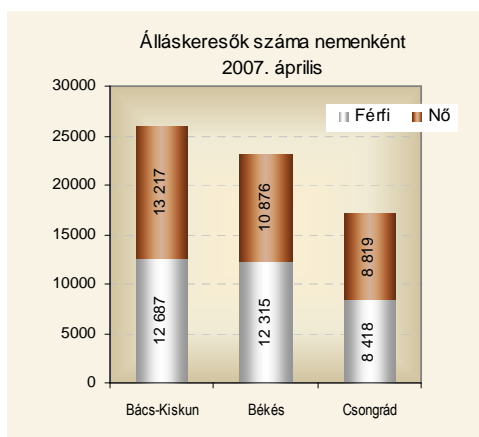
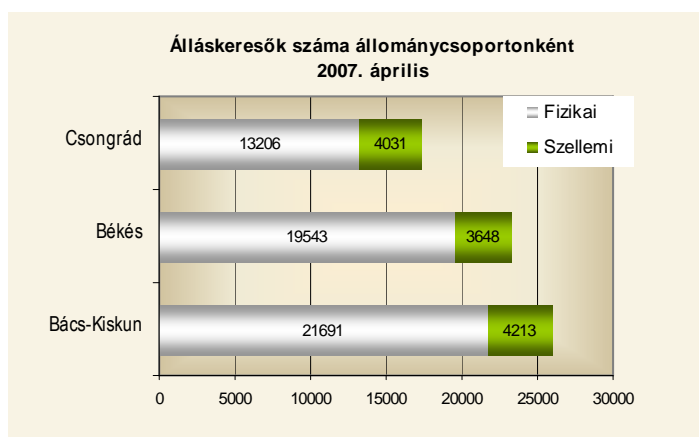
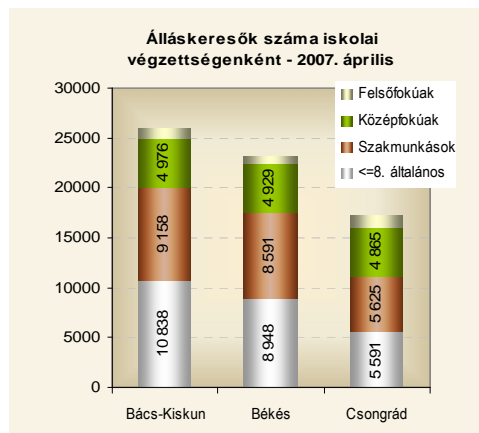
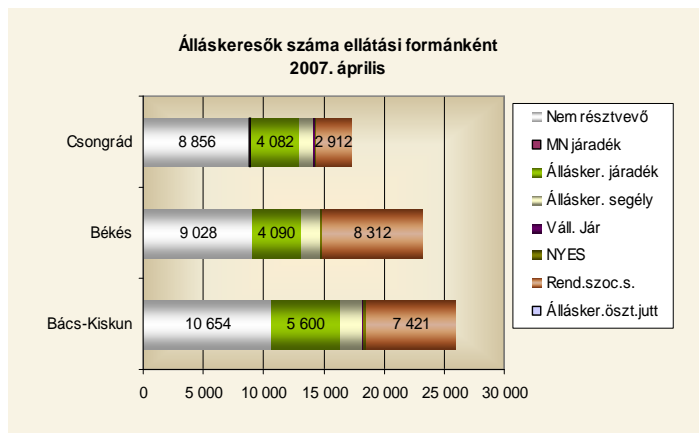


A Dél-alföldön nyilvántartott álláskeresők főbb adatai regionális kirendeltségenként –
2007. április

	Nyilvántartott álláskeresők száma			A nyilvántartott álláskeresők aránya**			Nyilvántartott pályakezdő álláskeresők száma	Tartósan regisztrált*
	2007. április	2007. március	2006. április	2007. április	2007. március	2006. április		
Bács-Kiskun megye	25 904	27 166	22 714	11,6%	12,2%	10,2%	2 124	7 371
Békés megye	23 191	24 831	20 436	15,2%	16,2%	13,4%	2 075	6 032
Csongrád megye	17 237	18 147	16 191	9,5%	10,0%	9,0%	1 705	4 205
Dél-alföld összesen	66 332	70 144	59 341	11,9%	12,6%	10,7%	5 904	17 608

* Egy éve, vagy annál régebben megszakítás nélkül minden hónapban szerepel a nyilvántartott álláskeresők állományában

**a gazdaságilag aktív népesség %-ában



KSH INFORMÁCIÓK 2006. IV. NEGYEDÉV

Foglalkoztatottság, átlagkeresetek

A KSH lakossági felmérése szerint 2006. IV. negyedévében, 539,2 ezren voltak jelen a dél-alföldi régió munkaerőpiacán; számuk az egy évvel korábbinál 9,7 ezerrel magasabb. A foglalkoztatottak száma 14,0 ezerrel emelkedett, a munkanélkülieké pedig 4,3 ezer fővel csökkent.

Az aktivitási arány (52,6%) az előző év hasonló időszakához viszonyítva 1,1 százalékponttal nőtt. A foglalkoztatási ráta (48,7%) másfél százalékpontot javult egy év alatt, a munkanélküliségi ráta pedig egy százalékponttal mérséklődött.

Népességszám és foglalkoztatási adatok 2006.*

Megnevezés	Bács- Kiskun	Békés	Csongrád	Régióban	Országosan
	megyében				
Népesség					
Népesség száma, 1000 fő ^{a)}	536	382	423	1 341	10 064
Népesség indexe	99,7	99,0	99,9	99,5	99,9
Gazdasági aktivitás^{b)}					
Foglalkoztatottak, 1000 fő	196,9	133,7	168,5	499,1	3 952,9
Munkanélküliek, 1000 fő	20,7	10,5	8,8	40,1	319,6
Gazdaságilag aktívak, 1000 fő	217,7	144,2	177,3	539,2	4 272,5
Gazdaságilag inaktívak, 1000 fő	191,2	148,2	147,1	486,5	3 449,8
Aktivitási arány, %	53,2	49,3	54,7	52,6	55,3
Foglalkoztatási arány, %	48,2	45,7	51,9	48,7	51,2
Munkanélküliségi ráta, %	9,5	7,3	5,0	7,4	7,5
Alkalmazásban állók^{c)}					
Alkalmazásban állók, 1000 fő	115,5	75,7	96,0	287,1	2 789,7
Ezen belül az alkalmazásban állók aránya, %:					
A, B Mezőgazdaság, erdőgazdálkodás	7,0	9,6	5,9	7,3	3,4
C-E Ipar	33,2	25,5	27,3	29,2	27,0
F Építőipar	5,1	5,1	6,6	5,6	5,1
G Kereskedelem, javítás	12,8	9,6	10,3	11,1	12,6
L Közigazgatás	11,1	15,0	8,7	11,3	11,2
M Oktatás	9,6	10,7	16,4	12,1	9,1
N Egészségügyi, szociális ellátás	8,7	10,9	7,8	9,0	7,8
Alkalmazásban állók számának indexe	102,0	97,5	100,1	100,1	100,1

A dél-alföldi régióban 2006. évben a megfigyelt szervezeteknél 287,1 ezer fő állt alkalmazásban. Az egyes gazdasági ágak közül legnagyobb foglalkoztató az ipar, ahová az alkalmazásban állók 29,2%-a tartozott, részarányuk 0,2 százalékponttal csökkent egy év alatt.

Az alkalmazásban állók átlagkeresete régiós szinten havi bruttó 138 479,- Ft, mely 7,3%-kal magasabb az egy évvel korábbinál. A régiós átlagkeresetek emelkedése elmarad az országos átlagtól, így tovább emelkedett az amúgy sem jelentős lemaradás tekintetben. Az országos átlagkereset ezidőben 30 760,- Ft-tal magasabb a régiós átlagnál. A dél-alföldi régió belül az alkalmazásban állók havi bruttó átlagkeresete Békés megyében a legalacsonyabb (133,2 ezer Ft/hó), Csongrád megyében pedig a legmagasabb (146,4 ezer Ft/hó).

* a) 2006. január 1-jén.

b) A KSH munkaerő-felmérése alapján. IV. negyedévi adatok.

c) A 4 főnél többet foglalkoztató vállalkozások, létszámhatártól függetlenül a költségvetési szervek és a kijelölt nonprofit szervezetek székhely szerinti adatai.

Nyilvántartott álláskeresők száma és aránya az **állandó lakóhelyük** szerint
2007. 04. 20-i állapot

Település megnevezése	Nyilvántar- tott össz. fő	Foly. nyilv. hossz>365 nap. fő	Járadék tip. ell. fő	Segély tip. ell. fő	Rendsz. szoc.sg. fő	Munkav. korú népes. fő	Relatív mutató* %	Arány- szám**
Bács-Kiskun megye								
ÁGASEGYHÁZA	77	21	14	13	20	1258	6.12	0.94
AKASZTÓ	188	46	56	18	1	2288	8.22	1.26
APOSTAG	92	20	25	14	1	1415	6.50	1.00
BÁCSALMÁS	519	141	90	34	163	4823	10.76	1.65
BÁCSBOKOD	154	19	43	24	9	2030	7.59	1.17
BÁCSBORSÓD	56	10	13	5	12	783	7.15	1.10
BÁCSSZENTGYÖRGY	13	3	1	3	5	110	11.82	1.82
BÁCSSZŐLŐS	43	14	5	2	22	253	17.00	2.61
BAJA	1829	565	437	124	459	24616	7.43	1.14
BALLÓSZÖG	93	14	38	8	16	2029	4.58	0.70
BALOTASZÁLLÁS	44	9	17	1	3	1074	4.10	0.63
BÁTMONOSTOR	96	18	20	8	29	1131	8.49	1.30
BÁTYA	162	57	24	5	49	1470	11.02	1.69
BÓCSA	37	5	14	6	1	1206	3.07	0.47
BOROTA	117	32	30	6	46	940	12.45	1.91
BUGAC	112	16	42	9	4	1901	5.89	0.90
BUGACPUSZTAHÁZA	14	3	2	8	0	188	7.45	1.14
CSÁSÁRTÖLTÉS	106	24	35	5	4	1671	6.34	0.97
CSÁTALJA	86	28	15	1	39	1065	8.08	1.24
CSÁVOLY	161	52	28	10	27	1282	12.56	1.93
CSENGŐD	117	34	21	7	21	1533	7.63	1.17
CSIKÉRIA	73	33	4	7	40	582	12.54	1.93
CSÓLYOSPÁLOS	78	18	14	3	5	1103	7.07	1.09
DÁVOD	147	49	30	12	42	1404	10.47	1.61
DRÁGSZÉL	14	4	1	1	4	245	5.71	0.88
DUNAEGYHÁZA	58	9	18	3	1	1006	5.77	0.89
DUNAFALVA	83	37	7	7	44	611	13.58	2.09
DUNAPATAJ	231	81	20	10	82	2327	9.93	1.53
DUNASZENTBENEDEK	78	26	9	3	36	588	13.27	2.04
DUNATETÉTLÉN	44	22	8	2	11	395	11.14	1.71
DUNAVECSE	151	30	41	12	32	2641	5.72	0.88
DUSNOK	224	81	28	8	49	2215	10.11	1.55
ÉRSEKCSANÁD	162	71	25	12	57	1909	8.49	1.30
ÉRSEKHALMA	48	12	8	2	8	468	10.26	1.58
FAJSZ	92	19	18	9	3	1267	7.26	1.12
FELSŐLAJOS	33	7	10	6	7	642	5.14	0.79
FELSŐSZENTIVÁN	112	32	27	13	32	1279	8.76	1.35
FOKTÓ	149	49	21	4	55	1117	13.34	2.05
FÜLÖPHÁZA	52	19	7	4	21	592	8.78	1.35
FÜLÖPJAKAB	34	12	8	1	7	717	4.74	0.73
FÜLÖPSZÁLLÁS	142	46	37	9	42	1526	9.31	1.43
GARA	144	66	21	8	74	1659	8.68	1.33
GÁTÉR	47	18	10	8	7	668	7.04	1.08
GÉDERLAK	84	27	6	8	30	690	12.17	1.87
HAJÓS	194	69	36	8	20	2113	9.18	1.41
HARKAKÖTÖNY	40	9	5	3	9	633	6.32	0.97
HARTA	173	44	39	22	22	2487	6.96	1.07
HELVÉCIA	144	22	49	16	23	2762	5.21	0.80
HERCEGSZÁNTÓ	120	50	17	10	57	1387	8.65	1.33
HOMOKMÉGY	90	16	17	5	0	975	9.23	1.42
IMREHEGY	26	4	3	2	6	489	5.32	0.82
IZSÁK	323	113	73	26	119	3918	8.24	1.27
JAKABSZÁLLÁS	97	23	36	9	16	1696	5.72	0.88
JÁNOSHALMA	676	228	96	43	288	6008	11.25	1.73
JÁSZSZENTLÁSZLÓ	117	20	23	16	13	1698	6.89	1.06
KALOCSA	1013	329	174	38	325	12028	8.42	1.29
KASKANTYÚ	24	4	10	5	1	700	3.43	0.53

* Relatív mutató - nyilvántartott álláskeresők a munkavállalási korú népesség %-ában

** Arányszám - a relatív mutatónak az országos relatív mutatóhoz viszonyított aránya

Nyilvántartott álláskeresők száma és aránya az **állandó lakóhelyük** szerint
2007. 04. 20-i állapot

Település megnevezése	Nyilvántartott össz. fő	Foly. nyilv. hossz>365 nap. fő	Járadék tip. ell. fő	Segély tip. ell. fő	Rendsz. szoc.sg. fő	Munkav. korú népes. fő	Relatív mutató* %	Arány- szám**
Bács-Kiskun megye								
KATYMÁR	233	102	18	11	99	1488	15.66	2.41
KECEL	579	221	82	43	185	5798	9.99	1.53
KECSKEMÉT	3948	1136	1108	372	1312	73402	5.38	0.83
KELEBIA	106	30	22	6	47	1844	5.75	0.88
KÉLÉSHALOM	28	7	7	1	0	310	9.03	1.39
KEREKEGYHÁZA	190	38	59	23	31	4074	4.66	0.72
KISKÖRÖS	646	153	169	61	91	9778	6.61	1.02
KISKUNFÉLEGYHÁZA	973	119	305	125	77	20959	4.64	0.71
KISKUNHALAS	1315	420	297	98	534	20161	6.52	1.00
KISKUNMAJSA	702	148	126	44	206	7755	9.05	1.39
KISSZÁLLÁS	120	16	24	10	36	1808	6.64	1.02
KÖMPÖC	27	3	1	5	4	438	6.16	0.95
KUNADACS	118	23	30	12	18	1133	10.41	1.60
KUNBAJA	175	65	15	7	100	1178	14.86	2.28
KUNBARACS	25	4	1	4	14	419	5.97	0.92
KUNFEHÉRTŐ	65	15	16	6	22	1527	4.26	0.65
KUNPEZÉR	37	8	8	3	8	461	8.03	1.23
KUNSZÁLLÁS	47	5	15	4	1	1096	4.29	0.66
KUNSZENTMIKLÓS	625	182	127	47	173	5741	10.89	1.67
LADÁNYBENE	62	8	29	6	0	1158	5.35	0.82
LAJOSMIZSE	521	205	126	54	222	7526	6.92	1.06
LAKITELEK	163	37	55	18	46	2989	5.45	0.84
MADARAS	322	166	33	13	198	1956	16.46	2.53
MÁTÉTELKE	49	12	9	2	23	389	12.60	1.94
MÉLYKÚT	425	137	56	22	166	3548	11.98	1.84
MISKE	193	64	36	7	84	1259	15.33	2.35
MÓRICGÁT	17	4	5	0	3	354	4.80	0.74
NAGYBARACSKA	124	25	25	8	32	1542	8.04	1.24
NEMESNÁDUDVAR	51	14	16	3	7	1312	3.89	0.60
NYÁRLŐRINC	120	39	29	19	28	1595	7.52	1.16
ORDAS	32	6	7	7	8	320	10.00	1.54
ÖREGCSERTŐ	90	40	2	4	42	621	14.49	2.23
ORGOVÁNY	206	65	33	24	80	2160	9.54	1.47
PÁHI	54	12	8	9	1	805	6.71	1.03
PÁLMONOSTORA	105	39	16	7	32	1293	8.12	1.25
PETŐFISZÁLLÁS	58	11	21	5	5	1035	5.60	0.86
PIRTÓ	42	8	11	3	8	714	5.88	0.90
RÉM	92	41	12	0	59	902	10.20	1.57
SOLT	346	89	92	29	59	4674	7.40	1.14
SOLTSZENTIMRE	78	21	12	5	21	877	8.89	1.37
SOLTVADKERT	347	86	85	29	86	5069	6.85	1.05
SÜKÖSD	255	89	36	13	97	2645	9.64	1.48
SZABADSZÁLLÁS	467	122	78	50	120	4295	10.87	1.67
SZAKMÁR	65	16	14	6	20	900	7.22	1.11
SZALKSZENTMÁRTON	206	58	43	18	51	1938	10.63	1.63
SZANK	130	27	21	8	34	1617	8.04	1.24
SZENTKIRÁLY	58	7	19	10	7	1266	4.58	0.70
SZEREMLE	137	34	29	5	42	1030	13.30	2.04
TABDI	55	15	17	3	4	816	6.74	1.04
TASS	185	46	38	18	48	2002	9.24	1.42
TATAHÁZA	122	37	25	6	37	908	13.44	2.06
TÁZLÁR	71	12	13	9	2	1154	6.15	0.94
TISZAALPÁR	237	59	50	26	55	3201	7.40	1.14
TISZAKÉCSKE	436	46	156	34	45	7580	5.75	0.88
TISZAUG	33	4	6	3	5	603	5.47	0.84
TOMPA	167	45	39	17	54	3178	5.25	0.81
ÚJSOLT	9	3	0	2	3	87	10.34	1.59

* Relatív mutató - nyilvántartott álláskeresők a munkavállalási korú népesség %-ában
** Arányszám - a relatív mutatóhoz az országos relatív mutatóhoz viszonyított aránya

Nyilvántartott álláskeresők száma és aránya az **állandó lakóhelyük** szerint
2007. 04. 20-i állapot

Település megnevezése	Nyilvántartott össz. fő	Foly. nyilv. hossz>365 nap. fő	Járadék tip. ell. fő	Segély tip. ell. fő	Rendsz. szoc.sg. fő	Munkav. korú népes. fő	Relatív mutató* %	Arány-szám**
Bács-Kiskun megye								
ÚJTELEK	37	11	12	0	5	252	14.68	2.25
USZÓD	60	13	14	3	14	727	8.25	1.27
VÁROSFÖLD	71	10	35	8	3	1550	4.58	0.70
VASKÚT	206	42	46	25	67	2362	8.72	1.34
ZSANA	22	6	7	4	6	547	4.02	0.62
Bács-Kiskun megye összesen:							7.29	1.12
Békés megye								
ALMÁSKAMARÁS	169	76	8	6	92	636	26.57	4.08
BATTONYA	605	229	75	39	262	4149	14.58	2.24
BÉKÉS	1629	580	283	73	722	13844	11.77	1.81
BÉKÉSCSABA	2985	611	790	244	642	42955	6.95	1.07
BÉKÉSSÁMSON	91	18	26	15	20	1631	5.58	0.86
BÉKÉSSZENTANDRÁS	186	28	53	15	42	2560	7.27	1.12
BÉLMEGYER	107	38	16	5	45	721	14.84	2.28
BIHARUGRA	133	28	26	8	73	655	20.31	3.12
BUCSA	320	158	42	18	175	1730	18.50	2.84
CSABACSÚD	84	6	30	8	13	1275	6.59	1.01
CSABASZABADI	34	6	9	2	9	247	13.77	2.12
CSANÁDAPÁCA	163	21	27	7	69	1787	9.12	1.40
CSÁRDASZÁLLÁS	35	4	9	1	9	331	10.57	1.62
CSORVÁS	303	80	67	22	84	3632	8.34	1.28
DÉVAVÁNYA	403	32	99	46	99	5623	7.17	1.10
DOBOZ	393	113	62	27	173	3043	12.91	1.98
DOMBEGYHÁZ	217	51	27	11	90	1490	14.56	2.24
DOMBIRATOS	101	47	6	2	45	420	24.05	3.69
ECSEGFALVA	116	14	14	6	54	991	11.71	1.80
ELEK	506	112	64	43	242	3458	14.63	2.25
FÜZESGYARMAT	625	213	97	45	215	4098	15.25	2.34
GÁDOROS	147	18	40	13	24	2618	5.61	0.86
GERENDÁS	72	19	14	6	23	895	8.04	1.24
GESZT	145	42	7	6	99	504	28.77	4.42
GYOMAENDRŐD	824	83	157	54	253	9687	8.51	1.31
GYULA	960	145	274	91	218	21452	4.48	0.69
HUNYA	33	2	9	3	11	416	7.93	1.22
KAMUT	76	19	13	2	43	718	10.58	1.63
KARDOS	58	12	6	2	27	459	12.64	1.94
KARDOSKÚT	41	11	7	8	9	648	6.33	0.97
KASZAPER	121	32	20	10	33	1338	9.04	1.39
KERTÉSZSZIGET	58	18	5	1	35	305	19.02	2.92
KÉTEGYHÁZA	303	121	44	16	162	2609	11.61	1.78
KÉTSOPRONY	86	21	13	7	25	967	8.89	1.37
KEVERMES	218	64	16	17	68	1423	15.32	2.35
KISDOMBEGYHÁZ	63	9	4	5	12	350	18.00	2.76
KONDOROS	223	52	52	15	54	3651	6.11	0.94
KÖRÖSLADÁNY	329	39	55	27	131	3185	10.33	1.59
KÖRÖSNAGYHARSÁNY	98	27	9	6	29	397	24.69	3.79
KÖRÖSTARCSA	170	17	39	17	23	1843	9.22	1.42
KÖRÖSÚJFALU	67	7	4	6	38	410	16.34	2.51
KÖTEGYÁN	143	58	12	16	74	985	14.52	2.23
KUNÁGOTA	360	150	29	26	168	1875	19.20	2.95
LŐKÖSHÁZA	136	36	13	10	56	1278	10.64	1.63
MAGYARBÁNHEGYES	212	85	21	11	91	1633	12.98	1.99
MAGYARDOMBEGYHÁZ	26	4	2	1	11	171	15.20	2.33
MEDGYESBODZÁS	148	42	18	4	73	775	19.10	2.93

* Relatív mutató - nyilvántartott álláskeresők a munkavállalási korú népesség %-ában

** Arányszám - a relatív mutatónak az országos relatív mutatóhoz viszonyított aránya

Nyilvántartott álláskeresők száma és aránya az **állandó lakóhelyük** szerint
2007. 04. 20-i állapot

Település megnevezése	Nyilvántar- tott össz. fő	Foly. nyilv. hossz>365 nap. fő	Járadék tip. ell. fő	Segély tip. ell. fő	Rendsz. szoc.sg. fő	Munkav. korú népes. fő	Relatív mutató* %	Arány- szám**
Békés megye								
MEDGYESEGYHÁZA	323	61	38	33	101	2516	12.84	1.97
MÉHKERÉK	183	57	19	6	96	1433	12.77	1.96
MEZŐBERÉNY	662	141	127	59	234	7181	9.22	1.42
MEZŐGYÁN	177	83	12	7	110	796	22.24	3.42
MEZŐHEGYES	376	84	76	36	66	3908	9.62	1.48
MEZŐKOVÁCSHÁZA	431	114	80	21	130	4521	9.53	1.46
MURONY	94	31	18	9	29	952	9.87	1.52
NAGYBÁNHEGYES	93	16	10	4	38	953	9.76	1.50
NAGYKAMARÁS	228	76	7	13	92	949	24.03	3.69
NAGYSZÉNÁS	238	53	58	13	56	3538	6.73	1.03
OKÁNY	248	74	29	13	105	1811	13.69	2.10
ÖRMÉNYKÚT	23	3	10	1	3	312	7.37	1.13
OROSHÁZA	1272	365	259	101	466	20645	6.16	0.95
PUSZTAFÖLDVÁR	118	35	15	16	13	1243	9.49	1.46
PUSZTAOTTLAKA	55	13	9	3	21	263	20.91	3.21
SARKAD	680	193	120	42	260	7000	9.71	1.49
SARKADKERESZTÚR	231	78	25	13	136	1211	19.08	2.93
SZABADKÍGYÓS	196	48	49	18	51	1936	10.12	1.55
SZARVAS	704	144	195	54	185	11411	6.17	0.95
SZEGHALOM	831	255	145	53	357	6919	12.01	1.84
TARHOS	69	12	14	3	31	671	10.28	1.58
TELEKGERENDÁS	85	20	23	7	14	1140	7.46	1.15
TÓTKOMLÓS	328	94	70	28	84	4223	7.77	1.19
ÚJKÍGYÓS	235	38	54	24	34	3726	6.31	0.97
ÚJSZALONTA	19	7	4	0	8	70	27.14	4.17
VÉGEGYHÁZA	178	91	16	6	98	950	18.74	2.88
VÉSZTÓ	671	203	58	30	361	5040	13.31	2.04
ZSADÁNY	255	54	12	13	168	1169	21.81	3.35

Békés megye összesen:

9,24 1.42

Csongrád megye

ALGYÓ	170	39	57	12	21	3614	4.70	0.72
AMBRÓZFALVA	34	9	3	1	14	334	10.18	1.56
APÁTFALVA	249	87	39	16	106	2065	12.06	1.85
ÁRPÁDHALOM	29	1	10	4	5	386	7.51	1.15
ÁSOTTHALOM	301	80	44	24	76	2702	11.14	1.71
BAKS	127	29	18	8	30	1438	8.83	1.36
BALÁSTYA	134	40	21	11	6	2166	6.19	0.95
BORDÁNY	130	30	22	13	21	2077	6.26	0.96
CSANÁDALBERTI	34	15	2	2	17	303	11.22	1.72
CSANÁDPALOTA	191	42	28	17	43	2033	9.39	1.44
CSANYTELEK	166	34	35	12	49	1791	9.27	1.42
CSENGELE	102	26	24	18	2	1235	8.26	1.27
CSONGRÁD	732	193	138	42	199	11577	6.32	0.97
DEREKEGYHÁZ	66	10	20	2	16	1206	5.47	0.84
DESZK	95	12	37	8	6	2297	4.14	0.64
DÓC	47	11	7	3	9	496	9.48	1.46
DOMASZÉK	139	29	44	12	28	2965	4.69	0.72
EPERJES	32	9	11	2	6	398	8.04	1.24
FÁBIÁNSEBESTYÉN	99	23	22	9	7	1489	6.65	1.02
FELGYÓ	51	9	11	4	7	902	5.65	0.87
FERENCZÁLLÁS	36	9	7	1	8	436	8.26	1.27
FÖLDEÁK	146	32	48	7	22	2135	6.84	1.05
FORRÁSKÚT	110	35	13	8	23	1383	7.95	1.22
HÓDMEZŐVÁSÁRHELY	2188	651	550	139	614	31370	6.97	1.07

* Relatív mutató - nyilvántartott álláskeresők a munkavállalási korú népesség %-ában

** Arányszám - a relatív mutatóhoz az országos relatív mutatóhoz viszonyított aránya

Nyilvántartott álláskeresők száma és aránya az **állandó lakóhelyük** szerint
2007. 04. 20-i állapot

Település megnevezése	Nyilvántartott össz. fő	Foly. nyilv. hossz>365 nap. fő	Járadék tip. ell. fő	Segély tip. ell. fő	Rendsz. szoc.sg. fő	Munkav. korú népes. fő	Relatív mutató* %	Arány-szám**
Csongrád megye								
KIRÁLYHEGYES	62	29	8	5	27	429	14.45	2.22
KISTELEK	399	126	81	26	55	4877	8.18	1.26
KISZOMBOR	239	50	54	18	46	2859	8.36	1.28
KLÁRAFALVA	44	11	11	4	13	350	12.57	1.93
KÖVEGY	41	15	4	4	12	280	14.64	2.25
KÜBEKHÁZA	84	17	27	7	4	1125	7.47	1.15
MAGYARCSANÁD	209	75	16	1	98	956	21.86	3.36
MAKÓ	1243	302	248	93	108	16398	7.58	1.16
MAROSLELE	127	18	28	5	29	1396	9.10	1.40
MÁRTÉLY	47	8	14	3	11	855	5.50	0.84
MINDSZENT	308	59	82	24	66	4831	6.38	0.98
MÓRAHALOM	252	53	63	21	14	3648	6.91	1.06
NAGYÉR	30	6	7	3	1	383	7.83	1.20
NAGYLAK	35	15	5	1	17	365	9.59	1.47
NAGYMÁGOCS	113	19	26	4	20	2039	5.54	0.85
NAGYTÓKE	25	4	10	2	1	315	7.94	1.22
ÓFÖLDEÁK	29	4	7	2	9	253	11.46	1.76
ÓPUSZTASZER	131	35	20	8	38	1494	8.77	1.35
ÖTTÖMÖS	72	29	6	2	34	503	14.31	2.20
PITVAROS	106	26	16	8	28	1019	10.40	1.60
PUSZTAMÉRGES	92	28	16	8	34	780	11.79	1.81
PUSZTASZER	81	20	16	6	5	959	8.45	1.30
RŐSZKE	103	33	29	9	20	2223	4.63	0.71
RUZSA	205	95	25	18	69	1681	12.20	1.87
SÁNDORFALVA	314	54	100	22	49	5453	5.76	0.88
SZATYMAZ	177	43	55	6	38	2986	5.93	0.91
SZEGED	5041	1081	1475	422	381	108710	4.64	0.71
SZEGVÁR	196	48	39	11	44	3210	6.11	0.94
SZÉKKUTAS	76	16	15	11	18	1573	4.83	0.74
SZENTES	1137	241	333	81	159	19776	5.75	0.88
TISZASZIGET	74	11	23	5	3	1196	6.19	0.95
TÖMÖRKÉNY	109	23	12	3	39	1110	9.82	1.51
ÚJSZENTIVÁN	45	14	14	5	7	1068	4.21	0.65
ÜLLÉS	134	29	19	13	22	2090	6.41	0.98
ZÁKÁNYSZÉK	143	61	20	5	41	1803	7.93	1.22
ZSOMBÓ	101	22	36	8	6	2288	4.41	0.68
Csongrád megye összesen:							6.12	0.94

* Relatív mutató - nyilvántartott álláskeresők a munkavállalási korú népesség %-ában
** Arányszám - a relatív mutatónak az országos relatív mutatóhoz viszonyított aránya



Dél-alföldi Regionális Munkaügyi Központ
Elemzési Osztály