



Dél-alföldi Regionális Munkaügyi Központ

MUNKAERŐ-PIACI HELYZETKÉP Dél-alföld



2007. február



Helyzetkép

TARTALOMJEGYZÉK

Nyilvántartott álláskeresők fontosabb adatai – Dél-Alföld.....	2
Fontosabb adatok regionális kirendeltségenként (megyénként)	3
Diagrammok	
Álláskeresők ellátási formáinként	4
Álláskeresők iskolai végzettségénként.....	4
Főbb támogatási adatok – 2006.12.21 – 2007.02.20	4
Álláskeresők száma és aránya körzetenként	4
KSH információk 2006. III. negyedév.....	5
Településsoros adatok – 2007. február	6

DÉL-ALFÖLD
2007. FEBRUÁR

Megnevezés		2007. február	2007. január	2006. február	Változás az előző hónaphoz képest		Változás az előző évhez képest	
		fő			főben	%-ban	főben	%-ban
nyilvántartott álláskereső		72 037	68 480	67 458	3 557	105%	4 579	107%
nemenként	férfi	37 622	35 700	36 098	1 922	105%	1 524	104%
	nő	34 415	32 780	31 360	1 635	105%	3 055	110%
állomány- csoportonként	fizikai foglalkozású	59 182	56 288	55 812	2 894	105%	3 370	106%
	szellemi foglalkozású	12 855	12 192	11 646	663	105%	1 209	110%
végzettségenként	<= 8. ált.isk.	27 249	25 768	25 562	1 481	106%	1 687	107%
	szakmunkás	25 927	24 863	24 717	1 064	104%	1 210	105%
	érettségi	15 795	14 943	14 513	852	106%	1 282	109%
	diplomás	3 066	2 906	2 666	160	106%	400	115%
pályakezdő		6 697	6 145	6 583	552	109%	114	102%
50 éves és idősebb		14 154	13 630	12 451	524	104%	1 703	114%
ellátási formánként	nem ellátott	30 136	28 167	25 413	1 969	107%	4 723	119%
	munkanélküli járadék	71	82	5 868	-11	87%	-5 797	1%
	álláskeresői járadék	16 159	15 693	9 981	466	103%	6 178	162%
	álláskeresői segély	6 627	6 889	6 312	-262	96%	315	105%
	vállalkozói járadék	318	283	12	35	112%	306	
	NYES	434	468	731	-34	93%	-297	59%
	rendszer. szoc. segély	18 272	16 879	17 990	1 393	108%	282	102%
álláskeresői jutt.		20	19	1 151	1	105%	-1 131	2%
tartósan regisztrált*		17 730	17 181	14 637	549	103%	3 093	121%
tartósan regisztráltak aránya (%)		24,6%	25,1%	21,7%		-0,5 %-pont		2,9 %-pont
álláskereső aránya** (%)		12,9%	12,3%	12,2%		0,6 %-pont		0,7 %-pont

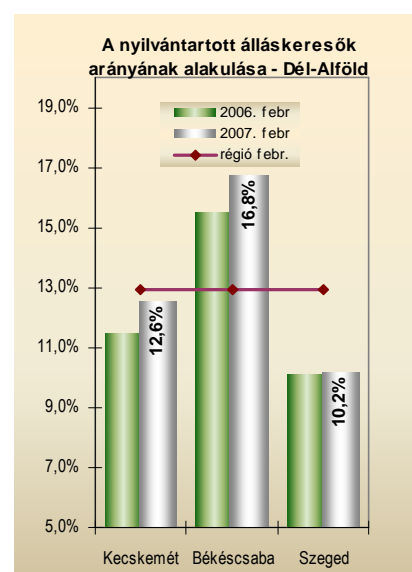
* Egy éve, vagy annál régebben megszakítás nélkül minden hónapban szerepel a nyilvántartott álláskereső állományában

**a gazdaságilag aktív népesség %-ában

2007. februárjában 9300 álláskereső kérte nyilvántartásba vételét a dél-alföldi régió munkaügyi kirendeltségeinek valamelyikén, mintegy 1300-zal többen, mint egy évvel korábban. E belépő ügyfelek 13%-a most kérte első alkalommal nyilvántartásba vételét, a többség (87%) viszont már nem először ügyfelünk.

A dél-alföldi régió álláskereső állománya 2007. február hónapjának zárnapján[†] **72 037** fő volt, melynek 39%-át, 27 991 főt regisztráltunk a **Kecskeméti Regionális Kirendeltségen**, illetve annak illetékességi területén, Bács-Kiskun megyében; 36%-át (25 654 főt) a **Békéscsabai Regionális Kirendeltségen** (illetékességi területe Békés megye), s ¼-ét (18 392 főt) a **Szegedi Regionális Kirendeltségen** (Csongrád megyei illetékességgel). Az álláskeresők száma mindhárom megyében emelkedett az egy évvel korábbiakhoz képest, Csongrád megyében viszonylag kis mértékben (1%), de Békésben és főként Bács-Kiskun megyében jelentősebben.

Régiós nyilvántartásainkban ez időben 3 207 fővel több **férfi** szerepel, mint **nő**: a férfiak 52%-ot a nők 48%-ot képviselnek a regisztrált állományon belül.



[†] február 20-i állapot

A nyilvántartott **álláskeresők aránya** (a gazdaságilag aktív népesség százalékában) régiós szinten 12,9% volt, mely regionális kirendeltségenként a hónap zárónapján 10,2% (Szegedi Regionális Kirendeltség) és 16,8% (Békéscsabai Regionális Kirendeltség) közötti értéket mutatott.

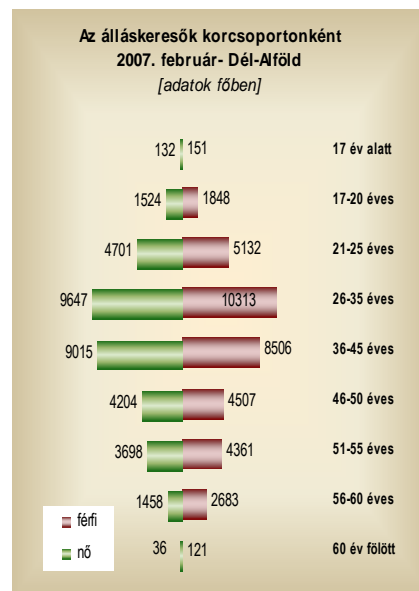
6 697 **pályakezdő** álláskereső szerepelt február végén a régió nyilvántartásaiban, 9,3%-ot képviselve a teljes dél-alföldi regisztrált állományon belül. Az idősebb – 50 év feletti – álláskeresők aránya 19,6%.

2007. februárjában a Dél-Alföldön nyilvántartott álláskeresők iskolai végzettségének összetétele hasonlóan alakult az egy hónappal korábbiakhoz: az álláskeresők átlagosan 4%-a kevesebb, mint 8 osztályt végzett, 34%-uk általános iskolai, s szintén 34%-uk szakmunkás **végzettséggel** rendelkezett. Az álláskeresők 2%-a szakiskolát, 11%-a szakközépiskolát, 3%-a technikumot végzett. A gimnáziumi érettségivel rendelkezők aránya 8%. Egyetemi diplomával az álláskeresők nem egészen 1%-a, főiskolai végzettséggel pedig 3%-a rendelkezett. A **fizikai állomány** súlya 82%, szellemi munkát pedig az álláskeresők 18%-a keresett.

2007. február hónapjának zárónapján a dél-alföldi régió álláskeresőinek 22%-a **álláskeresési járadékban**, 9%-a álláskeresési segélyben részesült. Az álláskeresők ¼-e a helyi önkormányzatoktól rendszeres szociális segílyt vett igénybe. A nyugdíj előtti munkanélküli segélyben, a vállalkozói járadékban, a munkanélküli járadékban, valamint álláskeresést ösztönző juttatásban részesülők %-os aránya nem éri el (külön-külön) az 1%-ot.

A dél-alföldi régióban a nyilvántartott álláskeresők 25%-a (17 730 fő) **tartósan regisztrált álláskereső**, tehát egy éve, vagy ennél hosszabb ideje folyamatosan szerepel a nyilvántartásokban. A tartósan állás nélküliek aránya regionális kirendeltségenként 23% (Békéscsaba és Szeged) és 27% (Kecskemét) között változik.

A januári zárás óta 5239 új **állásbejelentés** érkezett régiónk kirendeltségeire, így az időszak elején meglévő 5309 álláshellyel együtt 10 548 álláshelyet tudunk a hónap során felkínálni álláskeresőinknek. A tárgyhónapban bejelentett álláshelyek 38%-át Bács-Kiskun megyében, 33%-át Békésben, s 28%-át Csongrádban jelentették be. Régiós szinten a hónap során felkínált állások 36%-a külföldi munkavállalók foglalkoztatására irányult.



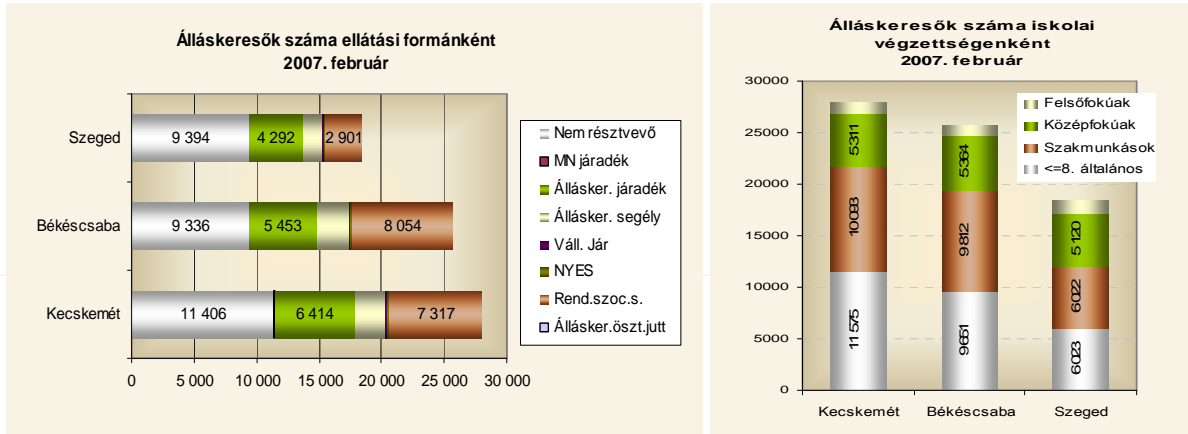
A Dél-alföldön nyilvántartott álláskeresők főbb adatai regionális kirendeltségenként
2007. február

	Nyilvántartott álláskeresők száma			A nyilvántartott álláskeresők aránya**			Nyilvántartott pályakezdő álláskeresők száma	Tartósan regisztrált*
	2007. február	2007. január	2006. február	2007. február	2007. január	2006. február		
Kecskemét	27 991	26 483	25 522	12,6%	11,9%	11,5%	2 470	7 460
Békéscsaba	25 654	24 911	23 687	16,8%	16,3%	15,5%	2 300	5 988
Szeged	18 392	17 086	18 249	10,2%	9,5%	10,1%	1 927	4 282
Dél-alföld összesen	72 037	68 480	67 458	12,9%	12,3%	12,2%	6 697	17 730

* Egy éve, vagy annál régebben megszakítás nélkül minden hónapban szerepel a nyilvántartott álláskeresők állományában

**a gazdaságilag aktív népesség %-ában

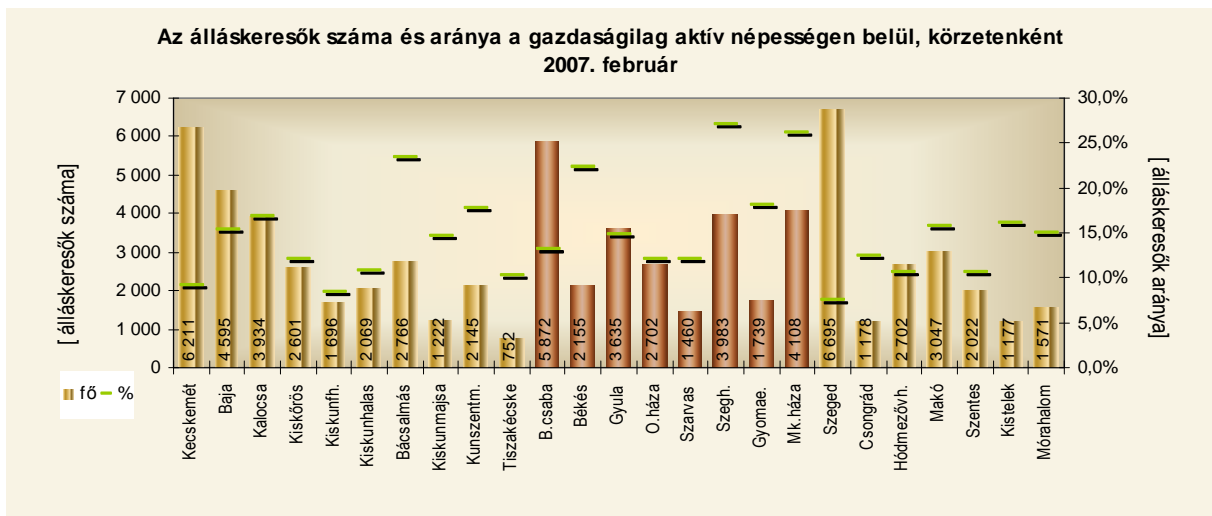
Munkaerő-piaci információk
2007. február



Az álláskeresők elhelyezkedésének elősegítésére vonatkozó főbb támogatási adatok
időszak: 2006.12.21 - 2007.02.20

	Kecskemét	Békéscsaba	Szeged	Dél-alföldi régió összesen
Támogatással érintett elhelyezkedés esetszáma*				
Bértámogatás (Flt. 16.sz)	85	57	56	198
Közhasznú munkavégzés támogatása (Flt. 16/A.sz)	244	332	34	610
Munkahelyteremtés támogatása (Flt. 17. sz.)	3	11	-	14
Rehab. munkahelyteremtő beruházás támogatása (Flt. 19. sz., 6/96. MüM)	15	-	1	16
Helyközi utazás támogatása (39/98. Korm.r. 2.sz.)	1	5	1	7
Közmunka (7/96.MüM.r., 49/99. Korm.r)	2	132	-	134
Közcélú munka (93.évi III. tv. 37/A. sz. (1) bek.)	194	263	25	482
Egyéb támogatás	40	37	43	120
Képzésbe került összesen	27	46	95	168

* egy személy a vizsgált időszak alatt többször is érintett lehet



KSH INFORMÁCIÓK 2006. III. NEGYEDÉV

Foglalkoztatottság, átlagkeresetek

A **KSH lakossági felmérése szerint** 2006. I-III. negyedévében, régiós szinten 539,1 ezren voltak jelen a munkaerőpiacon; számuk az egy évvel korábrinál 3,5 ezerrel magasabb. A foglalkoztatottak száma 6,0 ezerrel nőtt, a munkanélkülieké pedig 2,5 ezerrel csökkent.

**Népességszám és foglalkoztatási adatok
2006. I-III. negyedév**

Megnevezés	Bács-Kiskun	Békés	Csongrád	Régióban	Országosan
	megyében				
Népesség					
Népesség száma, 1000 fő ^{a)}	538	386	424	1 347	10 077
Népesség indexe	99,5	99,0	99,7	99,4	99,8
Gazdasági aktivitás^{b)}					
Foglalkoztatottak, 1000 fő	200,0	132,3	164,8	497,1	3948,1
Munkanélküliek, 1000 fő	20,2	12,1	9,7	42,0	318,3
Gazdaságilag aktívak, 1000 fő	220,2	144,4	174,6	539,1	4266,4
Gazdaságilag inaktívak, 1000 fő	190,7	149,2	150,1	490,0	3455,5
Aktivitási arány, %	53,6	49,2	53,8	52,4	55,3
Foglalkoztatási arány, %	48,7	45,1	50,8	48,3	51,1
Munkanélküliségi ráta, %	9,2	8,4	5,6	7,8	7,5
Alkalmazásban állók^{c)}					
Alkalmazásban állók, 1000 fő	115,8	76,1	96,1	287,9	2 791,4
Ezen belül az alkalmazásban állók aránya, %:					
A,B Mezőgazdaság, erdőgazdálkodás	7,0	9,6	5,9	7,3	3,4
C-E Ipar	33,2	25,6	27,1	29,2	26,9
F Építőipar	5,0	5,0	6,6	5,5	5,0
G Kereskedelem, javítás	12,8	9,6	10,4	11,1	12,5
L Közigazgatás	11,2	15,2	8,8	11,5	11,3
M Oktatás	9,5	10,6	16,4	12,1	9,1
N Egészségügyi, szociális ellátás	8,7	10,9	7,8	9,0	7,8
Alkalmazásban állók számának indexe	102,2	97,6	100,1	100,2	100,1

A dél-alföldi régióban 2006. I-III. negyedévében a megfigyelt szervezeteknél 287,9 fő állt alkalmazásban. Az egyes gazdasági ágak közül legnagyobb foglalkoztató az ipar, ahová az alkalmazásban állók 29,2%-a tartozott, részarányuk 0,2 százalékponttal csökkent egy év alatt.

Az alkalmazásban állók átlagkeresete régiós szinten havi bruttó 135 769,- Ft, mely 7,3%-kal magasabb az egy évvel korábrinál. A régiós átlagkeresetek emelkedése elmarad az országos átlagtól, így tovább emelkedett az amúgy sem jelentős lemaradás tekintetben. Az országos átlagkereset ezidőben 30 792,- Ft-tal magasabb a régiós átlagnál. A dél-alföldi régióon belül az alkalmazásban állók havi bruttó átlagkeresete Békés megyében a legalacsonyabb (131,2 ezer Ft/hó), Csongrád megyében pedig a legmagasabb (142,9 ezer Ft/hó).

* a) 2006. január 1-jén.

b) A KSH munkaerő-felmérése alapján. III. negyedévi adatok.

c) A 4 főnél többet foglalkoztató vállalkozások, létszámhatártól függetlenül a költségvetési szervek és a kijelölt nonprofit szervezetek székhely szerinti adatai.

Nyilvántartott álláskeresők száma és aránya az **állandó lakóhelyük** szerint
2007. 02. 20-i állapot

Település megnevezése	Nyilvántar- tott össz. fő	Foly. nyilv. hossz>365 nap. fő	Járadék tip. ell. fő	Segély tip. ell. fő	Rendsz. szoc.sg. fő	Munkav. korú népes. fő	Relatív mutató* %	Arány- szám**
Bács-Kiskun megye								
ÁGASEGYHÁZA	83	19	24	14	15	1258	6.60	0.96
AKASZTÓ	206	47	57	24	2	2288	9.00	1.31
APOSTAG	108	16	36	10	1	1415	7.63	1.11
BÁCSALMÁS	578	145	119	47	156	4823	11.98	1.74
BÁCSBOKOD	153	15	44	23	7	2030	7.54	1.09
BÁCSBORSÓD	68	11	17	5	12	783	8.68	1.26
BÁCSSZENTGYÖRGY	15	2	3	1	6	110	13.64	1.98
BÁCSSZŐLŐS	46	15	8	4	23	253	18.18	2.64
BAJA	1949	579	467	153	444	24616	7.92	1.15
BALLÓSZÖG	105	15	40	6	16	2029	5.17	0.75
BALOTASZÁLLÁS	46	8	16	2	3	1074	4.28	0.62
BÁTMONOSTOR	113	21	24	16	30	1131	9.99	1.45
BÁTYA	181	57	34	12	49	1470	12.31	1.79
BÓCSA	44	7	12	6	0	1206	3.65	0.53
BOROTA	128	33	33	20	39	940	13.62	1.98
BUGAC	113	18	36	14	2	1901	5.94	0.86
BUGACPUSZTAHÁZA	13	2	5	4	0	188	6.91	1.00
CSÁSÁRTÖLTÉS	136	27	51	19	2	1671	8.14	1.18
CSÁTALJA	104	26	22	14	30	1065	9.77	1.42
CSÁVOLY	171	49	34	17	22	1282	13.34	1.94
CSENGŐD	122	35	17	12	24	1533	7.96	1.16
CSIKÉRIA	73	31	5	6	43	582	12.54	1.82
CSÓLYOSPÁLOS	89	17	14	3	3	1103	8.07	1.17
DÁVOD	167	44	47	17	38	1404	11.89	1.73
DRÁGSZÉL	21	5	4	3	2	245	8.57	1.24
DUNAEGYHÁZA	59	11	19	7	2	1006	5.86	0.85
DUNAFALVA	90	36	12	6	47	611	14.73	2.14
DUNAPATAJ	304	95	41	28	93	2327	13.06	1.90
DUNASZENTBENEDEK	90	29	12	4	40	588	15.31	2.22
DUNATETÉTLÉN	53	27	4	3	12	395	13.42	1.95
DUNAVECSE	184	34	47	21	33	2641	6.97	1.01
DUSNOK	274	82	52	25	49	2215	12.37	1.80
ÉRSEKCSANÁD	174	65	34	17	60	1909	9.11	1.32
ÉRSEKHALMA	53	17	9	4	12	468	11.32	1.64
FAJSZ	149	20	62	15	4	1267	11.76	1.71
FELSŐLAJOS	32	7	7	9	8	642	4.98	0.72
FELSŐSZENTIVÁN	122	31	30	19	26	1279	9.54	1.38
FOKTÓ	155	50	21	15	55	1117	13.88	2.01
FÜLÖPHÁZA	50	18	11	4	20	592	8.45	1.23
FÜLÖPJAKAB	44	11	9	2	7	717	6.14	0.89
FÜLÖPSZÁLLÁS	143	47	38	7	41	1526	9.37	1.36
GARA	151	65	28	11	69	1659	9.10	1.32
GÁTÉR	52	18	8	11	9	668	7.78	1.13
GÉDERLAK	91	27	13	6	34	690	13.19	1.91
HAJÓS	206	62	45	19	20	2113	9.75	1.42
HARKAKÖTÖNY	40	9	4	1	10	633	6.32	0.92
HARTA	203	52	45	29	31	2487	8.16	1.18
HELVÉCIA	163	21	57	20	27	2762	5.90	0.86
HERCEGSZÁNTÓ	145	49	22	23	56	1387	10.45	1.52
HOMOKMÉGY	98	17	19	6	0	975	10.05	1.46
IMREHEGY	26	3	3	3	4	489	5.32	0.77
IZSÁK	345	108	93	36	117	3918	8.81	1.28
JAKABSZÁLLÁS	92	21	33	8	16	1696	5.42	0.79
JÁNOSHALMA	705	222	113	48	271	6008	11.73	1.70
JÁSZSZENTLÁSZLÓ	157	22	43	27	14	1698	9.25	1.34
KALOCSA	1121	353	203	63	381	12028	9.32	1.35
KASKANTYÚ	26	5	12	4	0	700	3.71	0.54

* Relatív mutató - nyilvántartott álláskeresők a munkavállalási korú népesség %-ában

** Arányszám - a relatív mutatónak az országos relatív mutatóhoz viszonyított aránya

Nyilvántartott álláskeresők száma és aránya az **állandó lakóhelyük** szerint
2007. 02. 20-i állapot

Település megnevezése	Nyilvántartott össz. fő	Foly. nyilv. hossz>365 nap. fő	Járadék tip. ell. fő	Segély tip. ell. fő	Rendsz. szoc.sg. fő	Munkav. korú népes. fő	Relatív mutató* %	Arány-szám**
Bács-Kiskun megye								
KATYMÁR	221	88	23	12	94	1488	14.85	2.16
KECEL	619	226	98	65	187	5798	10.68	1.55
KECSKEMÉT	4033	1117	1151	381	1256	73402	5.49	0.80
KELEBIA	126	34	22	11	47	1844	6.83	0.99
KÉLÉSHALOM	30	6	6	4	1	310	9.68	1.40
KEREKEGYHÁZA	210	46	64	30	27	4074	5.15	0.75
KISKÖRÖS	692	159	188	62	93	9778	7.08	1.03
KISKUNFÉLEGYHÁZA	993	111	334	125	79	20959	4.74	0.69
KISKUNHALAS	1386	425	301	93	551	20161	6.87	1.00
KISKUNMAJSA	789	158	159	59	227	7755	10.17	1.48
KISSZÁLLÁS	127	19	20	15	32	1808	7.02	1.02
KÖMPÖC	35	3	3	6	6	438	7.99	1.16
KUNADACS	135	23	34	27	15	1133	11.92	1.73
KUNBAJA	184	61	26	12	92	1178	15.62	2.27
KUNBARACS	31	4	4	8	14	419	7.40	1.07
KUNFEHÉRTŐ	91	18	24	15	26	1527	5.96	0.87
KUNPESZÉR	48	11	8	3	12	461	10.41	1.51
KUNSZÁLLÁS	42	3	18	3	1	1096	3.83	0.56
KUNSZENTMIKLÓS	686	185	146	56	172	5741	11.95	1.73
LADÁNYBENE	49	7	18	3	0	1158	4.23	0.61
LAJOSMIZSE	511	196	134	49	200	7526	6.79	0.99
LAKITELEK	197	33	91	26	45	2989	6.59	0.96
MADARAS	329	158	33	20	192	1956	16.82	2.44
MÁTÉTELKE	55	12	8	8	26	389	14.14	2.05
MÉLYKÚT	456	124	66	28	145	3548	12.85	1.87
MISKE	209	62	40	15	86	1259	16.60	2.41
MÓRICGÁT	22	5	5	2	4	354	6.21	0.90
NAGYBARACSKA	140	22	33	28	22	1542	9.08	1.32
NEMESNÁDUDVAR	76	24	17	10	7	1312	5.79	0.84
NYÁRLŐRINC	109	36	25	17	27	1595	6.83	0.99
ORDAS	41	8	6	6	10	320	12.81	1.86
ÖREGCSERTŐ	111	48	8	10	45	621	17.87	2.59
ORGOVÁNY	219	65	40	36	73	2160	10.14	1.47
PÁHI	53	11	12	5	1	805	6.58	0.96
PÁLMONOSTORA	111	39	21	8	28	1293	8.58	1.25
PETŐFISZÁLLÁS	71	9	22	10	5	1035	6.86	1.00
PIRTÓ	47	6	12	4	10	714	6.58	0.96
RÉM	109	42	18	10	53	902	12.08	1.75
SOLT	386	86	102	46	53	4674	8.26	1.20
SOLTSZENTIMRE	83	21	15	4	23	877	9.46	1.37
SOLTVADKERT	358	83	96	37	77	5069	7.06	1.02
SÜKÖSD	294	93	48	27	90	2645	11.12	1.61
SZABADSZÁLLÁS	509	136	92	58	115	4295	11.85	1.72
SZAKMÁR	95	16	25	20	20	900	10.56	1.53
SZALKSZENTMÁRTON	249	63	54	19	64	1938	12.85	1.87
SZANK	130	28	21	16	31	1617	8.04	1.17
SZENTKIRÁLY	66	8	29	9	5	1266	5.21	0.76
SZEREMLE	151	37	33	14	39	1030	14.66	2.13
TABDI	52	14	10	3	3	816	6.37	0.92
TASS	214	50	41	25	58	2002	10.69	1.55
TATAHÁZA	124	36	22	13	30	908	13.66	1.98
TÁZLÁR	93	18	22	13	1	1154	8.06	1.17
TISZAALPÁR	273	57	83	36	56	3201	8.53	1.24
TISZAKÉCSKE	478	53	180	51	35	7580	6.31	0.92
TISZAUG	28	6	4	3	6	603	4.64	0.67
TOMPA	195	57	51	20	55	3178	6.14	0.89
ÚJSOLT	11	4	0	1	5	87	12.64	1.83

* Relatív mutató - nyilvántartott álláskeresők a munkavállalási korú népesség %-ában
** Arányszám - a relatív mutatóhoz az országos relatív mutatóhoz viszonyított aránya

Nyilvántartott álláskeresők száma és aránya az **állandó lakóhelyük** szerint
2007. 02. 20-i állapot

Település megnevezése	Nyilvántartott össz. fő	Foly. nyilv. hossz>365 nap. fő	Járadék tip. ell. fő	Segély tip. ell. fő	Rendsz. szoc.sg. fő	Munkav. korú népes. fő	Relatív mutató* %	Arány-szám**
Bács-Kiskun megye								
ÚJTELEK	44	11	13	3	5	252	17.46	2.53
USZÓD	66	15	14	8	16	727	9.08	1.32
VÁROSFÖLD	71	9	34	12	3	1550	4.58	0.66
VASKÚT	229	53	59	24	65	2362	9.70	1.41
ZSANA	21	8	6	1	6	547	3.84	0.56
Bács-Kiskun megye összesen:							7.88	1.14
Békés megye								
ALMÁSKAMARÁS	187	75	9	18	99	636	29.40	4.27
BATTONYA	658	236	86	73	291	4149	15.86	2.30
BÉKÉS	1760	544	349	132	723	13844	12.71	1.84
BÉKÉSCSABA	3149	548	897	309	569	42955	7.33	1.06
BÉKÉSSÁMSON	99	19	29	15	20	1631	6.07	0.88
BÉKÉSSZENTANDRÁS	230	34	78	27	35	2560	8.98	1.30
BÉLMEGYER	118	42	21	7	43	721	16.37	2.38
BIHARUGRA	148	26	31	4	75	655	22.60	3.28
BUCSA	344	157	59	38	182	1730	19.88	2.89
CSABACSUŐD	86	4	38	10	9	1275	6.75	0.98
CSABASZABADI	45	7	11	3	10	247	18.22	2.64
CSANÁDAPÁCA	195	25	34	21	74	1787	10.91	1.58
CSÁRDASZÁLLÁS	42	3	11	6	10	331	12.69	1.84
CSORVÁS	335	80	86	23	77	3632	9.22	1.34
DÉVAVÁNYA	556	33	175	88	120	5623	9.89	1.44
DOBOZ	451	116	88	42	177	3043	14.82	2.15
DOMBEGYHÁZ	258	50	53	32	102	1490	17.32	2.51
DOMBIRATOS	95	39	8	9	43	420	22.62	3.28
ECSEGFALVA	119	10	25	10	43	991	12.01	1.74
ELEK	543	106	93	39	210	3458	15.70	2.28
FÜZESGYARMAT	640	217	118	54	213	4098	15.62	2.27
GÁDOROS	176	19	57	15	25	2618	6.72	0.98
GERENDÁS	92	20	30	9	22	895	10.28	1.49
GESZT	143	45	9	9	83	504	28.37	4.12
GYOMAENDRŐD	1035	108	236	125	281	9687	10.68	1.55
GYULA	1055	139	336	113	199	21452	4.92	0.71
HUNYA	57	6	22	7	12	416	13.70	1.99
KAMUT	90	16	21	10	36	718	12.53	1.82
KARDOS	73	14	10	7	33	459	15.90	2.31
KARDOSKÚT	51	10	12	6	11	648	7.87	1.14
KASZAPER	146	35	29	15	33	1338	10.91	1.58
KERTÉSZSZIGET	61	18	5	10	36	305	20.00	2.90
KÉTEGYHÁZA	306	118	46	20	159	2609	11.73	1.70
KÉTSOPRONY	85	19	10	9	29	967	8.79	1.28
KEVERMES	252	60	24	40	74	1423	17.71	2.57
KISDOMBEGYHÁZ	77	11	18	8	14	350	22.00	3.19
KONDOROS	294	51	94	44	49	3651	8.05	1.17
KÖRÖSLADÁNY	370	34	104	66	87	3185	11.62	1.69
KÖRÖSNAGYHARSÁNY	105	27	18	11	30	397	26.45	3.84
KÖRÖSTARCSA	210	17	61	34	18	1843	11.39	1.65
KÖRÖSÚJFALU	74	7	3	17	33	410	18.05	2.62
KÖTEGYÁN	125	58	14	13	65	985	12.69	1.84
KUNÁGOTA	349	145	41	26	164	1875	18.61	2.70
LŐKÖSHÁZA	138	36	20	14	50	1278	10.80	1.57
MAGYARBÁNHEGYES	224	101	24	18	94	1633	13.72	1.99
MAGYARDOMBEGYHÁZ	27	4	3	1	8	171	15.79	2.29
MEDGYESBODZÁS	164	40	27	14	75	775	21.16	3.07

* Relatív mutató - nyilvántartott álláskeresők a munkavállalási korú népesség %-ában

** Arányszám - a relatív mutatóhoz az országos relatív mutatóhoz viszonyított aránya

Nyilvántartott álláskeresők száma és aránya az **állandó lakóhelyük** szerint
2007. 02. 20-i állapot

Település megnevezése	Nyilvántartott össz. fő	Foly. nyilv. hossz>365 nap. fő	Járadék tip. ell. fő	Segély tip. ell. fő	Rendsz. szoc.sg. fő	Munkav. korú népes. fő	Relatív mutató* %	Arány- szám**
Békés megye								
MEDGYESEGYHÁZA	322	64	47	30	93	2516	12.80	1.86
MÉHKERÉK	212	51	19	15	105	1433	14.79	2.15
MEZŐBERÉNY	790	141	200	102	225	7181	11.00	1.60
MEZŐGYÁN	183	78	11	7	112	796	22.99	3.34
MEZŐHEGYES	362	77	87	57	46	3908	9.26	1.34
MEZŐKOVÁCSHÁZA	446	113	97	48	114	4521	9.87	1.43
MURONY	115	31	42	9	28	952	12.08	1.75
NAGYBÁNHEGYES	102	15	20	5	41	953	10.70	1.55
NAGYKAMARÁS	255	73	8	33	93	949	26.87	3.90
NAGYSZÉNÁS	271	50	77	24	40	3538	7.66	1.11
OKÁNY	269	76	46	28	109	1811	14.85	2.16
ÖRMÉNYKÚT	20	3	8	0	2	312	6.41	0.93
OROSHÁZA	1457	377	333	145	473	20645	7.06	1.02
PUSZTAFÖLDVÁR	132	35	14	23	13	1243	10.62	1.54
PUSZTAOTTLAKA	61	18	12	7	31	263	23.19	3.37
SARKAD	725	203	164	58	264	7000	10.36	1.50
SARKADKERESZTÚR	240	76	25	44	117	1211	19.82	2.88
SZABADKÍGYÓS	215	45	50	23	52	1936	11.11	1.61
SZARVAS	766	145	239	75	165	11411	6.71	0.97
SZEGHALOM	941	259	193	84	346	6919	13.60	1.97
TARHOS	73	12	20	12	24	671	10.88	1.58
TELEKGERENDÁS	97	18	27	10	20	1140	8.51	1.24
TÓTKOMLÓS	356	99	76	49	89	4223	8.43	1.22
ÚJKÍGYÓS	271	43	67	44	33	3726	7.27	1.06
ÚJSZALONTA	19	6	4	2	8	70	27.14	3.94
VÉGEGYHÁZA	198	93	27	14	98	950	20.84	3.02
VÉSZTÓ	780	211	145	70	313	5040	15.48	2.25
ZSADÁNY	304	55	23	47	159	1169	26.01	3.78

Békés megye összesen:

10.23 1.48

Csongrád megye

ALGYÓ	190	38	63	20	25	3614	5.26	0.76
AMBRÓZFALVA	41	11	7	6	13	334	12.28	1.78
APÁTFALVA	250	85	37	17	106	2065	12.11	1.76
ÁRPÁDHALOM	41	1	18	5	5	386	10.62	1.54
ÁSOTTHALOM	347	81	58	52	85	2702	12.84	1.86
BAKS	160	27	41	24	31	1438	11.13	1.62
BALÁSTYA	149	44	28	12	11	2166	6.88	1.00
BORDÁNY	142	30	26	15	24	2077	6.84	0.99
CSANÁDALBERTI	43	14	3	3	18	303	14.19	2.06
CSANÁDPALOTA	213	42	31	31	62	2033	10.48	1.52
CSANYTELEK	181	41	44	19	41	1791	10.11	1.47
CSENGELE	133	32	36	14	6	1235	10.77	1.56
CSONGRÁD	821	197	166	73	188	11577	7.09	1.03
DEREKEGYHÁZ	99	14	30	8	19	1206	8.21	1.19
DESZK	107	11	32	15	5	2297	4.66	0.68
DÓC	56	8	11	9	9	496	11.29	1.64
DOMASZÉK	132	25	39	13	26	2965	4.45	0.65
EPERJES	52	9	26	1	9	398	13.07	1.90
FÁBIÁNSEBESTYÉN	125	31	32	8	10	1489	8.39	1.22
FELGYÓ	61	12	11	10	10	902	6.76	0.98
FERENCZÁLLÁS	37	9	7	1	8	436	8.49	1.23
FÖLDEÁK	142	28	47	15	22	2135	6.65	0.97
FORRÁSKÚT	118	35	16	10	20	1383	8.53	1.24
HÓDMEZŐVÁSÁRHELY	2252	631	518	163	602	31370	7.18	1.04

* Relatív mutató - nyilvántartott álláskeresők a munkavállalási korú népesség %-ában

** Arányszám - a relatív mutatóhoz az országos relatív mutatóhoz viszonyított aránya

Nyilvántartott álláskeresők száma és aránya az **állandó lakóhelyük** szerint
2007. 02. 20-i állapot

Település megnevezése	Nyilvántar- tott össz. fő	Foly. nyilv. hossz>365 nap. fő	Járadék tip. ell. fő	Segély tip. ell. fő	Rendsz. szoc.sg. fő	Munkav. korú népes. fő	Relatív mutató* %	Arány- szám**
Csongrád megye								
KIRÁLYHEGYES	61	27	6	7	29	429	14.22	2.06
KISTELEK	450	126	99	35	49	4877	9.23	1.34
KISZOMBOR	255	60	40	22	64	2859	8.92	1.29
KLÁRAFALVA	43	11	11	4	11	350	12.29	1.78
KÖVEGY	50	20	5	7	8	280	17.86	2.59
KÜBEKHÁZA	79	15	19	7	4	1125	7.02	1.02
MAGYARCSANÁD	206	79	16	7	97	956	21.55	3.13
MAKÓ	1363	338	255	130	108	16398	8.31	1.21
MAROSLELE	135	17	28	14	33	1396	9.67	1.40
MÁRTÉLY	45	9	11	4	10	855	5.26	0.76
MINDSZENT	318	58	91	47	56	4831	6.58	0.96
MÓRAHALOM	272	57	69	30	10	3648	7.46	1.08
NAGYÉR	38	10	9	3	2	383	9.92	1.44
NAGYLAK	38	14	10	1	15	365	10.41	1.51
NAGYMÁGOCS	127	15	44	11	13	2039	6.23	0.90
NAGYTÓKE	25	4	8	2	0	315	7.94	1.15
ÓFÖLDEÁK	26	4	5	3	5	253	10.28	1.49
ÓPUSZTASZER	189	40	34	19	39	1494	12.65	1.84
ÖTTÖMÖS	72	24	7	4	31	503	14.31	2.08
PITVAROS	131	29	29	19	28	1019	12.86	1.87
PUSZTAMÉRGES	102	26	17	10	37	780	13.08	1.90
PUSZTASZER	88	22	17	10	4	959	9.18	1.33
RŐSZKE	115	30	37	11	17	2223	5.17	0.75
RUZSA	230	98	35	22	64	1681	13.68	1.99
SÁNDORFALVA	308	56	86	28	50	5453	5.65	0.82
SZATYMAZ	182	42	56	25	37	2986	6.10	0.89
SZEGED	5061	1089	1396	443	370	108710	4.66	0.68
SZEGVÁR	260	52	62	38	44	3210	8.10	1.18
SZÉKKUTAS	83	17	19	8	20	1573	5.28	0.77
SZENTES	1295	252	388	97	166	19776	6.55	0.95
TISZASZIGET	78	10	22	12	3	1196	6.52	0.95
TÖMÖRKÉNY	123	23	20	9	37	1110	11.08	1.61
ÚJSZENTIVÁN	46	11	16	6	7	1068	4.31	0.63
ÜLLÉS	142	29	23	14	20	2090	6.79	0.99
ZÁKÁNYSZÉK	144	57	20	14	42	1803	7.99	1.16
ZSOMBÓ	94	21	21	9	6	2288	4.11	0.60
Csongrád megye összesen:							6.53	0.95

* Relatív mutató - nyilvántartott álláskeresők a munkavállalási korú népesség %-ában
** Arányszám - a relatív mutatóhoz az országos relatív mutatóhoz viszonyított aránya



Dél-alföldi Regionális Munkaügyi Központ
Elemzési Főosztály