



CSONGRÁD MEGYEI
KORMÁNYHIVATAL
MUNKAÜGYI KÖZPONTJA

Munkaerő-piaci helyzetkép

Csongrád megye

2011. december



Készítette: Fejes Ágnes
elemző

☒ 6721 Szeged, Bocskai u. 10-12.

☎ +36 (62) 561- 561

☎ +36 (62) 561-512

🌐 www.csmkh.hu

✉ csongradkh-mk@LAB.HU

Munkaerő-piaci helyzetkép

Csongrád megye

2011. december

A tartalomból:

Főbb megyei adatok	2
Áramlási információk	3
Álláskeresők száma	3
Álláskeresők aránya	4
Összetétel adatok	4
Ellátás, végzettség	5
Állásbejelentések	6
Megyei állás adatok	6
Kirendeltségi adatok	7
KSH információk	8

Főbb megyei adatok

Csongrád megye	2010	2011		változás az előző		változás az előző	
	december	november	december	hónaphoz	évhez	hónaphoz	évhez
	fő			% -ban		főben	
Nyilvántartott álláskeresők száma	22590	19033	20210	106,2	89,5	1177	-2380
Férfi	11367	8906	9807	110,1	86,3	901	-1560
Nő	11223	10127	10403	102,7	92,7	276	-820
legfeljebb ált. iskola	7611	6146	6683	108,7	87,8	537	-928
Szaktanulmányozó, szakiskola	6868	5509	5965	108,3	86,9	456	-903
szakközépiskola, technikum	4528	3981	4098	102,9	90,5	117	-430
gimnázium	2030	1880	1926	102,4	94,9	46	-104
Diplomás	1553	1517	1538	101,4	99,0	21	-15
25 évnél fiatalabb	3324	2845	2937	103,2	88,4	92	-387
50 éves és idősebb	5392	4741	5023	105,9	93,2	282	-369
Nyilvántartásba belépő	3283	2523	3403	134,9	103,7	880	120
Első alkalommal belépő	155	183	218	119,1	140,6	35	63
RSZS+RÁT+BPJ	4492	3863	4706	121,8	104,8	843	214
álláskeresési járadék	4456	3564	3701	103,8	83,1	137	-755
álláskeresési segély	2822	549	354	64,5	12,5	-195	-2468
Tartósan (1 éven túl) regisztráltak	5971	4839	4852	100,3	81,3	13	-1119
Tartós munkanélküli arány	26,4%	25,4%	24,0%	94,4	90,8	-1,4%	-2,4%
Nyilvántartott pályakezdő álláskeresők száma	2294	2087	2136	102,3	93,1	49	-158
A nyilvántartott álláskeresők aránya (a gazdaságilag aktív népesség százalékában)	12,5	10,1	10,7	105,9	85,6	0,6	-1,8

* százalékpont

Fontosabb adatok térségenként —2011. december

Kirendeltségek	Nyilvántartott álláskeresők száma (fő)			A nyilvántartott álláskeresők aránya (a gazdaságilag aktív népesség százalékában) %			Nyilvántartott pályakezdő álláskeresők száma (fő)	Tartósan regisztrált álláskeresők száma (fő)*
	2010. december	2011. november	2011. december	2010. december	2011. november	2011. december		
Szeged	8621	7883	8319	9,6	8,4	8,9	944	1619
Csongrád	1349	1288	1333	14,3	13,0	13,5	141	233
Hódmezővásárhely	3720	2317	2594	14,8	8,8	9,8	262	768
Makó	3545	2960	3096	18,4	14,7	15,4	307	815
Szentes	2455	2075	2198	12,9	10,4	11,0	243	645
Kistelek	1201	1192	1274	16,6	15,7	16,8	115	370
Mórahalom	1699	1318	1396	16,2	12,0	12,7	124	402
Csongrád megye	22 590	19 033	20 210	12,5	10,1	10,7	2 136	4 852
Magyarország	591 278	526 283	552 308	13,5	11,9	12,5	52 180	126 608

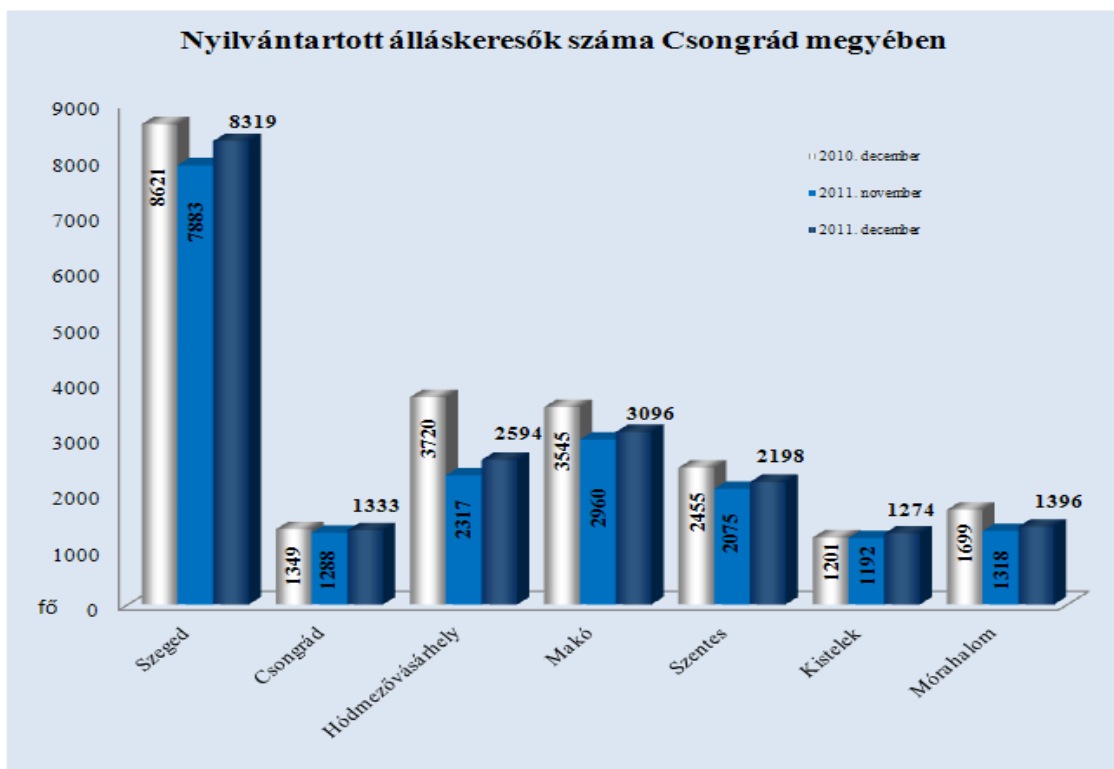
* Egy éve, vagy annál régebben megszakítás nélkül minden hónapban szerepel a nyilvántartott álláskeresők állományában

Áramlási információk

2011. december hónapban, az előző hónappal összevetve 35 %-kal többen, **3 403-an** kérték nyilvántartásba vételüket a megye 7 kirendeltségének valamelyikén, mely az előző év decemberi beáramlást is 120 fővel, 3,7 %-kal haladta meg. Az összes beáramló közül az újonnan, először belépő ügyfelek száma 218 fő, mely a novemberi adattól közel 20%-kal, az egy évvel korábbitól 40 %-kal magasabb. A teljes belépő létszám 11 %-a, 384 fő pályakezdő, közülük 94-en először lettek ügyfeleink. A regisztrációból **kilépők** tárgyhavi **2226 fős** létszáma közel hasonló a novemberihez, az egy évvel korábbi kiáramlásnál azonban 20 %-kal magasabb.

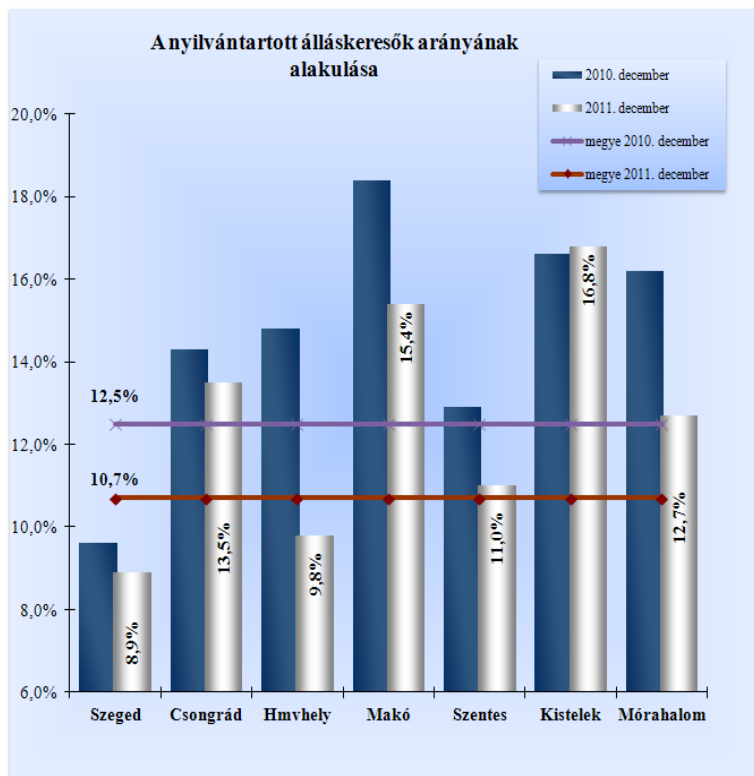
Decemberben, a megyében nőtt a nyilvántartott álláskeresők száma

Csongrád megyében 2011. december végén a nyilvántartott álláskeresők száma **20 ezer fő** fölé emelkedett, amely 1 177 fővel, 6,2 %-kal volt több mint az előző hónap végén. Az álláskeresők 41 %-a (8 319 fő) a szegedi, 15 %-a (3 096 fő) a makói, 13 %-a (2 594 fő) a hódmezővásárhelyi kirendeltségi állományban szerepelt. Egy hónap alatt minden térségben emelkedett a nyilvántartott álláskeresők száma: nagyobb mértékben, 12 %-kal Hódmezővásárhelyen, ugyanakkor az előző év végéhez képest ebben a térségben látható a legnagyobb visszaesés, mely meghaladja az ezer főt, mértékében pedig a 30 %-ot. 2011. év végével összevetve a tényadatokat, összességében megyei szinten több mint **kettőezer-háromszáz fős (2 380) létszám csökkenés** látszik. A kirendeltségek közül egy év távlatában **Hódmezővásárhelyen 1 126 fővel (-30%)**, Makón 449, Mórahalmon 303, Szegeden 283 fővel kevesebb most az álláskeresők száma. Kisteleken 73 fővel haladja meg a nyilvántartásban lévők száma az egy évvel korábbit.



Álláskereső relatív szintje

A megyében nyilvántartott álláskereső relatív szintje (gazdaságilag aktív népesség százalékában mért aránya) 2011. december végén 10,7 % volt, az egy évvel korábbi szinttől 1,8 %-ponttal alacsonyabb. A mutató értéke a tárgyhónap végén a megye térségei közül továbbra is Szegeden volt a legalacsonyabb (8,9 %) illetve Hódmezővásárhelyen 9,8%, amely 5 %-pontot esett egy év alatt. Kistelek térségében a legmagasabb a ráta szintje ebben a hónapban, 16,8 %-kal. Az előző évhez képest még Mórahalmon és Makón látszik nagyobb mértékű csökkenés, ahol 3,5 %-, illetve 3%-ponttal lett alacsonyabb a ráta szintje.



Nemenkénti megoszlás, korcsoportok, pályakezdők, ellátás

A megyében, az év utolsó hónapjában a nyilvántartásban lévő nők száma 10 403 fő volt, arányuk 51,5 % az álláskeresők között. Egy hónap alatt a nők száma 276 fővel, a **férfiaké 901 fővel** emelkedett. Egy év távlatában a férfiak száma 1 560 fővel, a nőké 820 fővel esett vissza. A térségek közül a nők aránya legalacsonyabb Mórahalmon 47 %-kal, Hódmezővásárhelyen a legmagasabb, ahol a nők 58 %-os hányadot képviselnek.

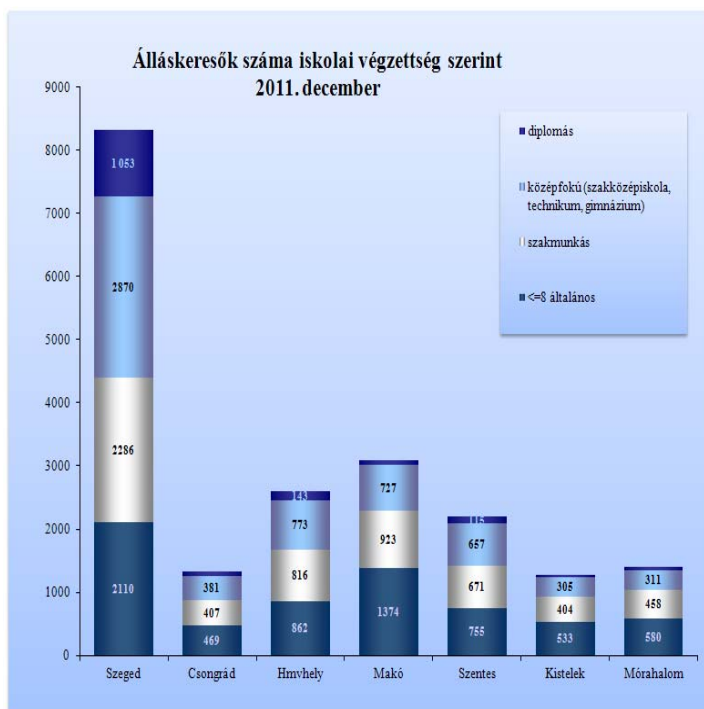
Az álláskeresők korszerkezete kisebb mértékben változott egy hónap alatt: a regisztráltak 14,5 %-a (2 937 fő) 25 évnél fiatalabb, egynegyede pedig már betöltötte az 50. életévét, mely 5 023 főt jelentett a utolsó havi adatok szerint.

A decemberben nyilvántartásban szereplő **2 136 fő pályakezdő** a regisztráltak 10,6 %-át képviseli. A fiatalok száma 49 fővel több az előző havinál, illetve 158 fővel, hét százalékkal marad el az egy évvel korábbi pályakezdő zárólétszámtól.

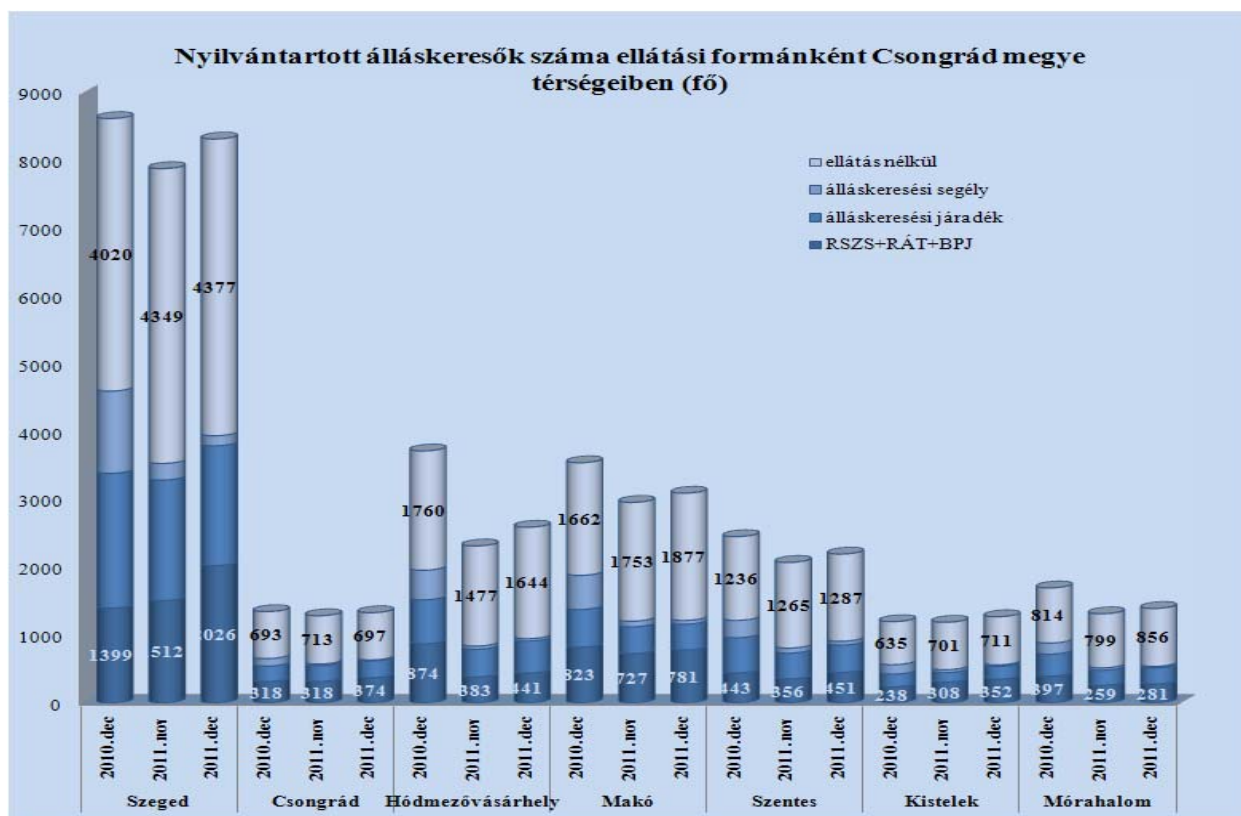
Álláskeresőink 57,6 %-a (11 631 fő) kevesebb, mint fél éve; 18,4 %-a 6 hónapnál régebben, de 12 hónapnál rövidebb ideje; **24 %-a (4 852 fő)** egy éve, vagy annál hosszabb ideje folyamatosan szerepel a nyilvántartásokban, tehát **tartósan regisztrált** álláskereső. E réteg aránya a megyében 17,5 % (Csongrád) és 29,6 % (Hódmezővásárhely) között alakult. A tartósan munka nélkül lévők száma több mint ezerszáz fővel, arányuk az összes álláskereső között 2,4 %-ponttal estt vissza egy év alatt.

Iskolai végzettség, ellátások

Az álláskeresők iskolai végzettségének szerinti összetétele novemberhez képest kisebb mértékben változott. 2011 december végén, a megyében nyilvántartott álláskeresők egyharmada, 6 683 fő legfeljebb 8 osztályt végzett, 30 %-uk szakmunkás, illetve szakiskolai végzettségű. Az álláskeresők 16,8 %-a szakközépiskolát, 3,5 %-a technikumot végzett. A gimnáziumi érettségivel rendelkezők aránya 10 % (1926 fő). Diplomával az álláskeresők közel 8 %-a rendelkezett, számuk 1 538 fő, mely 21 fővel több az előző havi adatnál. A diplomások 68%-a (1 053 fő) a szegedi térségben él.

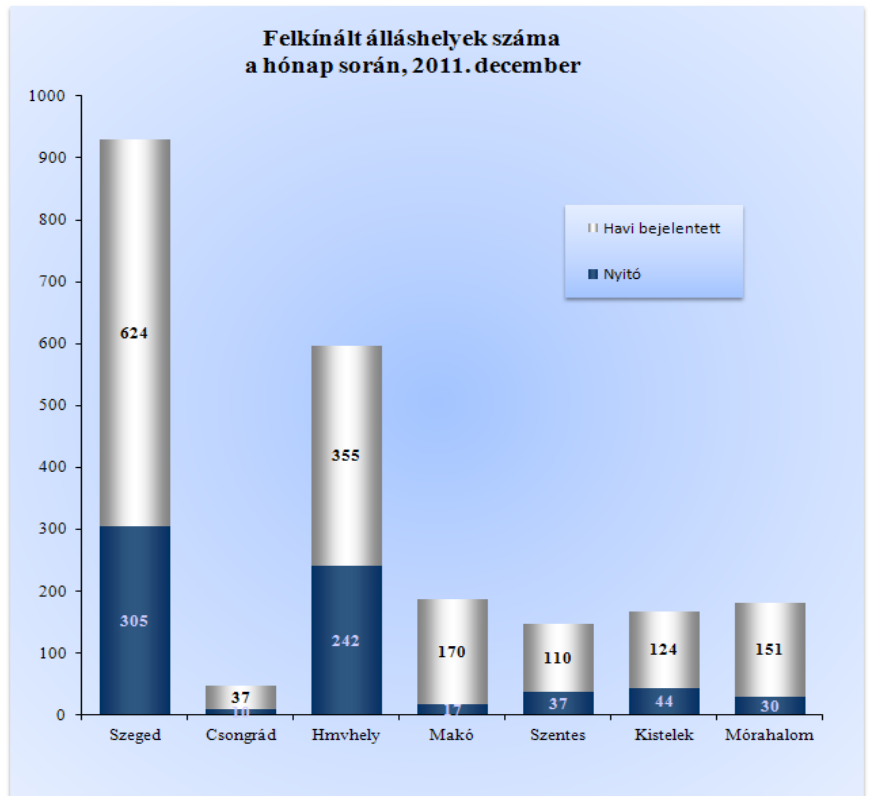


Csongrád megyében a hónap végén nyilvántartott álláskeresők 18,3 %-a, 3 701 fő munkaügyi szervezetünktől járadékban, 1,8 %-a (354 fő) pedig segélytípusú ellátásban részesült. A segélyre jogosultak létszáma tovább csökkent ebben a hónapban. A RÁT+BPJ-ben részesülők száma december végén 4 706 fő volt, mely 843 fővel, 22 %-kal nőtt decemberben. A nyilvántartott álláskeresők 57 %-a nem részesült semmilyen ellátásban a hónap végén.



Álláshelyek

December hónapban a megye kirendeltségein bejelentett új álláshelyek száma 1 571 darab volt, mely egyharmadával több az előző havinál, az egy évvel korábbinak pedig kétszerese. A hónap elején meglévő 685 álláshellyel együtt 2 256 álláshelyet tudtunk a hónap során felkínálni munkát kereső ügyfeleinknek, 41 %-át (929) Szegeden, 27 %-át (597) Hódmezővásárhelyen. Az új állásbejelentések 58 %-ához támogatási igény is kapcsolódott.



A bejelentett betöltetlen álláshelyek száma Csongrád megyében -2011. december

2011. december					
Csongrád megye	Nyitónapi üres álláshelyek száma	Új bejelentett álláshelyek száma	Rendelkezésre álló (érintett) álláshelyek száma	Megszűnt álláshelyek száma	Zárónapi üres álláshelyek száma
Támogatott	302	905	1 207	-924	283
Nem támogatott	383	666	1 049	-533	516
összesen	685	1 571	2 256	-1 457	799
Szeged	305	624	929	-559	370
Csongrád	10	37	47	-30	17
Hódmezővásárhely	242	355	597	-539	58
Makó	17	170	187	-177	10
Szentes	37	110	147	-81	66
Kistelek	44	124	168	-40	128
Mórahalom	30	151	181	-31	150
összesen	685	1 571	2 256	-1 457	799

A nyilvántartott álláskeresők száma, összetétele-2011. december

Kirendeltségek	álláskeresők száma (fő)					álláskeresők
	2010.	2011.	2011.	változás előző		aránya*
	december	november	december	hóhoz	évhez	2011. december
Szeged	8621	7883	8319	436	-302	8,9
Csongrád	1349	1288	1333	45	-16	13,5
Hódmezővásárhely	3720	2317	2594	277	-1 126	9,8
Makó	3545	2960	3096	136	-449	15,4
Szentes	2455	2075	2198	123	-257	11,0
Kistelek	1201	1192	1274	82	73	16,8
Mórahalom	1699	1318	1396	78	-303	12,7
Csongrád megye	22 590	19 033	20 210	1 177	-2 380	10,7

* álláskeresők – becstelt – gazdaságilag aktív népességszám figyelembe vételével számított aránya

Kirendeltségek	álláskeresők száma (fő)					
	nemenként		iskolai végzettségként			
	férfi	nő	<= 8.ált	szakmunkás	érettségi	diplomás
Szeged	4190	4129	2 110	2 286	2 870	1 053
Csongrád	670	663	469	407	381	76
Hódmezővásárhely	1090	1504	862	816	773	143
Makó	1421	1675	1 374	923	727	72
Szentes	1082	1116	755	671	657	115
Kistelek	613	661	533	404	305	32
Mórahalom	741	655	580	458	311	47
Csongrád megye	9 807	10 403	6 683	5 965	6 024	1 538

Kirendeltségek	álláskeresők száma (fő)				nyilvántartásba belépők száma a hónap folyamán	
	korcsoportonként			1 éven túl regisztrált	összesen	most első alkalommal
	< 25 éves	>=25 & < 50 éves	>=50 éves			
Szeged	1 274	5 239	1 806	1619	1 399	122
Csongrád	205	808	320	233	184	13
Hódmezővásárhely	360	1 527	707	768	596	19
Makó	432	1 795	869	815	495	17
Szentes	330	1 317	551	645	313	19
Kistelek	159	717	398	370	201	13
Mórahalom	177	847	372	402	215	15
Csongrád megye	2 937	12 250	5 023	4 852	3 403	218

Foglalkoztatottság, munkanélküliség

A **KSH munkaerő-felmérése alapján** 2011. III. negyedében a megye 15-74 éves népességének 55,1 %-a, mintegy 180 ezer fő tartozott a gazdaságilag aktívak körébe. Közülük 162,5 ezren foglalkoztatottként, valamivel több, mint 17 ezren pedig munkanélküliként voltak jelen a munkaerőpiacon. A foglalkoztatottak száma 3400 fővel, 2 %-kal esett vissza egy év alatt a megyében. A munkanélküliek száma mindössze 0,6 %-kal nőtt. A munkanélküliségi ráta 9,6 %-ra nőtt a megyében, ezzel az országos szinttől még 1,1 %-ponttal elmaradunk.

Aktivitási adatok 2011. III. név

Megnevezés	Csongrád megye			Magyarország		
	2010. III. név	2011. III. név	változás	2010. III. név	2011. III. név	változás
	ezer fő			ezer fő		
foglalkoztatottak	165,9	162,5	-2,0%	3822,5	3855,9	0,9%
munkanélküliek	17,1	17,2	0,6%	465,7	462	-0,8%
gazdaságilag aktívak	182,9	179,7	-1,7%	4288,2	4317,9	0,7%
gazdaságilag inaktívak	143,2	146,3	2,2%	3398,5	3355,4	-1,3%
%						
aktivitási arány	56,1	55,1	-1,0	55,8	56,3	0,5
foglalkoztatási ráta	50,9	49,8	-1,1	49,7	50,3	0,6
munkanélküliségi ráta	9,3	9,6	0,3	10,9	10,7	-0,2
Forrás: KSH stADAT						