



CSONGRÁD MEGYEI
KORMÁNYHIVATAL
MUNKAÜGYI KÖZPONTJA

Munkaerő-piaci helyzetkép

Csongrád megye

2011. október



Készítette: Fejes Ágnes
elemző

☒ 6721 Szeged, Bocskai u. 10-12.

☎ +36 (62) 561- 561

☎ +36 (62) 561-512

🌐 www.csmkh.hu

✉ csongradkh-mk@LAB.HU

Munkaerő-piaci helyzetkép

Csongrád megye

2011. október

A tartalomból:

Főbb megyei adatok	2
Áramlási információk	3
Álláskereső száma	3
Álláskereső aránya	4
Összetétel adatok	4
Ellátás, végzettség	5
Állásbejelentések	6
Megyei állás adatok	6
Kirendeltségi adatok	7
KSH információk	8

Főbb megyei adatok

Csongrád megye	2010	2011		változás az előző		változás az előző	
	október	szeptember	október	hónaphoz	évhez	hónaphoz	évhez
	fő			% -ban		főben	
Nyilvántartott álláskereső száma	20823	19420	18803	96,8	90,3	-617	-2020
férfi	10215	9033	8808	97,5	86,2	-225	-1407
nő	10608	10387	9995	96,2	94,2	-392	-613
legfeljebb ált. iskola	6715	6115	6012	98,3	89,5	-103	-703
szakmunkásképző, szakiskola	6258	5618	5444	96,9	87,0	-174	-814
szakközépiskola, technikum	4347	4194	3966	94,6	91,2	-228	-381
gimnázium	1941	1889	1840	97,4	94,8	-49	-101
diplomás	1562	1604	1541	96,1	98,7	-63	-21
25 évnél fiatalabb	3292	3127	2915	93,2	88,5	-212	-377
50 éves és idősebb	4957	4799	4699	97,9	94,8	-100	-258
nyilvántartásba belépő	2848	2657	2571	96,8	90,3	-86	-277
első alkalommal belépő	252	284	231	81,3	91,7	-53	-21
RSZS+RÁT+BPJ	3674	3423	3322	97,0	90,4	-101	-352
álláskeresői járadék	3917	3815	3578	93,8	91,3	-237	-339
álláskeresői segély	2067	1454	1031	70,9	49,9	-423	-1036
tartósan (1 éven túl) regisztráltak	5675	5009	4825	96,3	85,0	-184	-850
tartós munkanélküli arány	27,3%	25,8%	25,7%	99,5	94,2	-0,1%	-1,6%
Nyilvántartott pályakezdő álláskereső száma	2374	2267	2125	93,7	89,5	-142	-249
A nyilvántartott álláskereső aránya (a gazdaságilag aktív népesség százalékában)	11,5	10,3	10,0	97,1	87,0	-0,3	-1,5

Fontosabb adatok térségenként — 2011. október

Kirendeltségek	Nyilvántartott álláskereső száma (fő)			A nyilvántartott álláskereső aránya (a gazdaságilag aktív népesség százalékában) %			Nyilvántartott pályakezdő álláskereső száma (fő)	Tartósan regisztrált álláskereső száma (fő)*
	2010. október	2011. szeptember	2011. október	2010. október	2011. szeptember	2011. október		
Szeged	8094	7988	7816	9,0	8,5	8,3	919	1575
Csongrád	1362	1328	1228	14,4	13,4	12,4	142	243
Hódmezővásárhely	3420	2547	2360	13,6	9,6	8,9	252	813
Makó	3161	3051	3050	16,4	15,1	15,1	330	814
Szentes	2220	2057	1953	11,7	10,3	9,8	226	629
Kistelek	1067	1140	1100	14,7	15,0	14,5	123	357
Mórahalom	1499	1309	1296	14,3	11,9	11,8	133	394
Csongrád megye	20 823	19 420	18 803	11,5	10,3	10,0	2 125	4 825
Magyarország	545 508	536 694	530 763	12,5	12,1	12,0	53 301	131 954

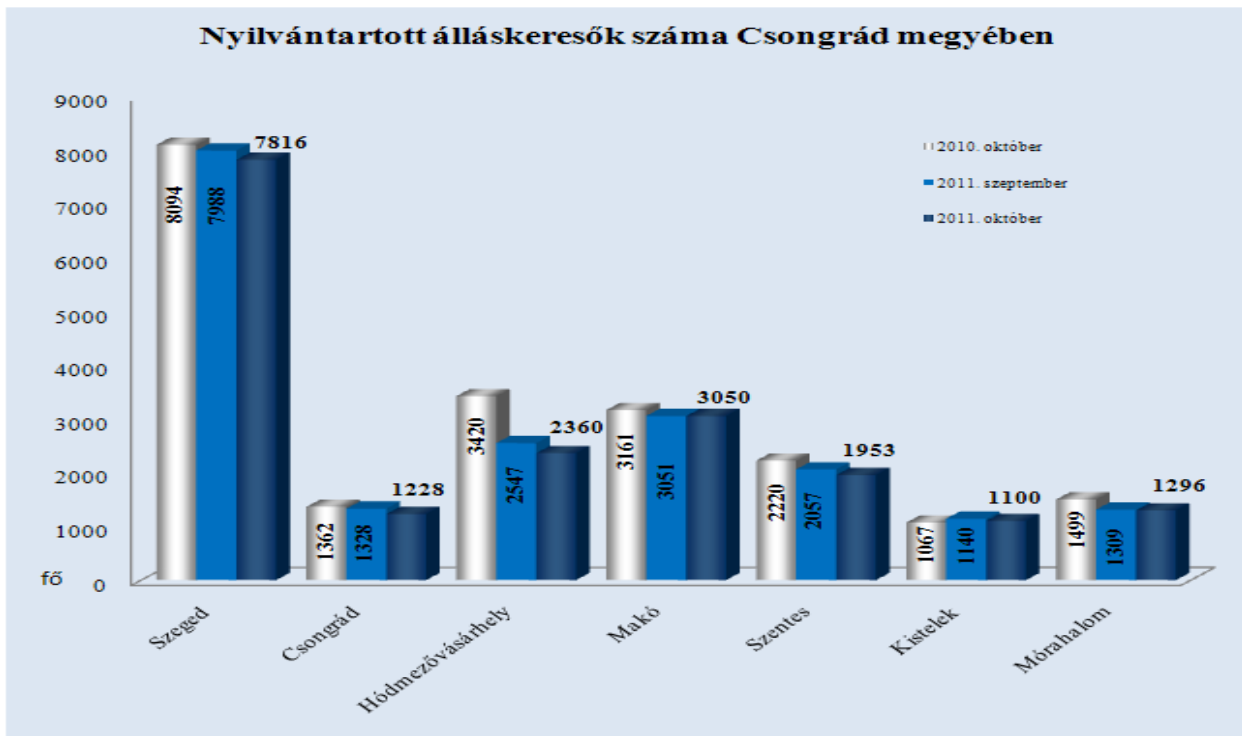
* Egy éve, vagy annál régebben megszakítás nélkül minden hónapban szerepel a nyilvántartott álláskereső állományában

Áramlási információk

2011. október hónapban, az előző hónappal összevetve 86 fővel, 3,2 %-kal kevesebben, **2587-en** kérték nyilvántartásba vételüket a megye 7 kirendeltségének valamelyikén, mely az egy évvel korábbi beáramlástól is 10%-kal marad el. Az összes beáramló közül az újonnan, először belépő ügyfelek száma 231 fő. A teljes belépő létszám 16 %-a, 405 fő pályakezdő, közülük 127-en először lettek ügyfeleink. A regisztrációból **kilépők** tárgyhavi **3 188 fős** létszáma 546 fővel, 15 %-kal kevesebb a szeptemberinél, az egy évvel korábbi kiáramlásnál azonban 24 %-kal magasabb.

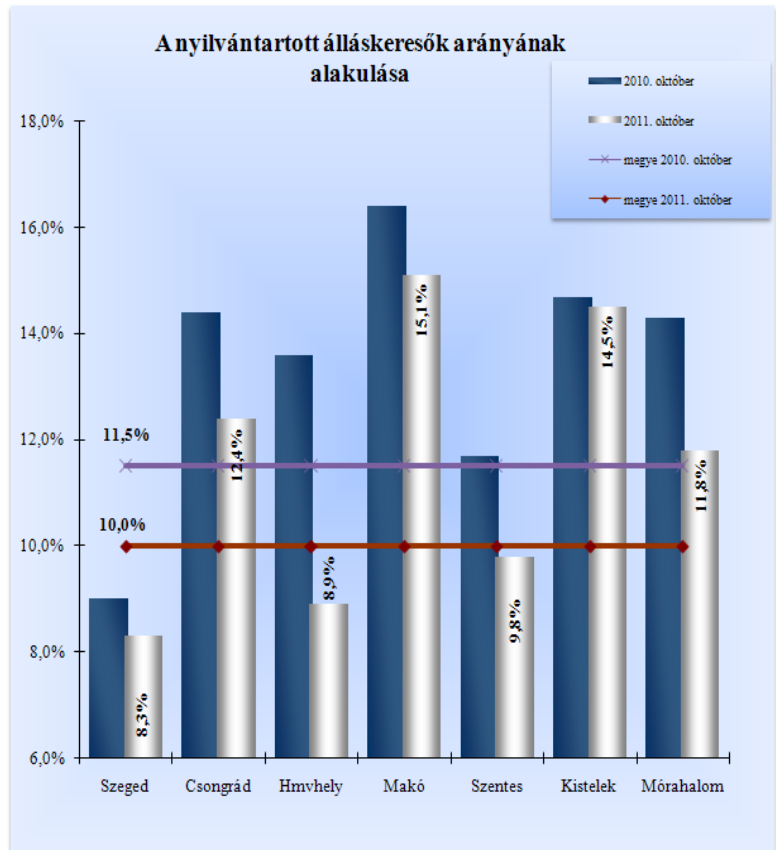
Októberben, a megyében több mint hatszáz fővel, tovább csökkent a nyilvántartott álláskeresők száma

Csongrád megyében 2011. október végén a nyilvántartott álláskeresők száma **18 803 fő** lett, amely 617 fővel, 3,2 %-kal volt kevesebb, mint az előző hónap végén. Az álláskeresők 41,6 %-a (7 816 fő) a szegedi, 16,2 %-a (3 050 fő) a makói, 12,6 %-a (2 360 fő) a hódmezővásárhelyi kirendeltségi állományban szerepelt. Egy hónap alatt minden térségben csökkent a létszám, Hódmezővásárhelyen 187, Szegeden 172, Szentesen 104, Csongrádon 100 fővel. Az előző év azonos időszakával összevetve a tényadatokat, megyei szinten több mint **kettőezer fős (2 020) létszám csökkenés** látszik. A kirendeltségek közül egy év távlatában **Hódmezővásárhelyen 1 060 fővel (-31%)**, Szegeden 278 fővel, Szentesen 267 fővel, Mórahalmon 203 fővel kevesebb most az álláskeresők száma. Kisteleken 33 fővel haladja meg a nyilvántartásban lévők száma az egy évvel korábbit.



Álláskeresők relatív szintje

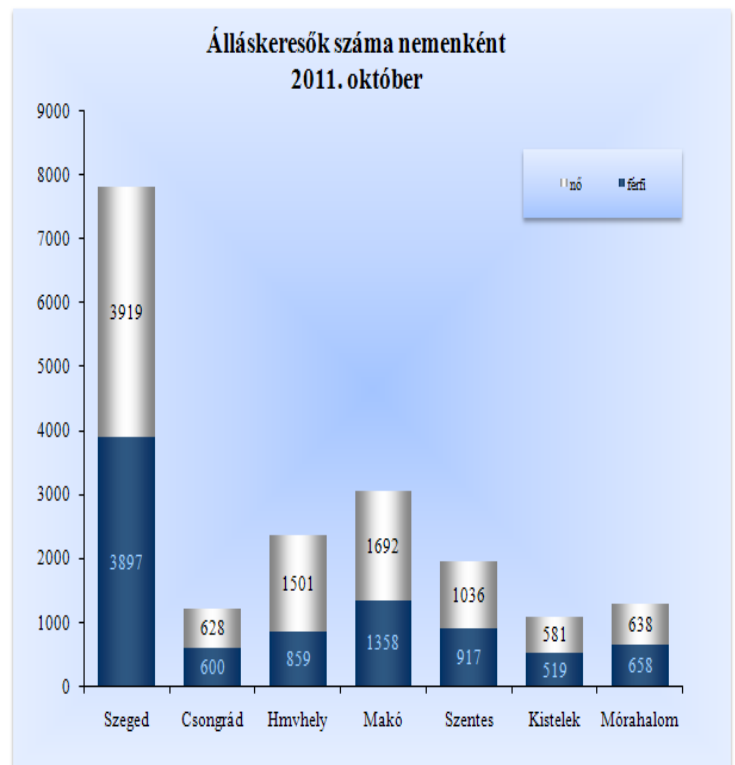
A megyében nyilvántartott álláskeresők relatív szintje (gazdaságilag aktív népesség százalékában mért aránya) 2011. október végén 10,0 % volt, az egy évvel korábbi szinttől 1,5 %-ponttal marad el. A mutató értéke a tárgyhónap végén a megye térségei közül továbbra is Szegeden volt a legalacsonyabb (8,3 %) illetve Hódmezővásárhelyen 8,9%, amely 4,7%-pontot esett egy év alatt. Makó térségében a legmagasabb a ráta szintje, 15,1 %-kal. Az előző évhez képest még Mórahalmon látszik nagyobb mértékű csökkenés, ahol 2,5 %-ponttal lett alacsonyabb a mutató szintje.



Nemenkénti megoszlás, korcsoportok, pályakezdők

A megyében, ebben a hónapban a nők száma 9 995 fő volt, arányuk 53,2 % az álláskeresők között. Egy hónap alatt a nők száma 392 fővel, a férfiaké 225 fővel lett kevesebb. Egy év távlatában a férfiak száma 1 407 fővel, a nőké 613 fővel esett vissza. A térségek közül egyedül Mórahalmon nem érte el a nők aránya az 50 %-ot, Hódmezővásárhelyen pedig meghaladta a 63 %-ot.

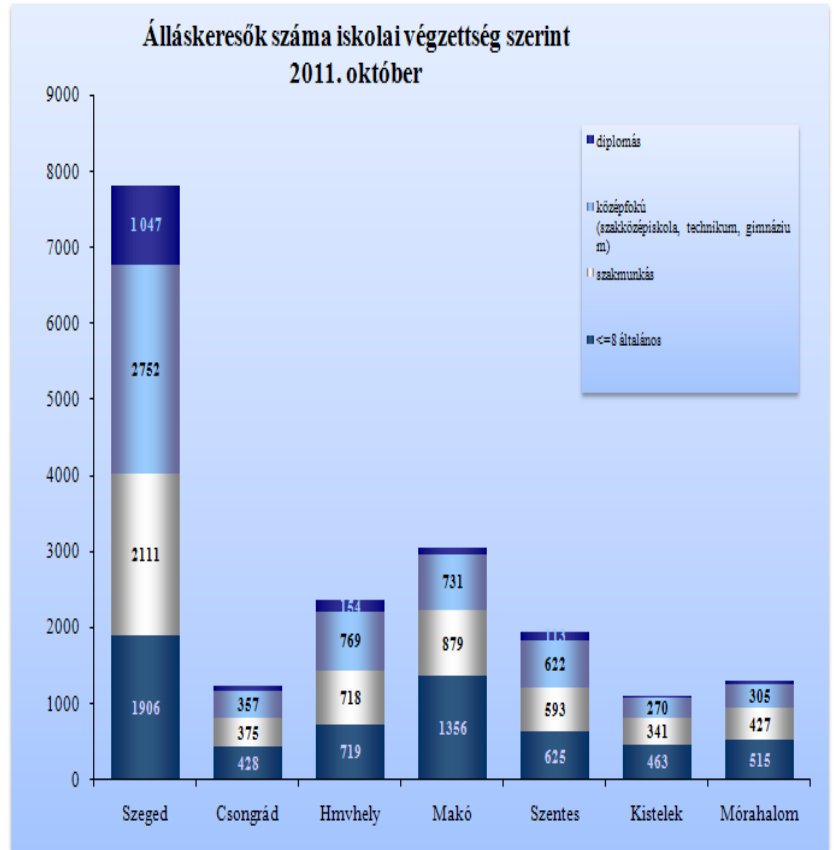
Az álláskeresők korszerkezete kisebb mértékben változott egy hónap alatt: a regisztráltak 15,5 %-a (2 915 fő) 25 évnél fiatalabb, egynegyede pedig már betöltötte az 50. életévét, mely 4 700 főt jelent.



A nyilvántartásban szereplő **2 125 fő pályakezdő** a regisztráltak 11,3 %-át képviseli. A fiatalok száma 142 fővel kevesebb az előző havinál, illetve 249 fővel marad el az egy évvel korábbi pályakezdő létszámtól is.

Iskolai végzettség, ellátások

Az álláskeresők iskolai végzettségenkénti összetétele szeptemberhez képest kisebb mértékben változott. 2011 október végén, a megyében nyilvántartott álláskeresők 32 %-a, mintegy hatezer fő legfeljebb 8 osztályt végzett, 29 %-uk szakmunkás, illetve szakiskolai végzettségű. Az álláskeresők 17,4 %-a szakközépiskolát, 3,6 %-a technikumot végzett. A gimnáziumi érettségivel rendelkezők aránya 9,8 % (1 840 fő). Diplomával az álláskeresők 8,2 %-a rendelkezett, számuk 1 541 fő, mely 63 fővel kevesebb az előző havi adatnál. A diplomások 68%-a a szegedi térségben él.

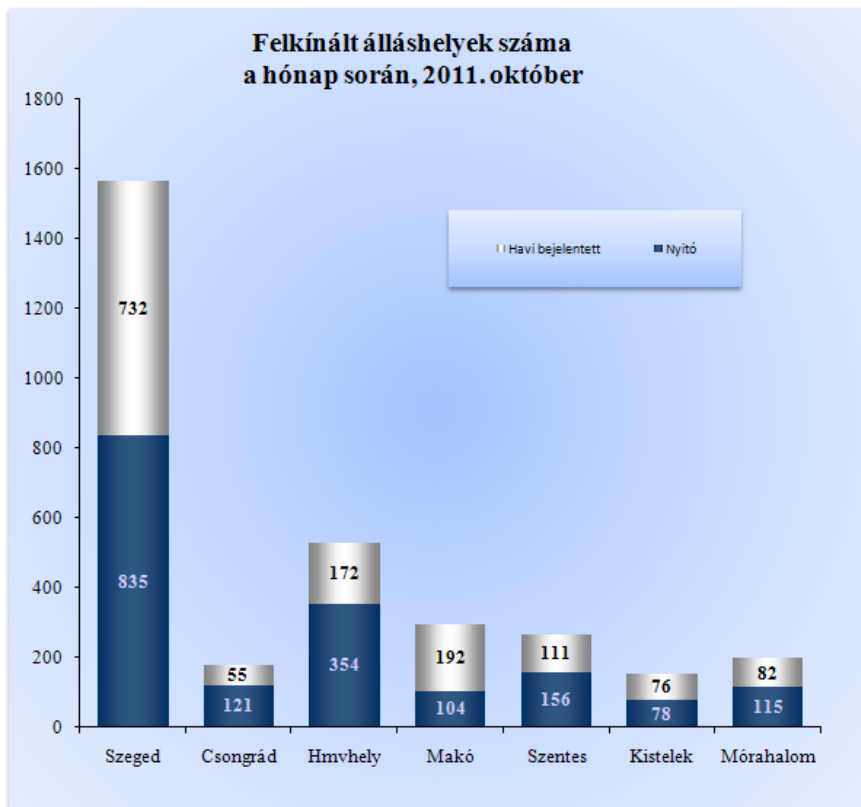


Csongrád megyében a hónap végén nyilvántartott álláskeresők 19 %-a, 3 587 fő munkaügyi szervezetünktől járadékban, 5,4 %-a (1 031 fő) pedig segélytípusú ellátásban részesült. A járadékra és segélyre jogosultak létszáma 660 fővel, 12,5%-kal kevesebb az előző havinál. A RÁT+BPJ-ben részesülők száma október végén 3 322 fő volt, mely száz fővel csökkent egy hónap alatt. A nyilvántartott álláskeresők 58 %-a nem részesült semmilyen ellátásban a hónap végén.

Álláskeresőink 54,2 %-a (10 182 fő) kevesebb, mint fél éve; 20,2 %-a 6 hónapnál régebben, de 12 hónapnál rövidebb ideje; **25,7 %-a (4 825 fő)** egy éve, vagy annál hosszabb ideje folyamatosan szerepel a nyilvántartásokban, tehát **tartósan regisztrált** álláskereső. E réteg aránya a megyében 20,2 % (Szeged) és 34,4 % (Hódmezővásárhely) között alakult.

Álláshelyek

Október hónapban a megye kirendeltségein bejelentett új álláshelyek száma 1 420 darab volt, mely fele az előző havinak, az egy évvel korábbinak pedig 1,3-szerese. A hónap elején meglévő 1 763 álláshellyel együtt 3 183 álláshelyet tudunk a hónap során felkínálni munkát kereső ügyfeleinknek, mintegy felét (1 567) Szegeden, 17 %-át Hódmezővásárhelyen. Az új állásbejelentések 42 %-ához támogatási igény is kapcsolódott.



A bejelentett betöltetlen álláshelyek száma Csongrád megyében -2011. október

2011. október					
Csongrád megye	Nyitónapi üres álláshelyek száma	Új bejelentett álláshelyek száma	Rendelkezésre álló (érintett) álláshelyek száma	Megszűnt álláshelyek száma	Zárónapi üres álláshelyek száma
Támogatott	936	601	1 537	-902	635
Nem támogatott	827	819	1 646	-1 105	541
összesen	1 763	1 420	3 183	-2 007	1 176
Szeged	835	732	1 567	-1 038	529
Csongrád	121	55	176	-135	41
Hódmezővásárhely	354	172	526	-132	394
Makó	104	192	296	-233	63
Szentés	156	111	267	-196	71
Kistelek	78	76	154	-105	49
Mórahalom	115	82	197	-168	29
összesen	1 763	1 420	3 183	-2 007	1 176

A nyilvántartott álláskeresők száma, összetétele-2011. október

Kirendeltségek	álláskeresők száma (fő)					álláskeresők
	2010.	2011.	2011.	változás előző		aránya*
	október	szeptember	október	hóhoz	évhez	2011. október
Szeged	8094	7988	7816	-172	-278	8,3
Csongrád	1362	1328	1228	-100	-134	12,4
Hódmezővásárhely	3420	2547	2360	-187	-1 060	8,9
Makó	3161	3051	3050	-1	-111	15,1
Szentes	2220	2057	1953	-104	-267	9,8
Kistelek	1067	1140	1100	-40	33	14,5
Mórahalom	1499	1309	1296	-13	-203	11,8
Csongrád megye	20 823	19 420	18 803	-617	-2 020	10,0

* álláskeresők – becült – gazdaságilag aktív népességszám figyelembe vételével számított aránya

Kirendeltségek	álláskeresők száma (fő)					
	nemenként		iskolai végzettségenként			
	férfi	nő	<= 8.ált	szakmunkás	érettségi	diplomás
Szeged	3897	3919	1 906	2 111	2 752	1 047
Csongrád	600	628	428	375	357	68
Hódmezővásárhely	859	1501	719	718	769	154
Makó	1358	1692	1 356	879	731	84
Szentes	917	1036	625	593	622	113
Kistelek	519	581	463	341	270	26
Mórahalom	658	638	515	427	305	49
Csongrád megye	8 808	9 995	6 012	5 444	5 806	1 541

Kirendeltségek	álláskeresők száma (fő)				nyilvántartásba belépők száma a hónap folyamán	
	korcsoportonként			1 éven túl regisztrált	összesen	most első alkalommal
	< 25 éves	>=25 & < 50 éves	>=50 éves			
Szeged	1 268	4 833	1 715	1 575	1 205	142
Csongrád	198	704	326	243	149	4
Hódmezővásárhely	351	1 384	625	813	272	13
Makó	458	1 761	831	814	453	29
Szentes	300	1 148	505	629	243	19
Kistelek	159	591	350	357	104	6
Mórahalom	181	768	347	394	145	18
Csongrád megye	2 915	11 189	4 699	4 825	2 571	231

Foglalkoztatottság, munkanélküliség

A KSH munkaerő-felmérése alapján 2011. II. negyedévében a megye 15-74 éves népességének 54 %-a, mintegy 176 ezer fő tartozott a gazdaságilag aktívak körébe. Közülük 160 ezren foglalkoztatottként, valamivel több, mint 16 ezren pedig munkanélküliként voltak jelen a munkaerőpiacon. A foglalkoztatottak száma közel ötezer fővel, mintegy 3 %-kal esett vissza egy év alatt a megyében. A munkanélküliek száma több mint ezer fővel lett több, ez 7,2%-os emelkedésnek felel meg.

Aktivitási adatok 2011. II. név

Megnevezés	Csongrád megye			Magyarország		
	2010. II. név	2011. II. név	változás	2010. II. név	2011. II. név	változás
	ezer fő			ezer fő		
foglalkoztatottak	164,7	159,9	-2,9%	3778,9	3808,8	0,8%
munkanélküliek	15,2	16,3	7,2%	473,3	460,7	-2,7%
gazdaságilag aktívak	179,9	176,2	-2,1%	4252,2	4269,5	0,4%
gazdaságilag inaktívak	146,2	149,9	2,5%	3436,0	3406,7	-0,9%
%						
aktivitási arány	55,2	54,0	-1,2	55,3	55,6	0,3
foglalkoztatási ráta	50,5	49	-1,5	49,2	49,6	0,4
munkanélküliségi ráta	8,5	9,2	0,7	11,1	10,8	-0,3
Forrás: KSH stADAT						