



Békés Megyei
Kormányhivatal
Munkaügyi Központja

Békéscsaba,
Árpád sor 2/6.
<http://darmk.munka.hu>

Munkaerő-piaci helyzetkép

Békés megye

2012. augusztus

Főbb Békés megyei adatok

Megnevezés		2012.	2012.	2011.	Változás az előző		Változás az előző évhez	
		augusztus	július	augusztus	hónaphoz			
		fő			fő	%	fő	%
nyilvántartott álláskereső		23 351	23 497	26 304	-146	-0,6%	-2 953	-11,2%
nemenként	férfi	10 727	10 881	12 804	-154	-1,4%	-2 077	-16%
	nő	12 624	12 616	13 500	8	0,1%	-876	-6%
végzettségenként	<= 8. ált.isk.	8 139	8 185	9 558	-46	-0,6%	-1 419	-15%
	szakmunkás	7 544	7 544	8 517	0	0,0%	-973	-11%
	érettségi	6 632	6 612	6 948	20	0,3%	-316	-5%
	diplomás	1 195	1 156	1 281	39	3,4%	-86	-7%
pályakezdő		3 349	3 248	3 033	101	3,1%	316	10%
korcsoport	< 25 éves	4 390	4 322	4 724	68	1,6%	-334	-7%
	>=25 & < 50 éves	13 436	13 604	15 669	-168	-1,2%	-2 233	-14%
	>=50 éves	5 525	5 571	5 911	-46	-0,8%	-386	-7%
nyilvántartásba belépők	összesen	2 366	3 354	3 115	-988	-29,5%	-749	-24%
	első alkalommal	275	491	198	-216	-44,0%	77	39%
tartósan regisztrált*		6 590	6 363	6 354	227	3,6%	236	4%
tartósan regisztráltak aránya (%)		28,2%	27,1%	24,2%		1,1 %-pont		4,1 %-pont
álláskereső aránya** (%)		14,7%	14,8%	16,9%		-0,1 %-pont		-2,2 %-pont

* Egy éve, vagy annál régebben megszakítás nélkül minden hónapban szerepel a nyilvántartásban

**a gazdaságilag aktív népesség %-ában

Áramlási információk

A nyilvántartott álláskereső augusztus havi forgalmát a korábbi hónapoknál mérsékeltebb be- és kiáramlás jellemzi. A beáramlásban folytatódott a frissen végzetek regiszterbe történő megjelenése. Az összes belépő létszám egynegyedét a pályakezdők teszik ki. A kilépésben továbbra is nagy szerepe van a szezonális munkáknak. Az augusztusi forgalom Békés megyében 4,9 ezer fő kirendeltségi

megfordulását mutatja, melyben 2366 fő belépőként 2512 fő kilépőként szerepel. A ki- és belépők számának változása a nyilvántartott álláskeresők zárólétszámának 146 fős csökkenését eredményezte. A kilépők száma 742 fővel, a belépőké 988 fővel alacsonyabb mint egy hónappal korábban volt, s az egy évvel korábbi adatokhoz viszonyítva is mérséklődtek.

A nyilvántartott álláskereső száma 11,2%-kal marad az egy évvel korábbi adatok alatt. A nyilvántartott álláskeresők körébe belépők 11,6%-a most regisztráltatta magát első ízben, akik között zömmel pályakezdőket találunk. A teljes belépő állomány többsége (88,4%) a korábbiakban már szerepelt a regiszterben így az álláskereső többsége visszatérő ügyfelünk.

A tartalomból:	
Álláskeresők száma	2
Álláskeresők aránya	2
Összetétel adatok	2
Ellátás, végzettség	3
Állásbejelentések	3
Területi adatok	3
Kirendeltségi adatok	4
KSH információk	7

Az álláskeresők száma

Békés megye nyilvántartott álláskeresőinek száma 2012. augusztus hónapjának zárónapján 23351 fő. Ez az előző havi záró létszámnál 146 fővel kevesebb, az egy évvel korábbi létszámnál 2953 fővel alacsonyabb.

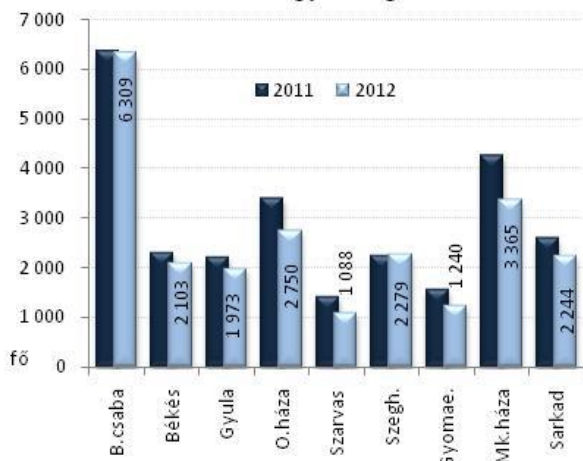
A legtöbb álláskeresőt – a megyében regisztráltak 26,2%-át – továbbra is Békéscsaba vonzáskörzetében találjuk (6,3 ezer fő). Létszámában legkevesebbet - a megyében nyilvántartottak 4,7%-át – a Szarvasi térségben (1 ezer fő).

Az előző évhez viszonyítva a nyilvántartott álláskeresők száma 11,2%-kal csökkent. A csökkenés a Szeghalmi kivételével valamennyi kirendeltség-

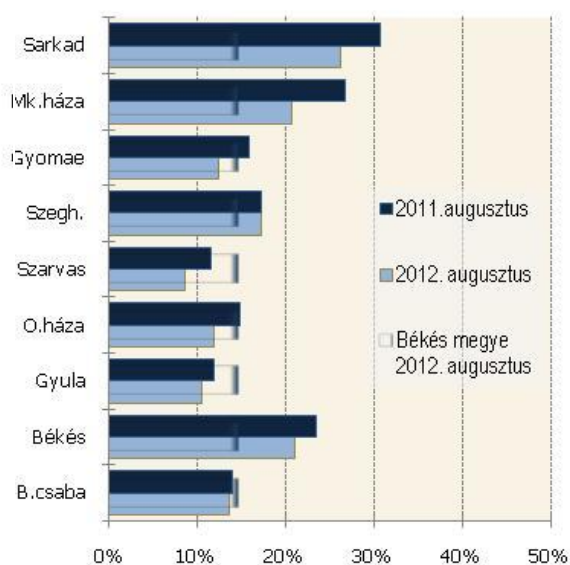
re igaz. A csökkenés mértéke legnagyobb a szarvasi és a mezőkovácsházi térségben ahol -23,5 illetve -21% a változás. A Szeghalmi kirendeltség térségében 2,2%-kal emelkedett az álláskeresők száma

Az előző hónaphoz viszonyított megyei szinten 146 fős álláskereső létszámemelkedés a kirendeltségek tekintetében eltérően alakult. Mezőkovácsháza és Szarvas körzetében 50, illetve 21 fővel emelkedett az álláskeresők száma. A többi körzetben csökkenés mutatkozik, mely létszámában legnagyobb a Gyomaendrődi (-67 fő) a Sarkadi (-37 fő) és az Orosházi (-36 fő) körzetben.


A nyilvántartott álláskeresők száma
Békés megye - augusztus



A nyilvántartott álláskeresők aránya



A nyilvántartott álláskeresők életkora Békés megyében
2012. augusztus



Álláskeresők relatív szintje

A Békés megyében nyilvántartott álláskeresők gazdaságilag aktív népességhez viszonyított aránya 2012 augusztusában 14,7%-ot mutat. Ez az előző év azonos időszakánál 2,2%-ponttal alacsonyabb, míg az egy hónappal korábbi szinthez képest 0,1%-ponttal csökkent. A mutató értéke augusztusban is Szarvas (8,7%) és Gyula (10,5%) térségében volt a legalacsonyabb. A legmagasabb értéket a sarkadi (26,2%) és a békési

(21,0%) térség mutatja.

Az egy évvel korábbi adatokhoz képest a Szarvasi körzetti kivételével a megye többi körzetében mérséklődött az álláskeresők aránya. A csökkenés mértékében a legnagyobb a Mezőkovácsházi (-6,0%-pont), és a Sarkadi (-4,5%-pont) körzetben. A Szarvasi körzet álláskeresőinek arány-növekedése mindössze 0,1%-ponttal haladja meg az előző év hasonló időszakának értékét.

Összetétel adatok

A regisztrált állomány változása augusztusban ismét a nők körében eredményezett emelkedést. A nyilvántartásból való kilépés nagyobb arányban a férfiakat érintette, így a nők aránya 2012. augusztusára 54,1%. Az egy évvel korábbi adatokhoz képest ez 2,7-pontos emelkedést mutat, míg a férfiaké ugyanekkora mértékű csökkenést.

Az álláskeresők korszerkezetében az egy évvel

korábbi adatok kismértékben változtak. A 25 év alattiak aránya 0,8%-kal az 50 felettié 1,2%-ponttal növekedett. A 25-39 éveseké 1,4; a 40-49 éveseké 0,3%-ponttal mérséklődött.

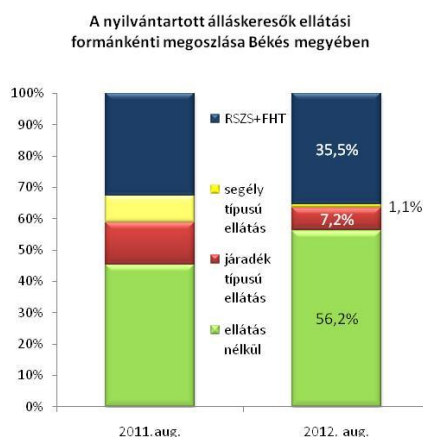
A pályakezdőként nyilvántartottak száma 2012 augusztusában 3349 fő, akik a regisztráltak 14,3%-át képviselik. Arányuk az egy évvel korábbihoz képest 2,8%-ponttal emelkedett.

Iskolai végzettség, ellátások

Az álláskeresők iskolai végzettségenkénti összetétele az elmúlt év azonos időszakához képest az általános iskolai illetve szakmunkás végzettségük körében tovább csökkent. Az előbbieket aránya 1,5 az utóbbiaké 0,8%-pontosan alacsonyabb, mint egy évvel korábban volt. Az érettségizettek aránya, 2,0%-pontosan a diplomásoké 0,2%-pontosan növekedett. 2012 augusztusában a megyében nyilvántartott álláskeresők 34,9%-a legfeljebb 8 osztályt végzett, egyharmada (31,6%) szakmunkás, 28,4%-a érettségizett 5,1%-a pedig diplomával rendelkezik.

Ellátás szerinti megoszlás tekintetében a nyilvántartott álláskeresők több mint fele (56,2%-a)

nem kap pénzbeli ellátást. Az augusztusban nyilvántartott álláskeresők 35,5%-a önkormányzati támogatásban részesült, 8,3%-a korábbi jogviszonya alapján a munkaügyi központtól jogosult ellátásra.



Az egy évvel korábbi adatokhoz viszonyítva 10,9%-pontos aránybeli emelkedés mutatkozik az ellátásban nem részesülők, illetve 2,7%-pontos az önkormányzati (foglalkoztatást helyettesítő támogatás) ellátást kapottak körében. A munkanélküli ellátásban részesülők aránya 13,7%-pontosan mérséklődött.

Álláskeresőink közel fele (46,4%) fél évnél rövidebb ideje; 25,4%-a 7-12 hónap közötti, 28,2%-a (6,3 ezer fő) egy évnél régebb óta folyamatosan szerepel a nyilvántartásunkban. Az egy éven túl nyilvántartottak aránya 2%-pontosan emelkedett az elmúlt év azonos időszakához viszonyítva.

Álláshelyek

2012 augusztusában Békés megye kirendeltségein 1846 db új álláshely került bejelentésre. A hónap elején már rendelkezésre álló 1310 álláshellyel együtt ez összességében 3156 álláshely kínálatot jelentett.

Az augusztusi kínálatban rendelkezésre álló álláshelyek 59,5%-a támogatott, 40,5%-a nem támogatott állásigényt takar.

Az augusztusi állások legnagyobb hányada (33%) továbbra is, a közigazgatás, védelem ágazatban kínált munkalehetőséget. Ebben az ágazatban jelennek meg a megyénkben nagy létszámot érintő közfoglalkoztatási állások. Az ajánlatok 12%-a feldolgozóiparban, 9-9%-a az építőiparban és az adminisztratív és szolgáltatást támogató tevékenységek területén kínál állást. Ennél kisebb arányban jelennek meg a szakmai, tudományos és műszaki tevékenység ajánlatai.

Az állásajánlatok közül 1277 álláshely támogatás igénylése nélküli ajánlat volt. Foglalkozások szerint ezek között nagyobb számban pénzügyintézet, bolti eladó, szakács, házi gondozó, húsfeldolgozó, pék, lakatos, kőműves, termékösszeszerelő, tehergépkocsi vezető, kézi csomagoló, valamint egyszerű szakmai végzettséget nem igénylő szolgáltatási, és mezőgazdasági jellegű munkák találhatók.

Fontosabb összehasonlító adatok — 2012. augusztus

	Nyilvántartott álláskeresők száma			A nyilvántartott álláskeresők aránya a gazdaságilag aktív népesség %-ában			Nyilvántartott pályakezdő álláskeresők száma	Tartósan regisztrált*
	2012. augusztus	2012. július	2011. augusztus	2012. augusztus	2012. július	2011. augusztus		
Békés megye	23 351	23 497	26 304	14,7%	14,8%	16,9%	3 349	6 590
Dél-Alföld	73 480	73 610	78 208	12,8%	12,8%	13,7%	10 604	20 434
Ország	526 861	527 583	548 956	11,9%	11,9%	12,4%	66 899	147 785

* Egy éve, vagy annál régebben megszakítás nélkül minden hónapban szerepel a nyilvántartott álláskeresők állományában

nyilvántartott álláskeresők száma - 2012. augusztus

megnevezés	álláskeresők száma (fő)					álláskeresők aránya* 2012. aug.
	2012.augusztus	2012. július	2011.augusztus	változás előző		
				hóhoz	évhez	
Békéscsaba	6 309	6 332	6 345	-23	-36	13,7%
Békés	2 103	2 138	2 307	-35	-204	21,0%
Gyula	1 973	1 987	2 205	-14	-232	10,5%
Orosháza	2 750	2 786	3 392	-36	-642	11,9%
Szarvas	1 088	1 067	1 422	21	-334	8,7%
Szeghalom	2 279	2 284	2 231	-5	48	17,3%
Gyomaendrőd	1 240	1 307	1 555	-67	-315	12,4%
Mezőkovácsháza	3 365	3 315	4 260	50	-895	20,7%
Sarkad	2 244	2 281	2 587	-37	-343	26,2%
Békés megye	23 351	23 497	26 304	-146	-2 953	14,7%

* álláskeresők – becsült – gazdaságilag aktív népességszám figyelembe vételével számított aránya

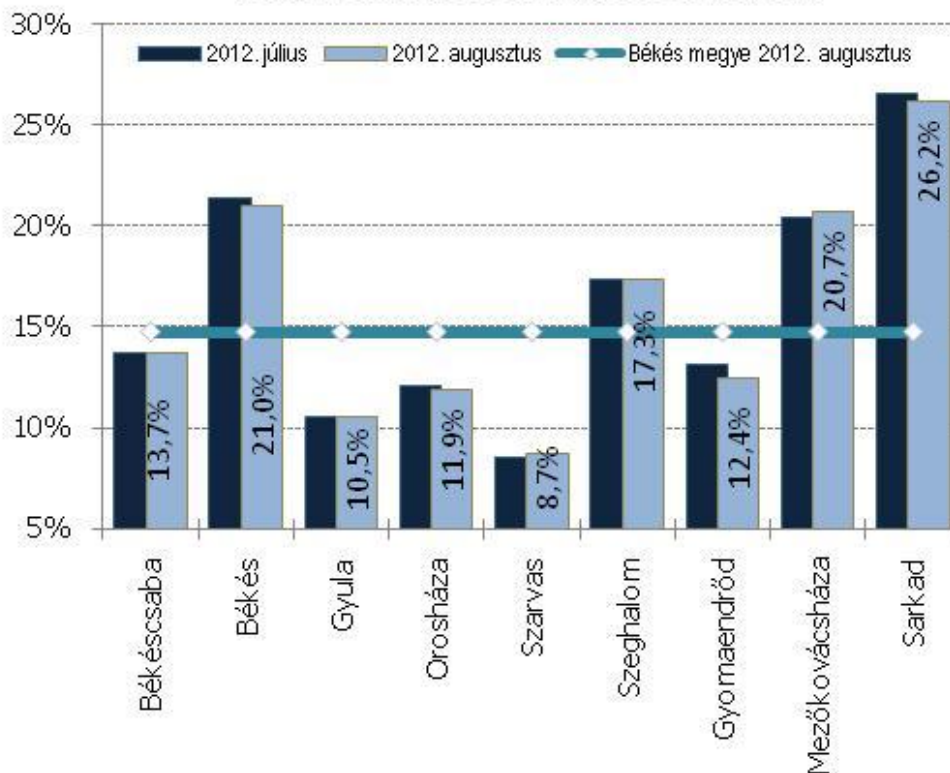
Összetétel adatok — 2012. augusztus

megnevezés	álláskeresők száma (fő)						pályakezdők
	nemenként		iskolai végzettségenként				
	férfi	nő	<= 8.ált	szakmunk.	érettségi	diplomás	
Békéscsaba	2 856	3 453	1 655	2 051	2 119	484	895
Békés	996	1 107	771	703	551	78	289
Gyula	955	1 018	504	609	712	148	313
Orosháza	1 087	1 663	799	930	861	160	372
Szarvas	515	573	315	330	347	96	187
Szeghalom	1 052	1 227	995	713	516	55	360
Gyomaendrőd	446	794	380	478	332	50	177
Mezőkovácsháza	1 676	1 689	1 566	984	735	80	407
Sarkad	1 144	1 100	1 154	587	459	44	349
Békés megye	10 727	12 624	8 139	7 385	6 632	1 195	3 349

Összetétel adatok, belépők — 2012. augusztus

megnevezés	álláskereső száma (fő)				nyilvántartásba belépők száma a hónap folyamán	
	korcsoportonként			1 éven túl regisztrált	összesen	ebből: első alkalommal
	< 25 éves	>=25 & < 50 éves	>=50 éves			
Békéscsaba	1 093	3 678	1 538	2 004	570	75
Békés	408	1 263	432	703	180	17
Gyula	392	1 144	437	532	212	37
Orosháza	490	1 619	641	811	284	34
Szarvas	242	622	224	129	209	24
Szeghalom	491	1 262	526	532	231	28
Gyomaendrőd	223	716	301	297	165	16
Mezőkovácsháza	577	1 867	921	930	339	22
Sarkad	474	1 265	505	652	176	22
Békés megye	4 390	13 436	5 525	6 590	2 366	275

A nyilvántartott álláskereső aránya



Az álláshelyek havi mérlege — 2012. augusztus

Kirendeltség	Előző havi záró állomány	A hónap folyamán bejelentett álláshelyek száma	Havi érvényes bejelentések	A hónap folyamán megszűnt álláshelyek	Tárgyhavi záró állomány
Békéscsaba	259	592	851	307	544
Békés	158	133	291	134	157
Gyula	56	171	227	137	90
Orosháza	143	165	308	136	172
Szarvas	215	279	494	188	306
Szeghalom	86	93	179	166	13
Gyomaendrőd	136	133	269	159	110
Mezőkovácsháza	162	126	288	167	121
Sarkad	95	154	249	139	110
Békés megye összesen	1 310	1 846	3 156	1 533	1 623
támogatott	633	1 246	1 879	928	951
nem támogatott	677	600	1 277	605	672

TEÁOR 2008	Előző havi záró állomány	A hónap folyamán bejelentett álláshelyek száma	Havi érvényes bejelentések	A hónap folyamán megszűnt álláshelyek	Tárgyhavi záró állomány
A Mezőgazdaság, erdőgazdálkodás, halászat	69	27	96	73	23
B Bányászat, kőfejtés					
C Feldolgozóipar	142	241	383	169	214
D Villamosenergia-, gáz-, gőzellátás, légkondicionálás		2	2	0	2
E Vízellátás; szennyvíz gyűjtése, kezelése, hulladékgazdálkodás, szennyeződésmentesítés	4	13	17	11	6
F Építőipar	77	205	282	159	123
G Kereskedelem, gépjárműjavítás	90	109	199	92	107
H Szállítás, raktározás	31	17	48	33	15
I Szálláshely-szolgáltatás, vendéglátás	62	65	127	57	70
J Információ, kommunikáció	4	6	10	5	5
K Pénzügyi, biztosítási tevékenység	32	16	48	21	27
L Ingatlanügyletek	3	29	32	6	26
M Szakmai, tudományos, műszaki tevékenység	81	126	207	80	127
N Adminisztratív és szolgáltatást támogató tev.	165	132	297	136	161
O Közigazgatás, védelem; kötelező társadalombizt.	433	597	1 030	550	480
P Oktatás	28	115	143	39	104
Q Humán-egészségügyi, szociális ellátás	37	92	129	49	80
R Művészet, szórakoztatás, szabad idő	15	23	38	17	21
S Egyéb szolgáltatás	36	31	67	35	32
T Háztartás munkaadói tevékenysége; termék előállítása, szolgáltatás végzése saját fogyasztásra			0	0	
U Területen kívüli szervezet	1	0	1	1	0
Békés megye összesen	1 310	1 846	3 156	1 533	1 623

Adatok forrása: KSH Statisztikai tájékoztató 2012/2

Foglalkoztatottság, munkanélküliség, keresetek

Békés megye

A KSH lakossági felmérése szerint a megyében élő 15-74 éves népesség gazdasági aktivitása – az országos átlagtól ugyan továbbra is elmaradt, de – az első negyedévihez képest kismértékű javulást mutat. 2012. II. negyedévben a megfigyelt népesség 52,9%-a volt jelen a megye munkaerőpiacán, közülük 126,6 ezren foglalkoztatottként, 17,9 ezren pedig munkanélküliként. A január-márciusihoz képest a foglalkoztatottak száma 4,3 ezer fővel bővült, a munkanélkülieké viszont 1,7 ezerrel csökkent. Az aktivitási mutatók közül az előző negyedévihez képest a foglalkoztatási arány jobban, az aktivitási arány mérsékeltebben emelkedett, a munkanélküliségi ráta viszont 1,4 százalékponttal mérséklődött.

A megye aktivitási és foglalkoztatási aránya a növekedés ellenére az országosnál és a régió másik két megyéjénél alacsonyabb, a munkanélküliségé viszont magasabb. Az egy évvel korábbihoz képest is javult a foglalkoztatási arány, 0,5 százalékponttal, de emellett a munkanélküliség ráta is emelkedett, 0,3 százalékponttal. Békésben a 4 főnél többet foglalkoztató megyei székhelyű gazdasági szervezetek 2012 I. félévében átlagosan 67,4 ezer főt alkalmaztak, 2,8%-kal többet, mint az előző év azonos időszakában. A létszám növekedése Békés megyében a fizikai munkakörben dolgozók 6,9%-os bővülésének a következménye, mivel a szellemi munkakörben dolgozók létszáma 3%-kal csökkent.

A létszám a gazdasági ágak többségében elmaradt az egy évvel ezelőtől, viszont az építőiparban, az egészségügyben és az egyéb szolgáltatásba tartozó szervezetek 10% feletti létszámnövelést hajtottak végre. A teljes munkaidőben alkalmazásban állók havi bruttó átlagkeresete 2012 első félévében 160 ezer forintot tett ki, a fizikaiak 128 ezer, a szellemiek 206 ezer forintot kerestek. A megyei átlagkereset 1,9%-kal volt nagyobb az egy évvel korábbinál, országosan a növekedés mértéke 4,4%-os volt. A havi nettó átlagkereset 104 ezer forintos havi átlaga 3,4%-kal volt kisebb 2011. megfelelő időszakánál.

AKTIVITÁSI ADATOK 2012. II. NEGYEDÉV

Megnevezés	Bács	Békés	Csongrád	Régióban	Országosan
	megye				
foglalkoztatottak ezer fő	201,9	126,6	158,4	486,9	3876,2
munkanélküliek	19,8	17,9	17,3	54,9	472,2
gazdaságilag aktívák	221,7	144,4	175,6	541,8	4348,4
gazdaságilag inaktívák	177,7	128,5	149,2	455,4	3311,0
aktivitási arány %	55,5	52,9	54,1	54,3	56,8
foglalkoztatási arány %	50,6	46,4	48,7	48,8	50,6
munkanélküliségi ráta	8,9	12,4	9,8	10,1	10,9

Forrás: KSH StADAT



Békés Megyei Kormányhivatal
Munkaügyi Központja

igazgató
Dr. Nagy Ágnes

Készítette:

Kiss Ilona
elemző
Szervezési osztály
