

# Munkaerő-piaci helyzetkép

## Békés megye

### 2011. október



Békés Megyei  
Kormányhivatal  
Munkaügyi Központja  
Szervezési Osztály  
Békéscsaba,  
Árpád sor 2/6.  
web:  
<http://darmk.munka.hu>

#### Főbb Békés megyei adatok

Megnevezés	2011. október	2011. szept.	2010. október	Változás az előző hónaphoz képest		Változás az előző évhez képest		
	fő			főben	a bázis %-ában	főben	a bázis %-ában	
nyilvántartott álláskereső	24 627	25 191	25 041	-564	98%	-414	98%	
nemenként	férfi	11 971	12 167	12 873	-196	98%	-902	93%
	nő	12 656	13 024	12 168	-368	97%	488	104%
végzettségenként	<= 8. ált.isk.	8 908	9 128	9 206	-220	98%	-298	97%
	szakmunkás	8 092	8 164	8 399	-72	99%	-307	96%
	érettségi	6 554	6 727	6 352	-173	97%	202	103%
	diplomás	1 073	1 172	1 084	-99	92%	-11	99%
pályakezdő	2 736	2 894	2 822	-158	95%	-86	97%	
korcsoport	< 25 éves	4 185	4 445	4 463	-260	94%	-278	94%
	>=25 & < 50 éves	14 678	15 007	15 227	-329	98%	-549	96%
	>=50 éves	5 764	5 739	5 351	25	100%	413	108%
nyilvántartásba belépők	összesen	3 231	3 426	3 166	-195	94%	65	102%
	első alkalommal	169	240	185	-71	70%	-16	91%
tartósan regisztrált*	5 741	5 969	7 062	-228	96%	-1 321	81%	
tartósan regisztráltak aránya (%)	23,3%	23,7%	28,2%		-0,4 %-pont		-4,9 %-pont	
álláskeresők aránya** (%)	15,8%	16,2%	16,5%		-0,4 %-pont		-0,7 %-pont	

\* Egy éve, vagy annál régebben megszakítás nélkül minden hónapban szerepel a nyilvántartásban

\*\*a gazdaságilag aktív népesség %-ában

#### Áramlási információk

2011. szeptember 21 – ezelőtt. október 20. közötti időszakban az egy évvel korábbinál intenzívebb, a múlt havinál viszont mérsékelt forgalmi adatokat mértünk. Ezen időszak alatt összesen 3 231 álláskereső kérte nyilvántartásba vételét megyénk kirendeltségein, 65-tel (2%-kal) többen, mint egy évvel korábban, és 195-tel (6%-kal) kevesebben, mint egy hónappal

A nyilvántartásba lépők 5%-a (169 fő) most regisztráltatta magát első ízben, a többség viszont (95%, 3062 fő) ismételten visszatérő ügyfelünk. Bár az először belépők száma az elmúlt hónap óta 71 fővel (30%-kal) mérséklődött, a belépő forgalom csökkenése nagyobb részt az ismételten regisztrációjukat kérő álláskeresők számának visszaesésére (-124

fő) vezethető vissza.

A belépőkön belül 14%-ot (455 főt) képviseltek a pályakezdők. Számuk az elmúlt hónap óta érezhetően (90 fővel; 17%-kal) csökkent.

A regisztrációból kilépők októberi létszáma 3 795 fő volt, ami 744 fővel alacsonyabb a múlt havinál, és 1053 fővel magasabb az egy évvel korábbinál.

#### A tartalomból:

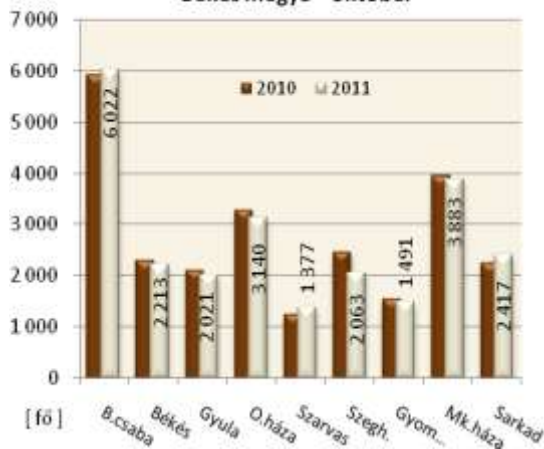
Álláskeresők száma	2
Álláskeresők aránya	2
Összetétel adatok	2
Ellátás, végzettség	3
Állásbejelentések	3
Főbb megyei adatok	3
Kirendeltségi adatok	4
KSH információk	7

## Az álláskeresők száma

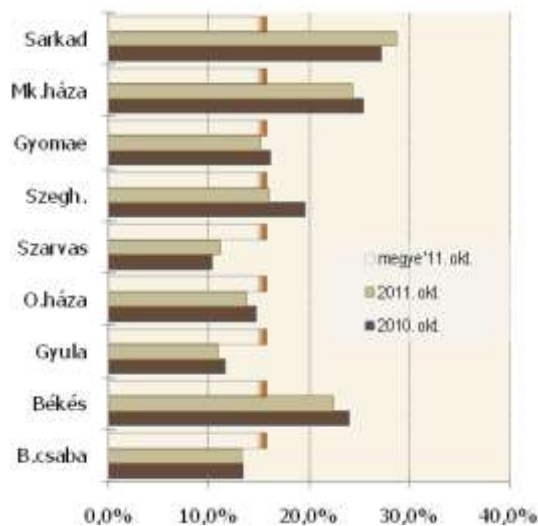
Megyénkben az álláskeresők számának szezonális csökkenése továbbfolytatódott. Az októberi zárónapon (11.10.20) regisztrált 24 627 fős álláskereső állomány 2,2 százalékkal (564 fővel) volt alacsonyabb a múlt havinál, és 414 fővel (1,7%-kal) volt alacsonyabb az egy évvel ezelőttinél. Legnagyobb számú álláskeresőt – a megyében regisztráltak 24%-át – továbbra is Békéscsaba vonzáskörzetében találhatunk (6,0 ezer főt), legkevesebbet pedig Szarvas és Gyomaendrőd térségében (1,4

- 1,5 ezer főt). Az előző hónapoz képest volumenében legjelentősebben a mezőkovácsházi (-249 fő), az orosházi és a gyulai (-96; -94 fő) körzetben csökkent az álláskeresők száma, három körzetben minimális (10 fő alatti) változást, további 3 körzetben pedig 15-67 fő közötti csökkenést mértünk. Az elmúlt évi adatokhoz viszonyítva 3 körzetben (Békéscsaba, Szarvas és Sarkad) emelkedést regisztráltunk, 6 kirendeltségen pedig kisebb-nagyobb mértékű csökkenést.

Nyilvántartott álláskeresők száma  
Békés megye - október



A nyilvántartott álláskeresők arányának alakulása



Álláskeresők száma nemenként  
2011. október



## Álláskeresők relatív szintje

A megyében nyilvántartott álláskeresők relatív szintje (gazdaságilag aktív népesség százalékában mért aránya) október végén 15,8% volt, 0,4 százalékponttal kevesebb az egy hónappal korábinál, és 0,7 százalékponttal mérsékeltebb, mint egy évvel korábban volt. A mutató értéke 2011. október hónap végén a Békés megyei munkaerőpiaci körzetek közül Gyula és Szarvas (10,9%; 11,2%) térségében volt a leg-

alacsonyabb, míg a sarkadi (28,7%) és a mezőkovácsházi (24,3%) térségben a legmagasabb. Az egy évvel korábbi adatokhoz képest a megye 2 körzetében (Sarkad és Szarvas) emelkedett az álláskeresők aránya, 7 körzetben pedig csökkent. A múlt havi adatokhoz képest viszont – 2 kivételtől eltekintve – mindenhol csökkent mértékű (Békésen minimálisan emelkedett, Békéscsabán nem változott a szint).

## Több nő, mint férfi

A regisztrált állomány elmúlt hónap óta bekövetkezett változása mindkét nem körében csökkenést eredményezett. A férfiaknál valamelyest kisebb arányút, a nőknél nagyobb, így a nők regisztrált állományon belüli aránya ezalkalommal kicsit mérséklődött. Ezidőben a megye álláskeresőinek 49%-a férfi, 51%-a nő.

Az álláskeresők korszerkezetét tekintve a regisztráltak 17%-a 25 évnél fiatalabb, 23%-a pedig már betöltötte az 50. életévét. A nyilvántartott 2736 pályakezdő az álláskeresők 11,1%-át képviseli, 0,4 %-ponttal alacsonyabbat, mint múlt hónapban, és 0,2%-ponttal mérsékeltebbet, az egy évvel korábinál.

## Iskolai végzettség, ellátások

Az álláskeresők **iskolai végzettségenkénti** összetétele csak kis mértékben módosult az elmúlt hónap óta: (0,4%-ponttal) emelkedett a szakmunkások aránya, és főként a diplomásoké csökkent.

Október végén a megyében nyilvántartott álláskeresők átlagosan 36%-a legfeljebb 8 osztályt végzett, 31%-uk szakmunkás, és 2%-uk szakiskolai végzettségű.

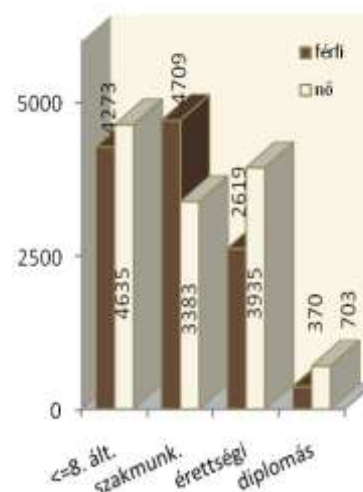
Az álláskeresők 13%-a szakközépiskolát, 3%-a technikumot, 11%-a gimnáziumot végzett. Egyetemi diplomával a regisztráltak 1%-a, főiskolai végzettséggel pedig 3%-a rendelkezett.

Békés megyében a hónap végén nyilvántartott álláskeresők 13,3%-a (3,3 ezer fő) munkaügyi szervezetünktől járadék-típusú ellátásban, 4,6%-a (1,1 ezer fő) pedig segélytípusú **ellátásban**.

részesült

Álláskeresőink 56%-a kevesebb, mint fél éve; 21%-a 6 hónapnál régebben, de 12 hónapnál rövidebb ideje; s 23%-a (5,7 ezer fő) egy éve, vagy annál hosszabb ideje folyamatosan szerepel a nyilvántartásokban, tehát **tartósan regisztrált** álláskereső. E réteg aránya a megye körzeteiben 15% (Szarvas) és 28% (Békés) között változik.

Álláskeresők száma iskolai végzettségenként és nemeként 2011. október



## Álláshelyek

A közfoglalkoztatási programokhoz kapcsolódó munkaerő-igények továbbra is meghatározók a megye állás-bejelentési adataiban.

A hónap folyamán a megyénkben bejelentett új álláshelyek száma összességében 3 295 darab volt, mely az előző év azonos időszak adatának a 266%-a, és 137%-a a múlt havinak. Az időszak elején meglévő 1 383 álláshellyel együtt 4 678 álláshelyet tudunk a **hónap során felkínálni** munkát kereső ügyfeleinknek, legnagyobb részét Szarvas, Békéscsaba és Mezőkovácsháza térségében (20%-ot, 18, valamint 13%-ot), míg legkisebb

súlyt e tekintetben a gyulai, a gyomaendrői, és a szeghalmi térség képviselt (6%-ot, valamint 7-7%-ot).

Az **időszak során beérkezett** munkaerő-igények 80%-ához **támogatási igény** is kapcsolódott, jellemzően közfoglalkoztatás támogatását célozva, ezen belül is legnagyobb arányt az önkormányzati rövid időtartamú közfoglalkoztatás és a BM hosszabb időtartamú közfoglalkoztatása képviselt.

Az elmúlt hónap óta az újonnan bejelentett támogatott álláshelyek száma 51%-kal emelkedett, a nem támogatottak száma pedig 1 százalékkal csökkent.

**Foglalkozások szerint** a legtöbb nem támogatott bejelentett állás októberben segédmunkás (180 fő); erdőgazdálkodási foglalkozású (100 fő); húsfeldolgozó (60 fő); ruházati gépezet-kezelő és gyártósor mellett dolgozó (60 fő); valamint eladó (30 fő) munkakörökben érkezett. A támogatott állásokra legnagyobb számban pedig segédmunkásokat, egyszerű mezőgazdasági foglalkozásúakat; erdészeket; takarítókat; irodai adminisztrátor, írnokokat; eladókat; utcaseprőket; gépek és berendezések szerelő, javítóit, és konyhai kisegítőket kerestek.

Felkínált álláshelyek száma a hónap során - 2011. október



## Fontosabb összehasonlító adatok — 2011. október

	Nyilvántartott álláskeresők száma			A nyilvántartott álláskeresők aránya a gazdaságilag aktív népesség %-ában			Nyilvántartott pályakezdő álláskeresők száma	Tartósan regisztrált
	2011. október	2011. szeptember	2010. október	2011. október	2011. szeptember	2010. október		
Békés megye	24 627	25 191	25 041	15,8%	16,2%	16,5%	2 736	5 741
Dél-Alföld	73 832	75 152	78 334	12,9%	13,1%	14,0%	8 395	18 567
Ország	530 763	536 694	545 508	12,0%	12,1%	12,5%	53 301	131 954

\* Egy éve, vagy annál régebben megszakítás nélkül minden hónapban szerepel a nyilvántartott álláskeresők állományában

## A nyilvántartott álláskeresők száma

megnevezés	álláskeresők száma (fő)					álláskeresők aránya* 2011. október
	2011. október	2011. szeptember	2010. október	változás előző		
				hóhoz	évhez	
Békéscsaba	6 022	6 021	5 916	1	106	13,3%
Békés	2 213	2 205	2 304	8	-91	22,5%
Gyula	2 021	2 115	2 103	-94	-82	10,9%
Orosháza	3 140	3 236	3 265	-96	-125	13,8%
Szarvas	1 377	1 384	1 243	-7	134	11,2%
Szeghalom	2 063	2 108	2 466	-45	-403	16,0%
Gyomaendrőd	1 491	1 558	1 548	-67	-57	15,2%
Mezőkovácsháza	3 883	4 132	3 957	-249	-74	24,3%
Sarkad	2 417	2 432	2 239	-15	178	28,7%
<b>Békés megye</b>	<b>24 627</b>	<b>25 191</b>	<b>25 041</b>	<b>-564</b>	<b>-414</b>	<b>15,8%</b>

\* álláskeresők – becstelt – gazdaságilag aktív népességszám figyelembe vételével számított aránya

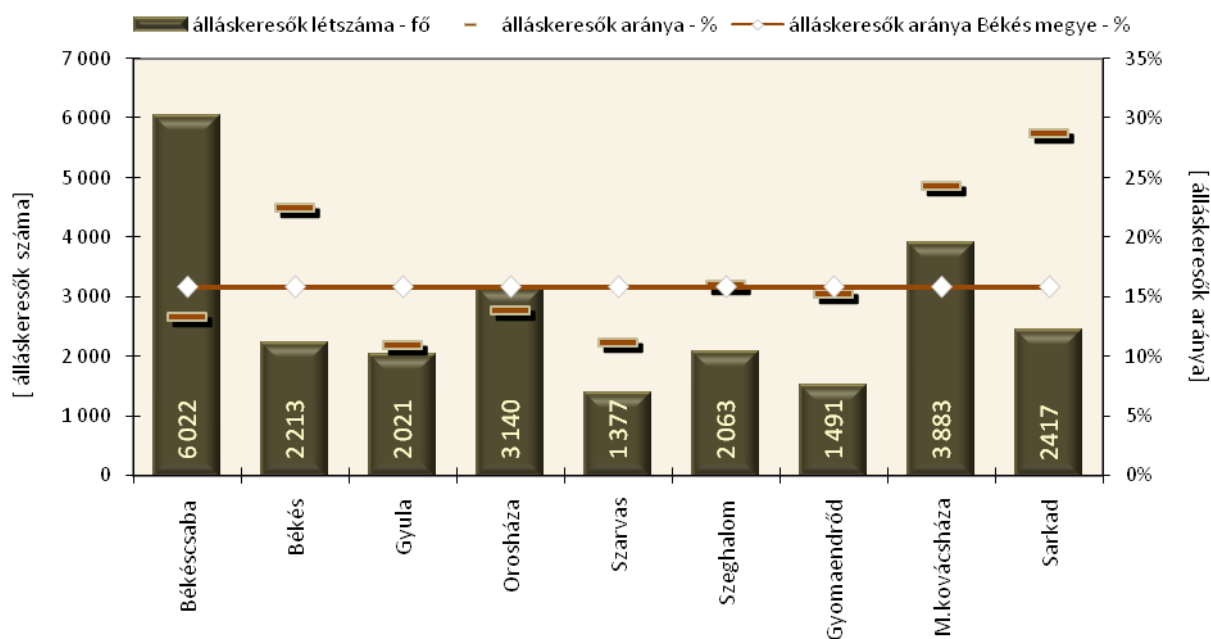
## Összetétel adatok — 2011. október

megnevezés	álláskeresők száma (fő)						pályakezdők
	nemenként		iskolai végzettségként				
	férfi	nő	<= 8.ált	szakmunk.	érettségi	diplomás	
Békéscsaba	2 853	3 169	1 702	1 961	1 954	405	658
Békés	1 085	1 128	867	763	512	71	215
Gyula	1 012	1 009	537	664	688	132	283
Orosháza	1 412	1 728	964	1 133	897	146	326
Szarvas	674	703	370	470	430	107	179
Szeghalom	998	1 065	926	619	462	56	268
Gyomaendrőd	649	842	503	573	370	45	158
Mezőkovácsháza	1 976	1 907	1 780	1 238	798	67	359
Sarkad	1 312	1 105	1 259	671	443	44	290
<b>Békés megye</b>	<b>11 971</b>	<b>12 656</b>	<b>8 908</b>	<b>8 092</b>	<b>6 554</b>	<b>1 073</b>	<b>2 736</b>

## Összetétel adatok, belépő forgalom — 2011. október

megnevezés	álláskereső száma (fő)				nyilvántartásba belépők száma a hónap folyamán	
	korcsoportonként			1 éven túl regisztrált	összesen	most első alkalommal
	< 25 éves	>=25 & < 50 éves	>=50 éves			
Békéscsaba	949	3 635	1 438	1 606	820	46
Békés	375	1 392	446	627	310	12
Gyula	372	1 218	431	394	321	20
Orosháza	502	1 917	721	608	349	28
Szarvas	262	792	323	213	279	17
Szeghalom	424	1 169	470	481	271	15
Gyomaendrőd	247	911	333	250	176	7
Mezőkovácsháza	591	2 201	1 091	993	437	9
Sarkad	463	1 443	511	569	268	15
<b>Békés megye</b>	<b>4 185</b>	<b>14 678</b>	<b>5 764</b>	<b>5 741</b>	<b>3 231</b>	<b>169</b>

Az álláskereső száma és aránya a gazdaságilag aktív népességben belül, körzetenként 2011. október



## A bejelentett betöltetlen álláshelyek havi mérlege – Békés megye — 2011. október

Megnevezés	Előző havi záró állomány	A hónap folyamán bejelentett álláshelyek száma	Havi érvényes bejelentések	A hónap folyamán megszűnt álláshelyek	Tárgyhavi záró állomány
Békéscsaba	363	475	838	679	159
Békés	176	321	497	200	297
Gyula	97	195	292	232	60
Orosháza	117	255	372	162	210
Szarvas	86	866	952	88	864
Szeghalom	128	213	341	175	166
Gyomaendrőd	69	256	325	113	212
Mezőkovácsháza	132	454	586	391	195
Sarkad	215	260	475	279	196
Békés megye összesen	<b>1 383</b>	<b>3 295</b>	<b>4 678</b>	<b>2 319</b>	<b>2 359</b>
támogatott	921	2 626	3 547	1 857	1 690
nem támogatott	462	669	1 131	462	669
Békés megye összesen	<b>1 383</b>	<b>3 295</b>	<b>4 678</b>	<b>2 319</b>	<b>2 359</b>

## Aktivitási adatok 2011. II. negyedév

Megnevezés	Bács	Békés	Csongrád	Régióban	Országosan
	megye				
foglalkoztatottak <b>ezer fő</b>	193,8	126,6	159,9	480,3	3808,8
munkanélküliek	22,7	17,4	16,3	56,4	460,7
gazdaságilag aktívak	216,5	144,0	176,2	536,7	4269,5
gazdaságilag inaktívak	185,7	131,9	149,9	467,5	3406,7
15-74 éves népesség	402,2	275,9	326,1	1004,2	7676,2
aktivitási arány %	53,8	52,2	54,0	53,4	55,6
foglalkoztatási ráta	48,2	45,9	49,0	47,8	49,6
munkanélküliségi ráta	10,5	12,1	9,2	10,5	10,8

Forrás: KSH stADAT



Alapadatok forrása: KSH Statisztikai tükör 2011. II. negyedév

## Foglalkoztatottság, munkanélküliség, keresetek

### Békés megye

A **KSH lakossági felmérése** szerint a megyében élő 15-74 éves **népesség gazdasági aktivitása** mérséklődött. 2011 II. negyedévében a megfigyelt népesség 52%-a volt jelen a megye munkaerőpiacán, 126,6 ezren foglalkoztatotként, 17,4 ezren pedig munkanélküliként, az előbbi körben egy év alatt 2,8 ezer fővel fogyott, az utóbbiban mintegy 500 fővel bővült a létszám. Az aktivitási mutatók közül a foglalkoztatási arány jobban, az aktivitási arány mérsékeltebben csökkent, a munkanélküliségi ráta viszont fél százalékponttal emelkedett. A megye aktivitási és foglalkoztatási aránya az országosnál és a régió másik két megyéjénél is alacsonyabb, a munkanélkülisége viszont magasabb.

A megyében a **4 főnél többet foglalkoztató megyei székhelyű gazdasági szervezetek** 2011. első hat hónapjában átlagosan 65,6 ezer főt alkalmaztak, 3%-kal kevesebbet, mint az előző év azonos időszakában. A létszámfogyás Békés megyében a költségvetési szerveknél fizikai munkakörben dolgozók

létszám csökkenésének a következménye, de a vállalkozások is kisebb mértékben csökkentették a foglalkoztatottaik számát. A gazdasági ágak közül az ipar a legnagyobb foglalkoztató, ide tartozott az alkalmazásban állók 25%-a. A második legnagyobb létszámmal rendelkező egészségügyi szolgáltatásban a létszám 17%-át foglalkoztatták. A legtöbb fizikait az iparban, a legtöbb szellemi pedig – közel azonos számban – az oktatásban és az egészségügyi szolgáltatásban alkalmazták.

Az egyes gazdasági ágak létszámalakulása eltérő tendenciájú. Csökkenés az egyéb szolgáltatásban és a közigazgatásban volt átlagot jóval meghaladó, ezzel szemben számottevően nőtt a létszám az információ és kommunikáció, a művészet és szabadidő gazdasági ágakban, valamint az építőiparban.

A teljes munkaidőben alkalmazásban állók **havi bruttó átlagkeresete** 2011. első félévében közel 157 ezer forintot tett ki, a fizikaiak valamivel több mint 123 ezer, a szellemiek közel 200 ezer forintot

kerestek. A megyei átlagkereset 2,8%-kal volt nagyobb az egy évvel korábinál, országosan a növekedés mértéke 3,6%-os volt. Legnagyobb átlagkeresettel a pénzügyi szolgáltatásban dolgozók rendelkeztek, őket a közigazgatásban alkalmazottak követték; az előbbi több mint másfélszerese a megyei átlagnak, de az utóbbi is 30%-kal meghaladta azt.

Továbbra is a vendéglátásban dolgozók rendelkeztek a legalacsonyabb keresettel. Az átlagkeresetek csak a vendéglátás, a tudományos és műszaki tevékenység, az oktatás, a művészet és szabadidő, valamint az egyéb szolgáltatás területén maradtak el az egy évvel korábbihoz képest.

A családi kedvezmény nélküli **nettó átlagkereset** 108 ezer forintos havi átlaga mindössze 0,7%-kal volt nagyobb 2010. megfelelő időszakához képest. A fogyasztói árak 4,1%-os emelkedését figyelembe véve a keresetek vásárlóértéke 3,3%-kal mérséklődött.



**Békés Megyei Kormányhivatal Munkaügyi Központja**  
**Szervezési Osztály**