

Munkaerő-piaci helyzetkép

Békés megye

2011. április



Békés Megyei
Kormányhivatal
Munkaügyi Központja
Szervezési Osztály
Békéscsaba,
Árpád sor 2/6.
web:
<http://darmk.munka.hu>

Főbb Békés megyei adatok

Megnevezés	2011. április	2011. március	2010. április	Változás az előző hónaphoz képest		Változás az előző évhez képest	
	fő			főben	a bázis %-ában	főben	a bázis %-ában
nyilvántartott álláskereső	28 989	30 780	28 152	-1 791	94%	837	103%
nemenként	férfi	15 385	16 676	15 142	-1 291	243	102%
	nő	13 604	14 104	13 010	-500	594	105%
végzettségenként	<= 8. ált.isk.	10 979	11 511	10 033	-532	946	109%
	szakmunkás	9 859	10 645	10 245	-786	-386	96%
	érettségi	6 993	7 372	6 842	-379	151	102%
	diplomás	1 158	1 252	1 032	-94	126	112%
pályakezdő	2 612	2 693	2 557	-81	97%	55	102%
korcsoport	< 25 éves	4 632	4 858	4 554	-226	78	102%
	>=25 & < 50 éves	17 675	18 832	17 546	-1 157	129	101%
	>=50 éves	6 682	7 090	6 052	-408	630	110%
nyilvántartásba belépők	összesen	2 858	2 114	2 315	744	543	123%
	első alkalommal	124	123	151	1	-27	82%
tartósan regisztrált*	7 247	7 607	7 451	-360	95%	-204	97%
tartósan regisztráltak aránya (%)	25,0%	24,7%	26,5%		0,3 %-pont		-1,5 %-pont
álláskeresők aránya** (%)	18,6%	19,8%	18,5%		-1,2 %-pont		0,1 %-pont

* Egy éve, vagy annál régebben megszakítás nélkül minden hónapban szerepel a nyilvántartásban

**a gazdaságilag aktív népesség %-ában

Áramlási információk

2011. március 21 – április 20. közötti időszakban a korábbiaknál élénkebb belépő forgalmat bonyolítottak kirendeltségeink úgy az egy évvel korábbi, mint a múlt havi adatokhoz képest is. Ezen időszak alatt összesen 2 858 álláskereső kérte nyilvántartásba vételét a megye 9 kirendeltségének valamelyikén, 744-gyel (35%-kal) többen, mint egy

hónappal korábban, és 543-mal (23%-kal) többen, mint egy évvel ezelőtt.

A nyilvántartásba lépők 4%-a (124 fő) most regisztráltatta magát első ízben, a többség viszont (96%, 2 734 fő) ismételten visszatérő ügyfelünk. Az először belépők száma az elmúlt hónap óta nem változott, így a belépő forgalom emelkedése az ismételten regisztrációjukat

kérő álláskeresők számának növekedésére (+743 fő) vezethető vissza.

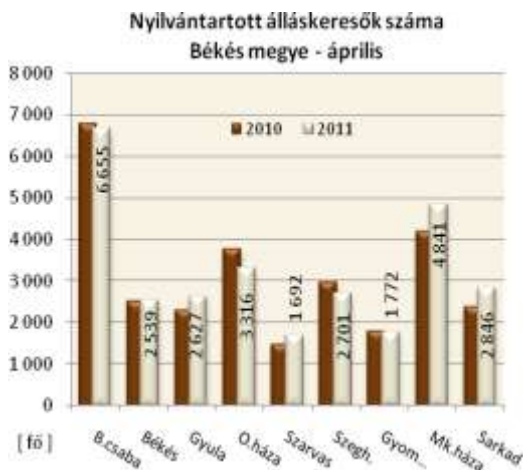
A belépőkön belül 10%-ot (298 főt) képviseltek a pályakezdők.

A regisztrációból kilépők áprilisi létszáma 4 649 fő volt, ami 837 fővel haladta meg a múlt havit, és 388 fővel mérsékeltebb volt az egy évvel korábbi létszámmal.

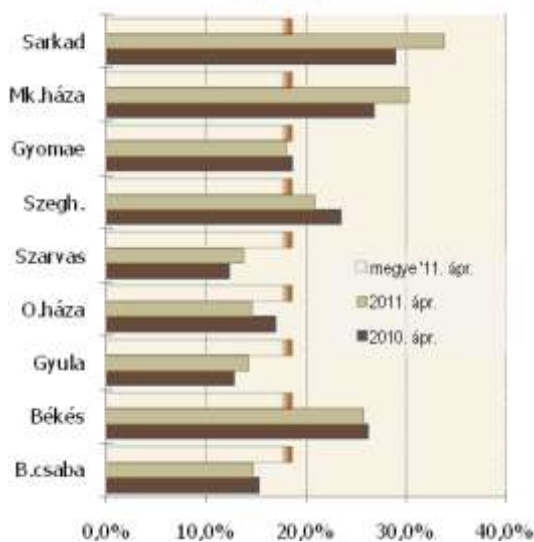
A tartalomból:

Álláskeresők száma	2
Álláskeresők aránya	2
Összetétel adatok	2
Ellátás, végzettség	3
Állásbejelentések	3
Főbb megyei adatok	3
Kirendeltségi adatok	4
KSH információk	7

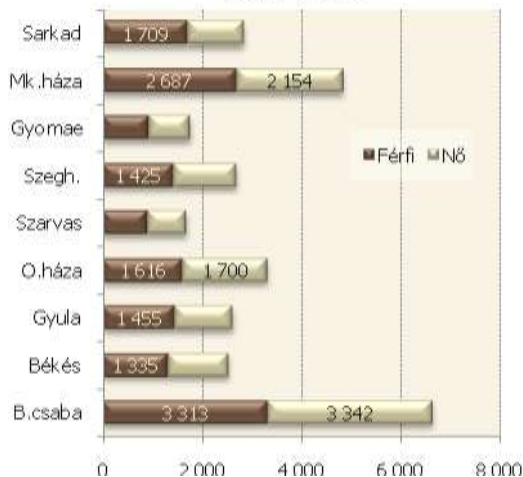
Az állás keresők száma



A nyilvántartott állás keresők arányának alakulása



Állás keresők száma nemeként
2011. április



Békés megye állás kereső állománya 2011. április hónapjának zárónapján (április 20.) 28 989 fő volt, 1 791 fővel (5,8%-kal alacsonyabb az előző havi, és 837 fővel (3,0%-kal) magasabb az egy évvel korábbi adatoknál. Legnagyobb számú állás keresőt – a megyében regisztráltak 23%-át – továbbra is Békéscsaba vonzáskörzetében találhatunk (6,7 ezer főt), legkevesebbet pedig Szarvas térségében (1,7 ezer főt). Az előző hónaphoz képest volumenében legjelentősebben a békéscsabai (-387 fő) és a mezőkovácsházi (-337 fő) körzetben csökkent az állás keresők száma, legkevésbé pedig Gyula térségében (-23 fő). Az elmúlt évi adatokhoz viszonyítva 4 körzetben (Békéscsaba, Orosháza, Szeghalom, Gyomaendrőd) csökkenést regisztráltunk, 5 kirendeltségen pedig emelkedést.

Állás keresők relatív szintje

A megyében nyilvántartott állás keresők relatív szintje (gazdaságilag aktív népesség százalékában mért aránya) április végén 18,6% volt, 1,2 százalékponttal alacsonyabb a múlt havi, és minimálisan (0,1 százalékpont) magasabb az egy évvel ezelőtti szintnél. A mutató értéke 2011. április hónap végén a Békés megyei munkaerő-piaci körzetek közül Szarvas és Gyula (13,7% ; 14,2%) térségében

volt a legalacsonyabb, míg a mezőkovácsházi (30,3%) és a sarkadi (33,8%) térségben a legmagasabb. Az egy évvel korábbi adatokhoz képest a megye 5 körzetében (Békéscsaba, Békés, Orosháza, Szeghalom, Gyomaendrőd) mérséklődött az állás keresők aránya, 4 körzetben pedig emelkedett, a múlt havi adatokhoz képest azonban valamennyi körzetünkben csökkenést mértünk.

Több férfi, mint nő

A regisztrált állomány elmúlt hónap óta bekövetkezett változása a férfiak körében eredményezett jelentősebb csökkenést, így arányuk 1 százalékponttal mérséklődött március óta. Ezidőben a megyében regisztrált állás keresők 53%-a férfi, 47%-a nő. Az elmúlt évhez képest a férfiak száma 2%-kal nőtt, a nőké pedig 5%-kal.

Az állás keresők korszerkezte alapján a regisztráltak 16%-a 25 évnél fiatalabb, 23%-a pedig már betöltötte az 50. életévét, hasonlóan a múlt havi arányokhoz. A nyilvántartott 2 612 pályakezdő a regisztráltak 9,0%-át képviseli, 0,3%-pontos magassabbat a múlt havinál és 0,1%-pontos kevesebbet az egy évvel ezelőttnél.

Iskolai végzettség, ellátások

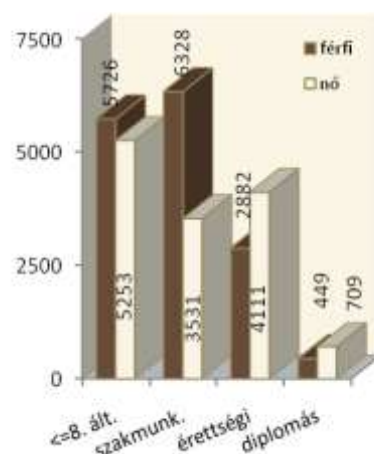
Az álláskeresők **iskolai végzettségénkénti** összetétele kis mértékben változott az elmúlt hónap óta: tovább emelkedett (fél %-ponttal) a legfeljebb 8 osztályt végzettek aránya, s hasonló mértékben csökkent a szakmunkásoké. Április végén a megyében nyilvántartott álláskeresők átlagosan 38%-a legfeljebb 8 osztályt végzett, 32%-uk szakmunkás, és 2%-uk szakiskolai végzettségű.

Az álláskeresők 11%-a szakközépiskolát, 3%-a technikumot, 10%-a gimnáziumot végzett. Egyetemi diplomával a regisztráltak 1%-a, főiskolai végzettséggel pedig 3%-a rendelkezett.

Békés megyében a hónap végén nyilvántartott álláskeresők 15%-a (4,5 ezer fő) munkaügyi szervezetünktől járadék-típusú ellátásban, 7%-a (2,0 ezer fő) pedig segélytípusú **ellátásban** részesült.

Álláskeresőink 55%-a kevesebb, mint fél éve; 20%-a 6 hónapnál régebben, de 12 hónapnál rövidebb ideje; s 25%-a (7,2 ezer fő) egy éve, vagy annál hosszabb ideje folyamatosan szerepel a nyilvántartásokban, tehát **tartósan regisztrált** álláskereső. E réteg aránya a megye körzeteiben 14% (Szarvas) és 36% (Békés) között változik.

Álláskeresők száma iskolai végzettségénként és nemeként 2011. április



Álláshelyek

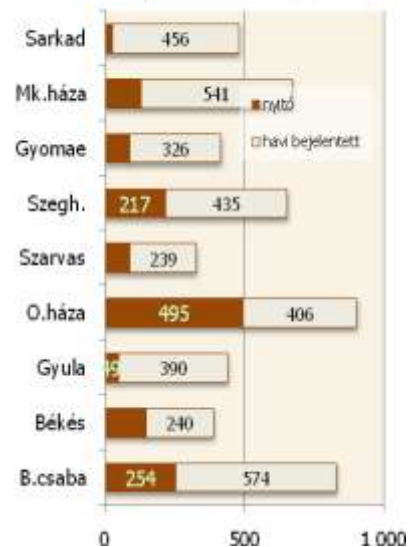
A közfoglalkoztatási programokhoz kapcsolódó munkaerő-igények továbbra is meghatározók a megye állásbejelentési adataiban. A hónap folyamán a megyénkben bejelentett új álláshelyek száma összességében 3 607 darab volt, mely az előző év azonos időszaki adatának a 182%-a, és 147%-a a múlt havinak. Az időszak elején meglévő 1495 álláshellyel együtt 5 102 álláshelyet tudunk a **hónap során felkinálni** munkát kereső ügyfeleinknek, legnagyobb részét Békéscsaba, illetve

Orosháza térségében (16 és 18%-ot).

Az **időszak során beérkezett** munkaerő-igények 77%-ához **támogatási igény** is kapcsolódott, jellemzően közfoglalkoztatás támogatását célozva, ezen belül is legnagyobb arányt az önkormányzati rövid időtartamú közfoglalkoztatás képviselt. Ezzel összefüggésben az állásbejelentések közel fele a közigazgatási ágazatba keresett munkaerőt, viszonylag nagyobb súlyt képviselt továbbá a feldolgozóipar (10%) és a mezőgazdaság (9%) is.

Foglalkozások szerint a legtöbb nem támogatott bejelentett állás áprilisban segédmunkás (110 fő); eladó (40 fő); mezőgazdasági erőgépezető,-kezelő, mezőgazdasági gépész, gépüzemeltető (összesen 60 fő); kőműves (40 fő); felszolgáló (30 fő) és villanyszerelő (30 fő) munkakörökben érkezett. A támogatott állásokra legnagyobb számban pedig segédmunkásokat, takarítókat, konyhai kiségitőket, szerelőket, napszámosokat, adminisztrátorokat és egyéb irodai foglalkozásúakat kerestek.

Felkinált álláshelyek száma a hónap során - 2011. április



Fontosabb összehasonlító adatok — 2011. április

	Nyilvántartott álláskeresők száma			A nyilvántartott álláskeresők aránya a gazdaságilag aktív népesség %-ában			Nyilvántartott pályakezdő álláskeresők száma	Tartósan regisztrált
	2011. április	2011. március	2010. április	2011. április	2011. március	2010. április		
Békés megye	28 989	30 780	28 152	18,6%	19,8%	18,5%	2 612	7 247
Dél-Alföld	87 285	92 313	88 082	15,3%	16,1%	15,8%	8 131	23 467
Ország	611 980	649 990	601 478	13,8%	14,7%	13,7%	51 428	166 364

* Egy éve, vagy annál régebben megszakítás nélkül minden hónapban szerepel a nyilvántartott álláskeresők állományában

A nyilvántartott álláskeresők száma

megnevezés	álláskeresők száma (fő)					álláskeresők aránya* 2011. április
	2011. április	2011. március	2010. április	változás előző		
				hóhoz	évhez	
Békéscsaba	6 655	7 042	6 763	-387	-108	14,7%
Békés	2 539	2 694	2 523	-155	16	25,8%
Gyula	2 627	2 650	2 313	-23	314	14,2%
Orosháza	3 316	3 594	3 760	-278	-444	14,6%
Szarvas	1 692	1 767	1 486	-75	206	13,7%
Szeghalom	2 701	2 937	2 962	-236	-261	20,9%
Gyomaendrőd	1 772	1 890	1 782	-118	-10	18,1%
Mezőkovácsháza	4 841	5 178	4 181	-337	660	30,3%
Sarkad	2 846	3 028	2 382	-182	464	33,8%
Békés megye	28 989	30 780	28 152	-1 791	837	18,6%

* álláskeresők – becsült – gazdaságilag aktív népességszám figyelembe vételével számított aránya

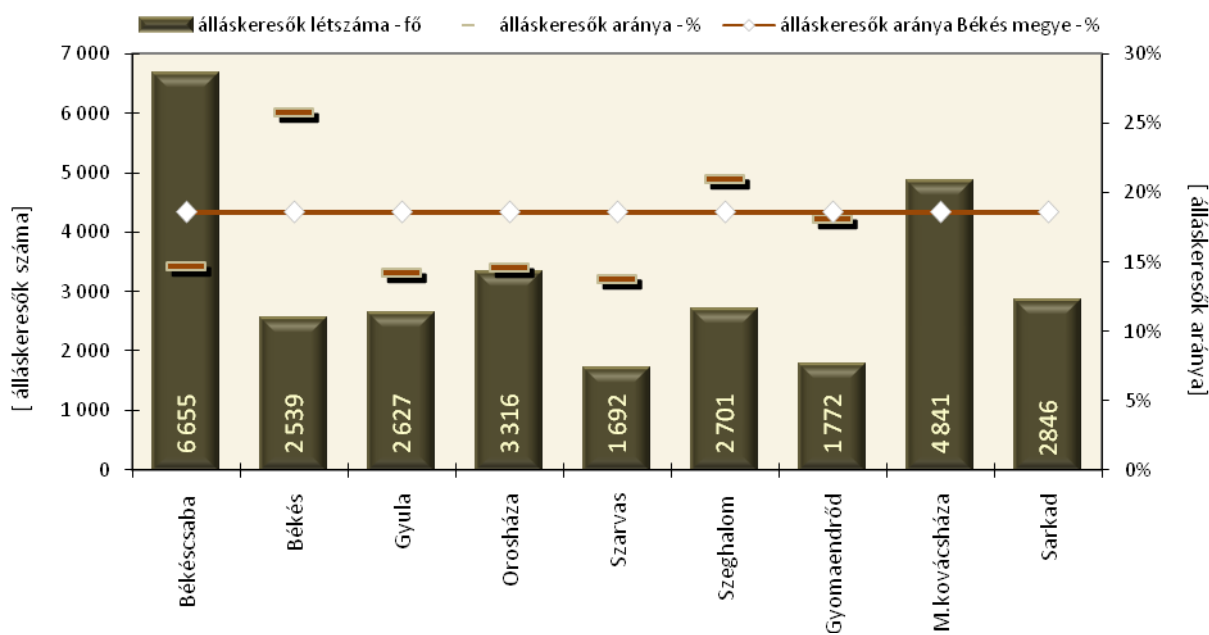
Összetétel adatok — 2011. április

megnevezés	álláskeresők száma (fő)						pályakezdők
	nemenként		iskolai végzettségenként				
	férfi	nő	<= 8.ált	szakmunk.	érettségi	diplomás	
Békéscsaba	3 313	3 342	1 863	2 271	2 076	445	636
Békés	1 335	1 204	957	933	577	72	219
Gyula	1 455	1 172	815	879	778	155	293
Orosháza	1 616	1 700	1 030	1 252	881	153	302
Szarvas	902	790	537	592	449	114	162
Szeghalom	1 425	1 276	1 341	844	469	47	219
Gyomaendrőd	943	829	658	690	380	44	126
Mezőkovácsháza	2 687	2 154	2 302	1 534	923	82	377
Sarkad	1 709	1 137	1 476	864	460	46	278
Békés megye	15 385	13 604	10 979	9 859	6 993	1 158	2 612

Összetétel adatok, belépő forgalom — 2011. április

megnevezés	álláskereső száma (fő)				1 éven túl regisztrált	nyilvántartásba belépők száma a hónap folyamán	
	korcsoportonként			összesen		most első alkalommal	
	< 25 éves	>=25 & < 50 éves	>=50 éves				
Békéscsaba	1 003	4 091	1 561	1 852	568	37	
Békés	459	1 589	491	910	197	7	
Gyula	470	1 665	492	547	320	16	
Orosháza	482	1 994	840	737	595	16	
Szarvas	288	1 008	396	241	183	7	
Szeghalom	443	1 641	617	695	285	9	
Gyomaendrőd	242	1 116	414	340	154	10	
Mezőkovácsháza	710	2 832	1 299	1 253	357	13	
Sarkad	535	1 739	572	672	199	9	
Békés megye	4 632	17 675	6 682	7 247	2 858	124	

Az álláskereső száma és aránya a gazdaságilag aktív népességben belül, körzetenként 2011. április



A bejelentett betöltetlen álláshelyek havi mérlege – Békés megye — 2011. április

Megnevezés	Előző havi záró állomány	A hónap folyamán bejelentett álláshelyek száma	Havi érvényes bejelentések	A hónap folyamán megszűnt álláshelyek	Tárgyhavi záró állomány
Békéscsaba	254	574	828	507	321
Békés	148	240	388	247	141
Gyula	49	390	439	160	279
Orosháza	495	406	901	487	414
Szarvas	88	239	327	146	181
Szeghalom	217	435	652	446	206
Gyomaendrőd	89	326	415	162	253
Mezőkovácsháza	129	541	670	468	202
Sarkad	26	456	482	240	242
Békés megye összesen	1 495	3 607	5 102	2 863	2 239
A. - mezőgazdaság, vadgazdálkodás, erdőgazdálkodás	81	330	411	259	152
B. - halgazdálkodás			0	0	
C. - bányászat	0	7	7	5	2
D. - feldolgozóipar	120	359	479	227	252
E. - villamosenergia-, gáz-, gőz-, vízellátás	2	14	16	3	13
F. - építőipar	97	225	322	203	119
G. - kereskedelem, javítás	107	197	304	200	104
H. - szálláshely-szolgáltatás, vendéglátás	33	141	174	87	87
I. - szállítás, raktározás, posta, távközlés	20	61	81	68	13
J. - pénzügyi közvetítés	22	34	56	26	30
K. - ingatlanügyletek, gazdasági szolgáltatás	65	98	163	98	65
L. - közigazgatás, védelem; kötelező TB	701	1 774	2 475	1 272	1 203
M. - oktatás	71	132	203	137	66
N. - egészségügyi, szociális ellátás	143	153	296	189	107
O. - egyéb közösségi, személyi szolgáltatás	33	82	115	89	26
P. - háztartások tevékenysége			0	0	
Q. - területen kívüli szervezet			0	0	
Békés megye összesen	1 495	3 607	5 102	2 863	2 239
támogatott	1 096	2 778	3 874	2 118	1 756
nem támogatott	399	829	1 228	745	483
Békés megye összesen	1 495	3 607	5 102	2 863	2 239

Alapadatok forrása: KSH Statisztikai tükör 2010. IV. negyedév

Foglalkoztatottság, munkanélküliség, keresetek

Békés megye

A KSH lakossági felmérése szerint a megyében élő 15-74 éves népesség gazdasági aktivitása bár az országos átlagtól elmaradt, azonban az egy évvel korábbihoz viszonyítva annál kedvezőbben alakult. A 2010. IV. negyedévi foglalkoztatottsági és aktivitási adatok a harmadik negyedévihez képest rosszabbak, a munkanélküliségi ráta mérsékeltebb annál, az év egészét mutató adatok azonban jobbak a 2009. évinél.

2010-ben a megfigyelt népesség 52,6%-a volt jelen a megye munkaerőpiacán, 128,2 ezren foglalkoztatottként, 18,2 ezren pedig munkanélküliként, számuk egy év alatt 3,7 ezer fővel bővült, illetve 1,1 ezerrel csökkent. A foglalkoztatottak száma a növekedés ellenére még mindig elmaradt a válságot megelőző időszakban (2008. év) kimutatottnál; az akkori létszámhoz képest 2010-ben a foglalkoztatottak 2,2 ezer fővel kevesebben, a munkanélküliek 3,4 ezer fővel többen lettek.

Az aktivitási mutatók közül a foglalkoztatási arány jobban, az aktivitási arány mérsékeltebben emelkedett az előző évihez képest, a munkanélküliségi ráta viszont egy százalékponttal mérséklődött. A régió másik két megyéjében is javult a foglalkoztatottság, de legjobban a legkisebb értékkel rendelkező Békés megyében, a munkanélküliség is e megyét sújtja legjobban. A megye aktivitási és foglalkoztatási aránya az országosnál és a régió átlagánál is alacsonyabb, a munkanélküliség viszont magasabb. A férfiak és nők aktivitása között számottevő a különbség, nevezete-

sen a nőknél az aktivitási arány 11, a foglalkoztatási arány 9, a munkanélküliségi ráta 0,6 százalékponttal alacsonyabb. A régióban és országosan is a két nem foglalkoztatottsága között a megyeinél nagyobb különbség van.

A megyében a **4 főnél többet foglalkoztató megyei székhelyű gazdasági szervezetek** 2010-ben átlagosan közel 69 ezer főt alkalmaztak, 1,4%-kal többet, mint az előző évben. A foglalkoztatott létszám országosan 1,5%-kal nőtt. Ez a kismértékű létszámbővülés Békés megyében főként a költségvetési szerveknél fizikai munkakörben dolgozók létszám növekedésének eredménye, a vállalkozások kisebb-nagyobb mértékben szűkítették a foglalkoztatottaik számát. A nonprofit szervezeteknél alkalmazásban állók létszáma az egy évvel korábbihoz képest 16%-kal csökkent. A megyei létszám 56%-át a vállalkozások, 42%-át a költségvetési szervek és intézményeik és a fennmaradó hányadot a nonprofit szervezeteknél foglalkoztatták.

A gazdasági ágak közül számottevő létszámbővülés főként az információ, kommunikáció, az egészségügyi szolgáltatás, az egyéb szolgáltatás valamint a tudományos és műszaki tevékenység területén mutatkozott. A művészet és szabadidő gazdasági ágban viszont a létszám az előző évi háromnegyedére fogyott. A legnagyobb foglalkoztatók az ipari vállalkozások, ahol 2010-ben a létszám közel negyedét foglalkoztatták, őket az egészségügyi szolgáltatást végzők követték 19%-os részaránnyal.

A teljes munkaidőben alkalmazásban állók **havi bruttó átlagkeresete** 2010-ben közel 152 ezer forintot tett ki, a fizikaiak 117 ezer, a szellemiek 198 ezer forintot keresetek.

A megyei kereset 1,6%-kal volt magasabb az egy évvel korábbinál, országosan a növekedés mértéke ennél kissé mérsékeltebb volt. Az átlagkereset a költségvetési intézményeknél és a nonprofit szervezeteknél meghaladta a megyei átlagot, a vállalkozásoknál viszont elmaradt attól. Az egy évvel korábbihoz képest a vállalkozásoknál és a nonprofit szervezeteknél nőtt az átlagkereset, a költségvetési szerveknél kisebb mértékű csökkenés mutatkozott. Az átlagkereset növekedése a fizikai foglalkoztatottak esetében átlagot meghaladó (3,8%), a szellemieknél mindössze fél százalékos volt. A gazdasági ágak közül számottevően nőtt a kereset a tudományos és műszaki tevékenységbe, a közigazgatásba, az iparba és a kereskedelembe tartozó szervezeteknél, ezzel szemben jelentős keresetcsökkenés volt az egészségügyi szolgáltatásban.

A megyei keresetek továbbra is számottevően, átlagosan 25%-kal maradtak el az országostól, ennek mértéke az egyes gazdasági ágakban különböző: legnagyobb a különbség az információ és kommunikáció, (200 ezer Ft), valamint a pénzügyi szolgáltatásban (178 ezer Ft), ezzel szemben a legkisebb a mezőgazdaságban, ahol mindössze 2000 forinttal kaptak kevesebbet a megyében az országosnál.

A **nettó kereset** 107 ezer forintos havi átlaga mintegy 6%-kal volt nagyobb a 2009. évinél, ezen belül a szellemieké a fizikaiakét meghaladó mértékben emelkedett. Az adózási szabályok változása a magasabb

nominális keresettel rendelkező szellemiek részére volt kedvezőbb, s főként ez okozta az átlagot meghaladó kereset növekedést. A fogyasztói árak 4,9%-os emelkedését figyelembe véve a keresetek vásárlóérté-

ke 1,4%-kal, a fizikai foglalkoztatottak esetében mindössze fél százalékkal, a szellemieknél 2,8%-kal emelkedett.

AKTIVITÁSI ADATOK 2010. IV. NEGYEDÉV

Megnevezés	Bács	Békés	Csongrád	Régióban	Országosan
	megye				
foglalkoztatottak ezer fő	193,2	128,7	160,9	482,7	3804,3
munkanélküliek	21,6	17,0	16,8	55,4	462,1
gazdaságilag aktívak	214,8	145,7	177,7	538,1	4266,4
gazdaságilag inaktívak	185,7	131,3	148,6	465,6	3416,9
15-74 éves népesség	400,5	277,0	326,3	1003,7	7683,3
aktivitási arány %	53,6	52,6	54,5	53,6	55,5
foglalkoztatási ráta	48,2	46,4	49,3	48,1	49,5
munkanélküliségi ráta	10,0	11,7	9,5	10,3	10,8

Forrás: KSH stADAT



Békés Megyei Kormányhivatal Munkaügyi Központja
Szervezési Osztály