



BÁCS-KISKUN MEGYEI KORMÁNYHIVATAL
Munkaügyi Központja

MUNKAERŐ-PIACI HELYZETKÉP

BÁCS-KISKUN MEGYÉBEN

2011. DECEMBER



Kecskemét, 2012. január

Másodlagos publikálás forráshivatkozással történhet.

1. A munkanélküliség főbb jellemzői a megyében

Bács-Kiskun megyében **2011 decemberében** előző hónaphoz képest emelkedett, egyéves viszonylatban pedig csökkent a nyilvántartott álláskeresők száma. A zárónapon **32060 fő nyilvántartott álláskereső szerepelt a regiszterben, 1447 fővel (4,7%-kal) több** mint egy hónappal ezelőtt, és **3101 fővel (8,8%-kal) kevesebb** az egy évvel korábbi állapothoz képest.

A megye *tíz munkaerő-piaci körzetében növekedett a munka nélkül lévők száma egy hónap alatt*, 1,4-13,1% közötti mértékben, egy körzetben pedig csökkent, 0,4%-kal. Az *előző év azonos időszakához* viszonyítva *csökkenés tapasztalható tíz körzetben*, melynek mértéke 2,7-22% között van, és egy térségben emelkedett a nyilvántartott álláskeresők száma, 8%-kal.

Az év utolsó hónapjában **a nyilvántartott álláskeresők aránya (a gazdaságilag aktív népesség százalékában) 14,1%** volt a megyében. Ez a múlt havi aránynál 0,6%-ponttal magasabb, az egy évvel korábbinál 1,5%-ponttal alacsonyabb.

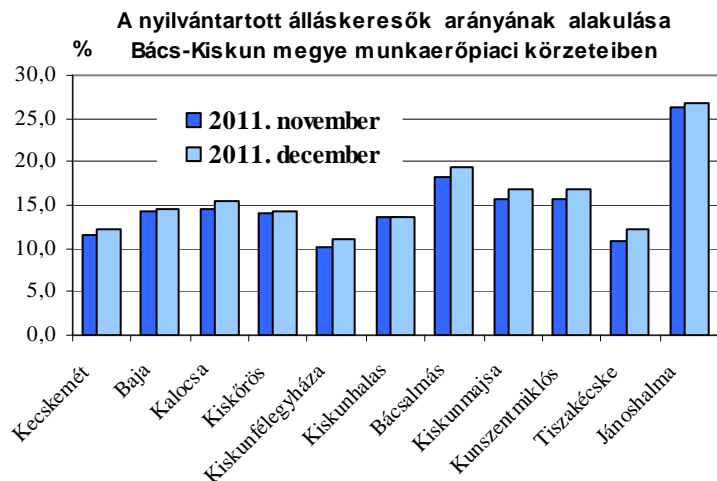
**A nyilvántartott álláskeresők arányának alakulása
(a gazdaságilag aktív népesség %-ában)**

Körzetek	A nyilvántartott álláskeresők aránya, % a/				
	2011 b/	2010	2009	2008	2007
	december				
Kecskemét	12,3	12,7	13,6	10,7	9,4
Baja	14,4	16,6	17,3	14,6	13,9
Kalocsa	15,4	16,3	17,3	15,4	14,9
Kiskőrös	14,4	15,8	15,3	13,0	11,6
Kiskunfélegyháza	11,0	12,6	12,0	9,1	8,2
Kiskunhalas	13,6	17,5	17,3	12,1	11,3
Bácsalmás	19,3	25,1	25,7	24,3	21,7
Kiskunmajsa	16,8	17,6	17,2	13,9	13,2
Kunszentmiklós	16,8	18,4	19,5	16,1	14,6
Tiszakécske	12,3	11,5	13,2	9,9	9,4
Jánoshalma *	26,7	31,5	28,4	23,7	-
Összesen	14,1	15,6	16,0	13,0	11,9

a/ Nyilvántartott álláskeresők aránya = a nyilvántartott álláskeresők száma a tárgyidőszakot megelőző év gazdaságilag aktív népesség %-ában.

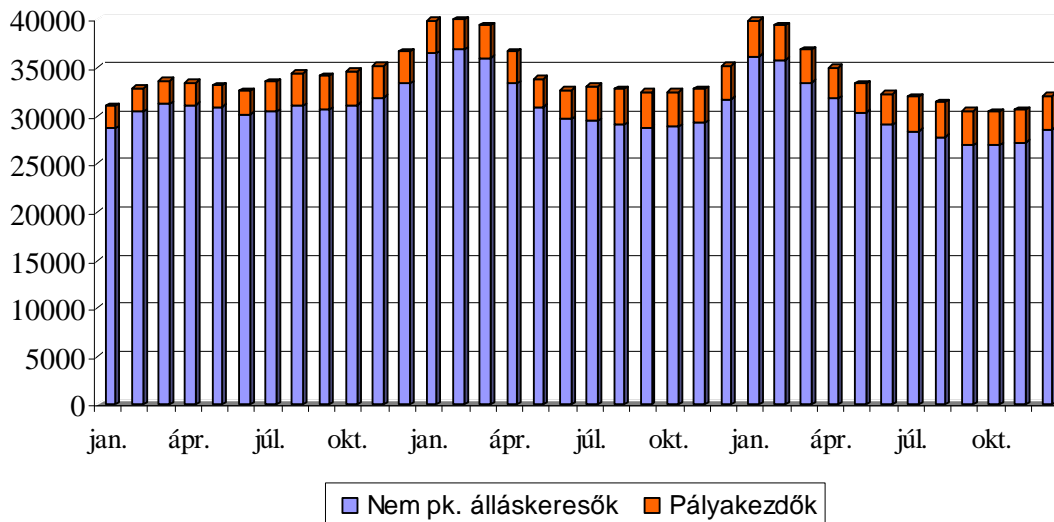
* 2008. január 1-jével létesített kirendeltség

b/ A nyilvántartott álláskeresők aránya nevezőjében szereplő gazdaságilag aktív népesség körzetek közötti felosztása a 2001. évi népszámlálás eredményei alapján történt.



A **nyilvántartott állás keresők aránya** a megyében, decemberben Jánoshalma (26,7%), Bácsalmás (19,3%), valamint Kunszentmiklós és Kiskunmajsa (16,8%) körzetében volt a legmagasabb. A munkanélküliség mértéke legalacsonyabb Kiskunfélegyháza (11%), Tiszakécske és Kecskemét (12,3%) térségében volt.

**Nyilvántartott állás keresők száma
2009. 01. - 2011. 12. hó**



A **nyilvántartott pályakezdő állás keresők száma** decemberben kissé **emelkedett** mind előző hónaphoz képest, mind az egy évvel korábbi állapothoz viszonyítva, **létszámuk** a zárónapon **3503 fő**. Összességében számuk 62 fővel (1,8%-kal) magasabb, mint az előző hónapban, és 15 fővel (0,4%-kal) több az egy évvel korábbinál. Arányuk a nyilvántartott állás keresők körében 10,9%-os, novemberben 11,2%-os, tavaly ilyenkor 9,9%-os volt.

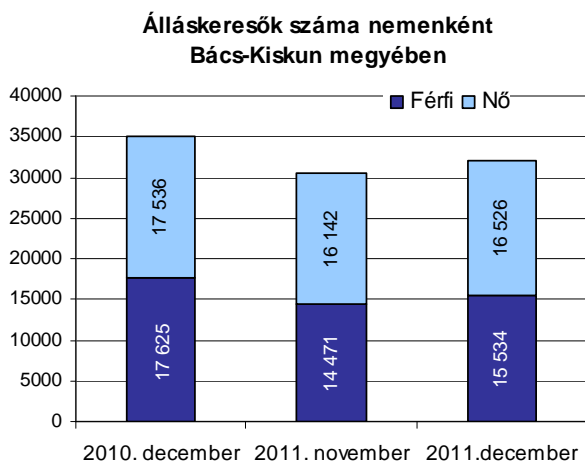
A **nyilvántartott nem pályakezdő állás keresők létszámában (28557 fő)** egy hónap alatt **5,1%-os növekedés** (1385 fős), egy év alatt **9,8%-os mérséklődés** (3116 fős) következett be.

2011. decemberben a múlt hónapinál élenkebb **regisztrációba lépő forgalmat bonyolítottak kirendeltségeink**, az egy évvel korábbinál kisebb mértékű növekedés tapasztalható. A tárgy hónapban **4872 fő** kérte a nyilvántartásba vételét a megye 11 kirendeltségének valamelyikén, 1279 fővel (35,6%-kal) többen, mint egy hónappal korábban, és 51 fővel (1,1%-kal) többen, mint az elmúlt év azonos hónapjában. A nyilvántartásba lépők 4,5%-a (219 fő) most regisztráltatta magát első ízben. E létszám

az elmúlt havinál 18 fővel kevesebb, az ismételten belépőké 1297 fővel több. A múlt év decemberéhez képest az új belépők száma 10 fővel apadt, az ismételt belépőké 61 fővel növekedett. A belépőkön belül decemberben 10,9%-ot, tavaly decemberben 8,2 százalékot képviseltek a pályakezdekők. A regisztrációból **kilépők** 2011. decemberi **3425 fős** létszáma 1,3%-kal nagyobb az előző havinál, és 41,5%-kal múlta felül az egy évvel korábbit. A pályakezdekők e havi 467 fős kilépése, a novemberinél 137 fővel kevesebb, a 2010. decemberit 64 fővel haladta meg.

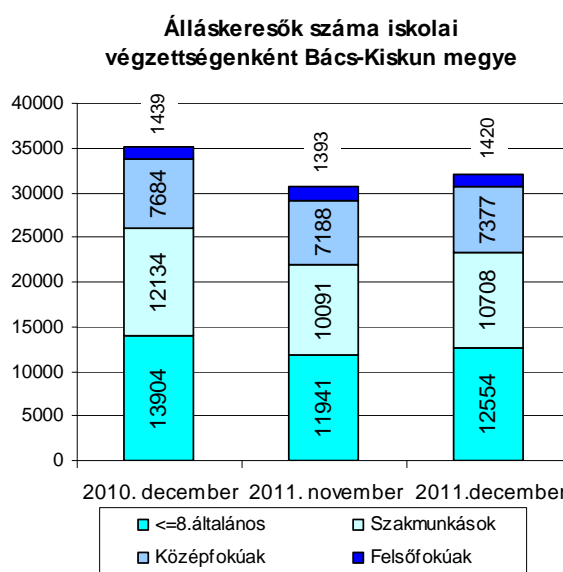
A nyilvántartott álláskeresők regisztrációjának időtartamát tekintve a **nyilvántartottak 24,3%-a: 7793 fő** (múlt hónapban 25,6%, tavaly ilyenkor pedig 31,8%-a) már több mint **egy év óta** nem talált megfelelő munkalehetőséget.

2. A nyilvántartott álláskeresők összetétele és ellátása



A regisztrált állományon belül az elmúlt hónap óta mindkét **nem** esetében emelkedés tapasztalható (7,3-2,4%-os), tavaly decemberéhez képest a nők száma – a férfiakénál - kevésbé csökkent. Az előbbieké 5,8%-kal, az utóbbiaké 11,9%-kal. A nők regisztrált állományon belüli aránya decemberben 51,5%, míg a férfiaké 48,5% volt. A férfiak aránya ugyanakkor a múlt hónap óta 1,2%-ponttal lett magasabb, 2010 decemberénél pedig 1,6%-ponttal alacsonyabb.

Az álláskeresők **iskolai végzettségenkénti** összetételén belül, az elmúlt hónaphoz képest **minden összevont csoport létszáma növekedett** (a legfeljebb általános iskolát végzettké 5,1%-kal, a szakmunkásoké 6,1%-kal, a középfokúaké 2,6%-kal, a felsőfokúaké pedig 1,9%-kal). Arányuk egy hónap alatt az előbbieket esetében 0,2 ill. 0,4%-ponttal magasabb, az utóbbiaknál pedig 0,5 ill. 0,2%-ponttal alacsonyabb. Az előbbieket aránya a tavalyihoz képest 0,3 ill. 1,1%-ponttal csökkent, az utóbbiaké pedig 1,1 ill. 0,3%-ponttal nőtt.



December végén Bács-Kiskun megyében a nyilvántartott álláskeresők 39,2%-a átlagosan

legfeljebb 8 osztályt végzett, egyharmada szakmunkás végzettséggel rendelkezett. Az álláskereső 23%-a érettségivel záruló középiskolát végzett, a diplomás álláskereső aránya 4,4%.

Az álláskereső összesített **kor szerinti** összetételében a regisztráltak 18,5%-a 25 éves vagy fiatalabb, 61,3%-a 25 és 50 év közötti, 20,2%-a pedig 50 év feletti személy. A múlt hónap óta a középső 25-50 év közöttiek aránya emelkedett fél százalékponttal, a fiatalabbaké 0,4%-ponttal, az idősebbeké 0,1%-ponttal mérséklődött. Előző év decemberéhez viszonyítva – ellenkezőleg – csak a 25-50 év közé eső állástalanok aránya kisebbedett 0,7%-ponttal.

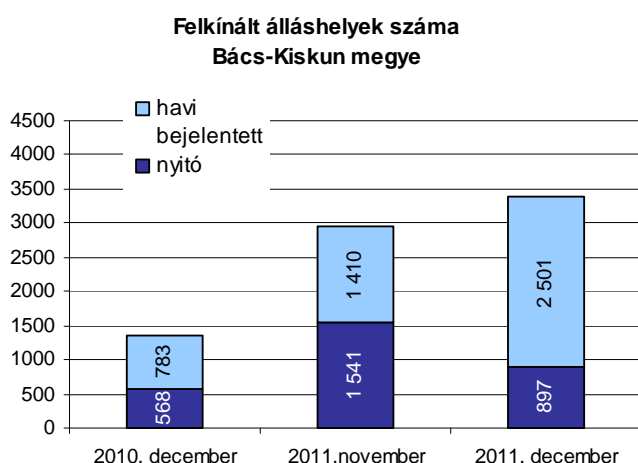
Az álláskeresők **ellátását járadéktípusú** ellátásként az álláskeresői járadék, **segélytípusú ellátásként** az álláskeresői segély, a rendelkezésre állási támogatás, a szociális segély és a **2011. január 1-jétől bevezetett bérpótló juttatás** szolgálja.

A hónap végén a **nyilvántartott álláskereső 15,5%-a**, (4965 fő) **álláskeresői járadékot**, **1,7%-a** (553 fő) **álláskeresői segélyt**, **9,2%-a** (2958 fő) **rendelkezésre állási támogatást** és **szociális segélyt**, valamint **21,4%-a** (6860 fő) **bérpótló juttatást** kapott.

Az előző hónaphoz képest a bérpótló juttatásban részesülők aránya 2,5 százalékponttal, számuk 18,3 százalékkal emelkedett. Az álláskeresői járadékra jogosultak köre 3,1 százalékkal nőtt, aránya 0,2 százalékponttal csökkent. Az álláskeresői segélyeseké 35,2%-kal, valamint a rendelkezésre állási támogatottak és szociális segélyezettek száma 1,2 százalékkal kevesebb, mint az elmúlt hónapban.

Az év utolsó hónapjában az álláskereső több mint fele, 16724 fő **nem részesült ellátásban**. Számuk **egy hónap alatt 3,6%-kal**, **egy év alatt 14,9%-kal nőtt**. Arányuk egy hónap alatt fél százalékponttal csökkent, egy év távlatában 10,8%-ponttal bővült.

3. A munkaerő iránti kereslet alakulása a nyilvántartási adatok alapján



December hónap folyamán a **bejelentett új álláshelyek száma 2501 darab** volt, ez novemberhez képest 1091 darabbal (háromnegyedével) több. Az előző év azonos időszakához viszonyítva több mint háromszorosára emelkedett a bejelentések száma. Az időszak elején meglévő 897 álláshellyel együtt 3398 álláshelyet tudunk a hónap során felkínálni munkát kereső ügyfeleinknek.

Az összes munkalehetőségből 1256 állás maradt a hónap végén betöltetlen. Ezzel 100 nyilvántartott álláskeresőre 3,9 üres álláshely jutott, novemberben 2,9; tavaly ilyenkor 1,4 volt e mutató értéke.

Főbb megyei adatok

Megnevezés		2011.	2011.	2010.	Változás az előző		Változás az előző	
		december	november	december	hónaphoz képest		évhez képest	
		fő			főben	a bázis %-ában	főben	a bázis %-ában
nyilvántartott álláskereső		32060	30613	35161	1447	104,7	-3101	91,2
nemenként	férfi	15534	14471	17625	1063	107,3	-2091	88,1
	nő	16526	16142	17536	384	102,4	-1010	94,2
végzettségenként	< = 8. ált. isk.	12554	11941	13904	613	105,1	-1350	90,3
	szakmunkás	10708	10091	12134	617	106,1	-1426	88,2
	érettségi	7377	7188	7684	189	102,6	-307	96,0
	diplomás	1420	1393	1439	27	101,9	-19	98,7
pályakezdő		3503	3441	3488	62	101,8	15	100,4
korcsoport	<= 25 év	5935	5787	6356	148	102,6	-421	93,4
	>25 & <= 50 éves	19658	18621	21814	1037	105,6	-2156	90,1
	> 50 éves	6467	6205	6991	262	104,2	-524	92,5
nyilvántartásba	összesen	4872	3593	4821	1279	135,6	51	101,1
belépők	első alkalommal	219	237	229	-18	92,4	-10	95,6
tartósan regisztrált *		7793	7840	11173	-47	99,4	-3380	69,7
tartósan regisztráltak aránya (%)		24,3	25,6	31,8		-1,3 %-pont		-7,5 %-pont
álláskeresők aránya ** (%)		14,1	13,5	15,6		0,6 %-pont		-1,5 %-pont

* Egy éve, vagy annál régebben megszakítás nélkül minden hónapban szerepel a regisztrált álláskeresők állományában

** a gazdaságilag aktív népesség %-ában

A nyilvántartott álláskeresők száma

Megnevezés	2011. december	Változása az előző hónaphoz		Változása az előző év azonos időszakához	
		fő	Index, %	fő	Index, %
	Álláskeresők száma (fő)				
Kecskemét	8580	577	107,2	-238	97,3
Baja	4356	65	101,5	-601	87,9
Kalocsa	3682	176	105,0	-173	95,5
Kiskőrös	3150	60	101,9	-268	92,2
Kiskunfélegyháza	2273	146	106,9	-310	88,0
Kiskunhalas	2681	-12	99,6	-733	78,5
Bácsalmás	1290	73	106,0	-364	78,0
Kiskunmajsa	1436	101	107,6	-51	96,6
Kunszentmiklós	2082	131	106,7	-171	92,4
Tiszaújváros	932	108	113,1	69	108,0
Jánoshalma	1598	22	101,4	-261	86,0
Bács-Kiskun megye	32060	1447	104,7	-3101	91,2

Pályakezdő álláskeresők száma (fő)					
Kecskemét	876	31	103,7	137	118,5
Baja	466	-26	94,7	-58	88,9
Kalocsa	388	16	104,3	-5	98,7
Kiskőrös	342	-2	99,4	-15	95,8
Kiskunfélegyháza	242	20	109,0	14	106,1
Kiskunhalas	351	-5	98,6	-45	88,6
Bácsalmás	151	1	100,7	-48	75,9
Kiskunmajsa	162	6	103,8	24	117,4
Kunszentmiklós	213	7	103,4	6	102,9
Tiszaújváros	95	5	105,6	19	125,0
Jánoshalma	217	9	104,3	-14	93,9
Bács-Kiskun megye	3503	62	101,8	15	100,4

Összetétel adatok - 2011. december

Megnevezés	Nemenként		Iskolai végzettségként					
	Férfi	Nő	8. ált.-nál kevesebb	Általános iskola	Szaktun- Szakisk.	Szakközépi. Technikum	Gimnázium	Főiskola Egyetem
	Álláskeresők száma (fő)							
Kecskemét	4217	4363	288	2873	2425	1573	841	579
Baja	2240	2116	105	1301	1648	764	305	233
Kalocsa	1746	1936	123	1299	1334	577	205	144
Kiskőrös	1464	1686	155	1161	1124	406	227	77
Kiskunfélegyháza	1097	1176	64	834	728	375	182	90
Kiskunhalas	1211	1470	224	832	944	419	161	101
Bácsalmás	663	627	56	490	472	111	125	36
Kiskunmajsa	698	738	129	505	476	152	133	41
Kunszentmiklós	979	1103	112	923	652	212	146	37
Tiszakécske	430	502	22	247	391	127	94	51
Jánoshalma	789	809	161	650	514	125	117	31
Bács-Kiskun megye	15534	16526	1439	11115	10708	4841	2536	1420

> 12 hónapja folyamatosan nyilvántartott álláskeresők (fő)

Kecskemét	860	1058	70	692	615	273	156	112
Baja	499	562	23	280	438	179	92	49
Kalocsa	388	602	28	336	399	144	50	33
Kiskőrös	438	660	71	442	371	119	73	22
Kiskunfélegyháza	196	298	14	198	165	70	30	17
Kiskunhalas	266	457	56	236	260	101	51	19
Bácsalmás	138	163	19	120	96	26	31	9
Kiskunmajsa	108	168	22	102	102	27	18	5
Kunszentmiklós	158	258	20	203	125	34	28	6
Tiszakécske	78	113	2	48	74	29	21	17
Jánoshalma	135	190	24	118	116	31	32	4
Bács-Kiskun megye	3264	4529	349	2775	2761	1033	582	293

Pályakezdő álláskeresők száma (fő)

Kecskemét	416	460	12	232	143	328	98	62
Baja	227	239	8	109	106	148	54	41
Kalocsa	188	200	8	106	94	126	18	36
Kiskőrös	146	196	13	92	89	83	51	14
Kiskunfélegyháza	122	120	6	61	55	73	31	16
Kiskunhalas	154	197	25	73	87	121	27	18
Bácsalmás	74	77	1	47	45	25	30	3
Kiskunmajsa	72	90	10	30	40	30	40	12
Kunszentmiklós	109	104	13	69	46	49	32	4
Tiszakécske	37	58	3	17	30	20	18	7
Jánoshalma	109	108	15	81	49	33	35	4
Bács-Kiskun megye	1654	1849	114	917	784	1036	434	217

Összetétel adatok - 2011. december

Megnevezés	Korcsoportonként					
	<=20	>20 & <=25	>25 & <=35	>35 & <=45	> 45& <=55	> 55
	éves					
	Álláskeresők száma (fő)					
Kecskemét	431	1179	2185	2127	2052	606
Baja	147	596	1004	1139	1109	361
Kalocsa	146	528	856	981	876	295
Kiskőrös	135	413	724	822	784	272
Kiskunfélegyháza	88	319	476	593	573	224
Kiskunhalas	135	410	665	718	595	158
Bácsalmás	47	199	289	309	321	125
Kiskunmajsa	67	205	321	417	330	96
Kunszentmiklós	109	295	469	509	509	191
Tiszakécske	45	127	203	235	234	88
Jánoshalma	80	234	365	451	358	110
Bács-Kiskun megye	1430	4505	7557	8301	7741	2526

> 12 hónapja folyamatosan nyilvántartott álláskeresők (fő)						
Kecskemét	23	129	388	518	596	264
Baja	11	77	162	279	331	201
Kalocsa	13	65	179	270	305	158
Kiskőrös	14	109	193	287	331	164
Kiskunfélegyháza	2	39	65	114	167	107
Kiskunhalas	13	68	150	210	216	66
Bácsalmás	4	24	45	62	91	75
Kiskunmajsa	4	10	29	79	101	53
Kunszentmiklós	4	34	68	90	134	86
Tiszakécske	2	11	27	41	70	40
Jánoshalma	4	36	52	87	82	64
Bács-Kiskun megye	94	602	1358	2037	2424	1278

Pályakezdő álláskeresők száma (fő)						
Kecskemét	376	467	33			
Baja	134	315	17			
Kalocsa	129	252	7			
Kiskőrös	124	214	4			
Kiskunfélegyháza	82	159	1			
Kiskunhalas	122	219	10			
Bácsalmás	44	96	11			
Kiskunmajsa	63	93	6			
Kunszentmiklós	94	114	5			
Tiszakécske	41	52	2			
Jánoshalma	77	126	14			
Bács-Kiskun megye	1286	2107	110			

Összetétel adatok - 2011. december

Megnevezés	Ellátási típus szerint					
	Nem résztvevő	Járadék típusú ellátás	Segély típusú ellátás	RÁT + Szoc. segély	Bérpótló juttatás	Összesen
	Álláskeresők száma (fő)					
Kecskemét	4152	1597	182	699	1950	8580
Baja	2388	612	69	646	641	4356
Kalocsa	2101	522	28	315	716	3682
Kiskőrös	1801	427	76	214	632	3150
Kiskunfélegyháza	1191	442	63	75	502	2273
Kiskunhalas	1376	381	16	405	503	2681
Bácsalmás	616	136	13	181	344	1290
Kiskunmajsa	707	171	19	75	464	1436
Kunszentmiklós	1188	330	46	69	449	2082
Tiszakécske	562	200	27	29	114	932
Jánoshalma	642	147	14	250	545	1598
Bács-Kiskun megye	16724	4965	553	2958	6860	32060

> 12 hónapja folyamatosan nyilvántartott álláskeresők (fő)

Kecskemét	965	7	124	247	575	1918
Baja	816	2	43	119	81	1061
Kalocsa	781	0	22	93	94	990
Kiskőrös	750	1	63	38	246	1098
Kiskunfélegyháza	322	0	45	17	110	494
Kiskunhalas	384	0	13	208	118	723
Bácsalmás	215	1	9	33	43	301
Kiskunmajsa	186	0	17	8	65	276
Kunszentmiklós	311	1	32	16	56	416
Tiszakécske	145	1	22	11	12	191
Jánoshalma	177	1	10	62	75	325
Bács-Kiskun megye	5052	14	400	852	1475	7793

Pályakezdő álláskeresők száma (fő)

Kecskemét	723		40	113	876
Baja	382		46	38	466
Kalocsa	313		27	48	388
Kiskőrös	268		9	65	342
Kiskunfélegyháza	205		0	37	242
Kiskunhalas	279		30	42	351
Bácsalmás	90		29	32	151
Kiskunmajsa	110		8	44	162
Kunszentmiklós	181		6	26	213
Tiszakécske	87		1	7	95
Jánoshalma	129		23	65	217
Bács-Kiskun megye	2767		219	517	3503

A bejelentett betöltetlen álláshelyek havi mérlege
2011. december

Megnevezés	Előző havi záró állomány	A hónap folyamán bejelentett álláshelyek száma	Havi érvényes bejelentések	A hónap folyamán megszűnt álláshelyek	Tárgyhavi záró állomány
<i>db</i>					
Kecskemét	249	737	986	678	308
Baja	39	357	396	142	254
Kalocsa	161	206	367	340	27
Kiskőrös	62	179	241	188	53
Kiskunfélegyháza	125	180	305	201	104
Kiskunhalas	21	220	241	111	130
Bácsalmás	103	399	502	154	348
Kiskunmajsa	11	70	81	72	9
Kunszentmiklós	21	54	75	56	19
Tiszakécske	11	46	57	53	4
Jánoshalma	94	53	147	147	0
Bács-Kiskun megye összesen	897	2501	3398	2142	1256
támogatott	285	1605	1890	1304	586
nem támogatott	612	896	1508	838	670
Bács-Kiskun megye összesen	897	2501	3398	2142	1256

MÓDSZERTANI ÚTMUTATÓ

Nyilvántartott álláskeresők: a Nemzeti Foglalkoztatási Szolgálat (NFSZ) nyilvántartásában lévő álláskereső, az a személy, aki a munkaviszony létesítéséhez szükséges feltételekkel rendelkezik, oktatási intézmény nappali tagozatán nem folytat tanulmányokat, öregségi nyugdíjra nem jogosult, az alkalmi foglalkoztatásnak minősülő jogviszony kivételével munkaviszonyban nem áll, egyéb kereső tevékenységet sem folytat, és elhelyezkedése érdekében az állami szervvel együttműködik, és akit az állami foglalkoztatási szerv álláskeresőként nyilvántart.

Zárónapi (stock jellegű) adatok: zárónapra, a tárgyhónap 20-ára vonatkozó időponti adatok.

A tárgyhónap alatt bekövetkezett eseményekre, áramlásokra vonatkozó (flow jellegű) adatok: az előző hónap zárónapja és a tárgyhónap zárónapja közötti időintervallumra vonatkoznak.

Relatív mutatók:

A különböző szintű területi egységek munkaerő-piaci helyzetének összehasonlítására szolgálnak.

a) **A nyilvántartott álláskeresők aránya:** a nyilvántartott álláskeresők száma a KSH Nemzetgazdasági Munkaerőmérlegében publikált (a tárgyévet megelőző év április 1-jére vonatkozó) gazdaságilag aktív népesség adat százalékában

b) **Relatív mutató:** a nyilvántartott álláskeresők száma a munkavállalási korú népesség százalékában. Ennek a mutatónak a nevezője is a KSH-tól származik (eredeti forrása a Népesség nyilvántartás) településenként is meg lehet határozni, ellentétben az a) mutatóval.

A településsoros adatok megtalálhatók az NFSZ (Nemzeti Foglalkoztatási Szolgálat) <http://internet.munka.hu> honlapján, Statisztika/Településsoros munkanélküliségi adatok menüpont alatt.

Bejelentett álláshelyek száma és havi mérlege: Az NFSZ-hez bejelentett munkalehetőségek száma. 2009. április 1-jétől az álláshelyek nem a bejelentéskor, hanem a bejelentési ügymenet lezárásakor kerülnek számbavételre. A viszonyítások megfelelőségének biztosítása érdekében az előző év bázisadatait az új módszertan alapján átszámoltuk (ún. Janus évet iktattunk be).