



BÁCS-KISKUN MEGYEI KORMÁNYHIVATAL
Munkaügyi Központja

MUNKAERŐ-PIACI HELYZETKÉP

BÁCS-KISKUN MEGYÉBEN

2011. SZEPTEMBER



Kecskemét, 2011. október

Másodlagos publikálás forráshivatkozással történhet.

1. A munkanélküliség főbb jellemzői a megyében

Bács-Kiskun megyében **2011. szeptemberében** csökkent a nyilvántartott álláskeresők száma. A zárónapon **30541 fő nyilvántartott álláskereső szerepelt a regiszterben, 886 fővel (2,8%-kal) kevesebb**, mint egy hónappal ezelőtt, és **1936 fővel (hat százalékkal) kevesebb**, az egy évvel korábbi állapothoz képest.

A megye **tíz munkaerő-piaci körzetében mérséklődött a munka nélkül lévők száma egy hónap alatt**, 0,6-7,9% közötti mértékben, egy körzetben pedig növekedett, 7,8 százalékkal. Az előző év azonos időszakához viszonyítva szintén csökkenés tapasztalható kilenc körzetben, melynek mértéke 2,5-18,8% között van, és kettő térségben növekedett a nyilvántartott álláskeresők száma, 2,0-3,9%-kal.

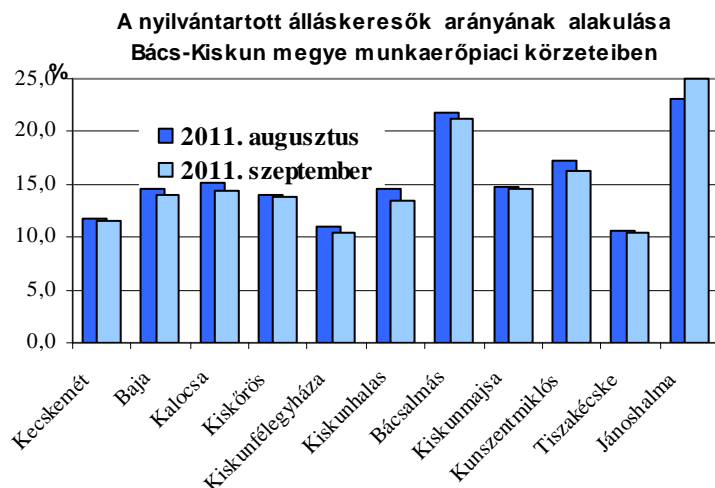
Az év kilencedik hónapjában **a nyilvántartott álláskeresők aránya (a gazdaságilag aktív népesség százalékában) 13,4%** volt a megyében. Ez a múlt havi aránynál 0,4%-ponttal, az egy évvel korábbinál egy százalékponttal alacsonyabb. Megyénk - a nyilvántartott álláskeresők aránya alapján - az ország megyéinek sorrendjében a 10. helyen áll.

A nyilvántartott álláskeresők arányának alakulása
(a gazdaságilag aktív népesség %-ában)

Körzetek	A nyilvántartott álláskeresők aránya, % a/				
	2011 b/	2010	2009	2008	2007
	szeptember				
Kecskemét	11,5	12,1	13,6	9,5	9,1
Baja	13,9	15,6	15,6	13,2	12,8
Kalocsa	14,4	14,3	15,7	13,2	13,6
Kiskőrös	13,9	14,8	14,2	11,5	10,9
Kiskunfélegyháza	10,5	10,9	10,3	7,6	7,4
Kiskunhalas	13,4	16,7	16,4	11,3	10,0
Bácsalmás	21,2	22,4	21,3	21,6	19,6
Kiskunmajsa	14,6	16,5	15,4	11,9	12,9
Kunszentmiklós	16,3	17,2	18,4	13,3	13,3
Tiszakécske	10,5	10,2	12,7	7,1	7,6
Jánoshalma *	25,0	28,0	26,0	21,3	-
Összesen	13,4	14,4	14,9	11,4	11,0

a/ Nyilvántartott álláskeresők aránya = a nyilvántartott álláskeresők száma a tárgyidőszakot megelőző év gazdaságilag aktív népesség %-ában.

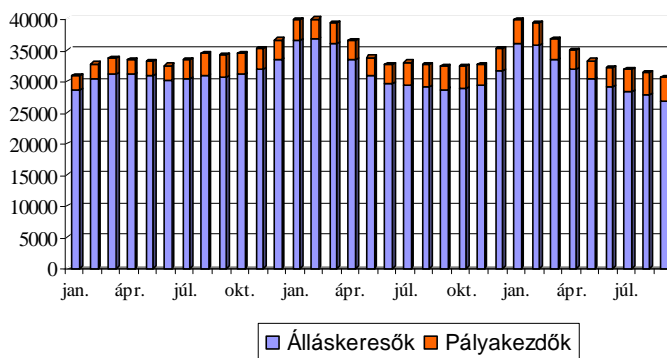
* 2008. január 1-jével létesített kirendeltség



A **nyilvántartott álláskeresők aránya** a megyében, szeptemberben Jánoshalma (25,0%), Bácsalmás (21,2%), valamint Kunszentmiklós (16,3%) körzetében volt a legmagasabb.

A nyilvántartott pályakezdő álláskeresők száma szeptemberben előző hónaphoz képest minimálisan emelkedett, az egy évvel korábbi állapothoz viszonyítva pedig mérséklődött, létszámuk a zárónapon **3629 fő**. Összességében számuk 14 fővel (0,4%-kal) több, mint az előző hónapban, és 114 fővel (3,0%-kal) elmarad az egy évvel korábbitól. Arányuk a nyilvántartott álláskeresők körében 11,9%-os, augusztusban 11,5%-os, tavaly ilyenkor szintén 11,5%-os volt.

Nyilvántartott álláskeresők és pályakezdők száma
2009. 01. - 2011. 09. hó



A nyilvántartott nem pályakezdő álláskeresők létszámában (**26912 fő**) egy hónap alatt **3,2%-os**, egy év alatt **6,3%-os mérséklődés** következett be.

2011. szeptemberben az augusztusnál és az egy évvel korábbinál élénkebb **regisztrációba lépő forgalmat bonyolítottak kirendeltségeink**. 2011. szeptemberében **4185 fő** kérte a nyilvántartásba vételét a megye 11 kirendeltségének valamelyikén, 1037 fővel (32,9%-kal) többen, mint egy hónappal korábban, és 571 fővel (15,8%-kal) többen, mint az elmúlt év azonos hónapjában. A nyilvántartásba lépők 10,3%-a (430 fő) most regisztráltatta magát első ízben. E létszám az elmúlt havinál 112 fővel, az ismételten belépőké 925 fővel több. A múlt év szeptemberéhez képest az új belépők száma 34 fővel, az ismételt belépőké 537 fővel növekedett. A belépőkön belül szeptemberben 18,9%-ot, tavaly szeptemberben 18,2 százalékot képviseltek a pályakezdők. A regisztrációból **kilépők** 2011. szeptemberi **5051 fős** létszáma 35,3%-kal több az előző havinál, és 29,1%-kal múlta felül az egy évvel korábbit. A pályakezdők e havi 778 fős kilépése, az augusztusit 217 fővel, a 2010. szeptemberit 128 fővel haladta meg.

A nyilvántartott álláskeresők regisztrációjának időtartamát tekintve a **nyilvántartottak 27,2%-a: 8310 fő** (múlt hónapban 27,7%, tavaly ilyenkor pedig 32,3%-a) már több mint **egy év óta** nem talált megfelelő munkalehetőséget.

2. A nyilvántartott álláskeresők összetétele ellátási formák szerint

Az álláskeresők **ellátását járadéktípusú** ellátásként az álláskeresési járadék, **segélytípusú ellátásként** az álláskeresési segély, a rendelkezésre állási támogatás, a szociális segély és a **2011. január 1-jétől bevezetett bérpótló juttatás** szolgálja.

A hónap végén a **nyilvántartott álláskeresők 16,2%-a**, (4955 fő) **álláskeresési járadékot**, **7,1%-a** (2161 fő) **álláskeresési segélyt**, **10,4%-a** (3175 fő) **rendelkezésre állási támogatást** és **szociális segélyt**, valamint **15,8%-a** (4812 fő) **bérpótló juttatást** kapott.

Az előző hónaphoz képest a bérpótló juttatásban részesülők aránya ugyan 0,3 százalékponttal emelkedett, számuk azonban másfél százalékkal kevesebb. Szintén csökkent az álláskeresési járadékra jogosultak köre 9,1 százalékkal, az álláskeresési segélyeseké egyötödével, valamint a rendelkezésre állási támogatottak és szociális segélyezettek száma 7,4%-kal.

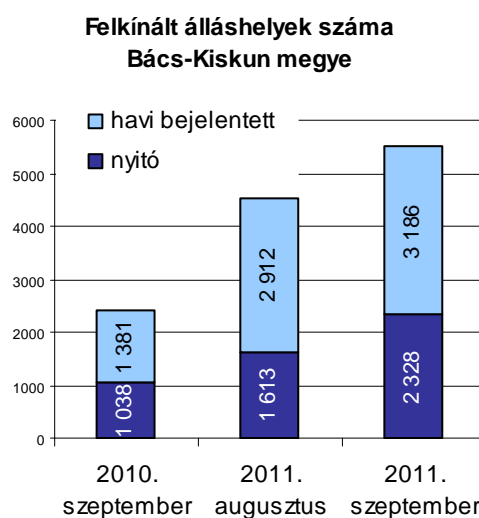
Az év kilencedik hónapjában az álláskeresők fele, 15438 fő *nem részesült ellátásban*. Számuk *egy hónap alatt 3,6%-kal, egy év alatt 2,1%-kal növekedett*. Arányuk egy hónap távlatában három százalékponttal, egy év alatt 3,9%-ponttal bővült.

3. A munkaerő iránti kereslet alakulása a nyilvántartási adatok alapján

Szeptember hónap folyamán **a bejelentett új álláshelyek száma 3186 darab** volt, ez augusztushoz **képest 274 darabbal (9,4%-kal) több**. Az előző év azonos időszakához viszonyítva 2,3-szorosára emelkedett a bejelentések száma. Az időszak elején meglévő 2328 álláshellyel együtt 5514 álláshelyet tudunk a hónap során felkínálni munkát kereső ügyfeleinknek.

Az összes munkalehetőségből 1782 állás maradt a hónap végén betöltetlen.

Ezzel 100 nyilvántartott álláskeresőre 5,8 álláshely jutott, augusztusban 7,4; tavaly ilyenkor 2,2 volt e mutató értéke.



Főbb megyei adatok

Megnevezés		2011.	2011.	2010.	Változás az előző		Változás az előző évhez	
		szeptember	augusztus	szeptember	hónaphoz képest		képest	
		fő			főben	a bázis %-ában	főben	a bázis %-ában
nyilvántartott álláskereső		30541	31407	32477	-866	97,2%	-1936	94,0%
nemenként	férfi	14412	14714	15641	-302	97,9%	-1229	92,1%
	nő	16129	16693	16836	-564	96,6%	-707	95,8%
végzettségenként	< = 8. ált. isk.	11562	11593	12293	-31	99,7%	-731	94,1%
	szakmunkás	9999	10406	11073	-407	96,1%	-1074	90,3%
	érettségi	7499	7750	7574	-251	96,8%	-75	99,0%
	diplomás	1481	1658	1537	-177	89,3%	-56	96,4%
pályakezdő		3629	3615	3743	14	100,4%	-114	97,0%
korcsoport	<= 25 év	6032	6107	6266	-75	98,8%	-234	96,3%
	>25 & <= 50 éves	18282	18932	19764	-650	96,6%	-1482	92,5%
	> 50 éves	6227	6368	6447	-141	97,8%	-220	96,6%
nyilvántartásba belépők	összesen	4185	3148	3614	1037	132,9%	571	115,8%
	első alkalommal	430	318	396	112	135,2%	34	108,6%
tartósan regisztrált *		8310	8697	10485	-387	95,6%	-2175	79,3%
tartósan regisztráltak aránya (%)		27,2%	27,7%	32,3%	0,0	-0,4%-pont	-0,1	-4,2%-pont
álláskereső aránya ** (%)		13,4%	13,8%	14,4%	0,0	-0,3%-pont	-0,01	-0,8%-pont

* Egy éve, vagy annál régebben megszakítás nélkül minden hónapban szerepel a regisztrált álláskereső állományában

** a gazdaságilag aktív népesség %-ában

A nyilvántartott álláskeresők száma

Megnevezés	2011. szeptember	Változása az előző hónaphoz		Változása az előző év azonos időszakához	
		fő	Index, %	fő	Index, %
		Álláskeresők száma (fő)			
Kecskemét	8075	-80	99,0	-300	96,4
Baja	4201	-211	95,2	-448	90,4
Kalocsa	3448	-174	95,2	68	102,0
Kiskőrös	3047	-19	99,4	-166	94,8
Kiskunfélegyháza	2169	-94	95,8	-55	97,5
Kiskunhalas	2639	-226	92,1	-612	81,2
Bácsalmás	1415	-36	97,5	-62	95,8
Kiskunmajsa	1248	-14	98,9	-145	89,6
Kunszentmiklós	2017	-111	94,8	-85	96,0
Tiszakécske	791	-9	98,9	30	103,9
Jánoshalma	1491	108	107,8	-161	90,3
Bács-Kiskun megye	30541	-866	97,2	-1936	94,0

Pályakezdő álláskeresők száma (fő)					
Kecskemét	859	76	109,7	-11	98,7
Baja	511	-4	99,2	-14	97,3
Kalocsa	406	-17	96,0	-4	99,0
Kiskőrös	356	9	102,6	-69	83,8
Kiskunfélegyháza	224	-9	96,1	-11	95,3
Kiskunhalas	370	-30	92,5	-15	96,1
Bácsalmás	193	-4	98,0	-1	99,5
Kiskunmajsa	148	-10	93,7	-7	95,5
Kunszentmiklós	238	-11	95,6	12	105,3
Tiszakécske	101	6	106,3	6	106,3
Jánoshalma	223	8	103,7	0	100,0
Bács-Kiskun megye	3629	14	100,4	-114	97,0

Összetétel adatok - 2011. szeptember

Megnevezés	Nemenként		Iskolai végzettségként					
	Férfi	Nő	8. ált.-nál kevesebb	Általános iskola	Szaktun. Szakisk.	Szakközépi. Technikum	Gimnázium	Főiskola Egyetem
	Álláskeresők száma (fő)							
Kecskemét	3830	4245	256	2649	2205	1534	842	589
Baja	2116	2085	91	1117	1577	846	323	247
Kalocsa	1569	1879	128	1173	1213	589	198	147
Kiskőrös	1385	1662	151	1075	1081	419	219	102
Kiskunfélegyháza	1033	1136	64	766	689	380	171	99
Kiskunhalas	1151	1488	254	798	904	418	170	95
Bácsalmás	731	684	58	555	494	118	147	43
Kiskunmajsa	626	622	115	429	400	142	117	45
Kunszentmiklós	927	1090	110	868	625	229	143	42
Tiszakécske	337	454	11	202	306	117	108	47
Jánoshalma	707	784	114	578	505	133	136	25
Bács-Kiskun megye	14412	16129	1352	10210	9999	4925	2574	1481

> 12 hónapja folyamatosan nyilvántartott álláskeresők (fő)								
Kecskemét	856	1101	79	656	637	304	165	116
Baja	554	649	27	308	476	214	109	69
Kalocsa	392	613	28	350	388	154	55	30
Kiskőrös	457	642	74	433	373	124	70	25
Kiskunfélegyháza	211	307	15	205	175	66	42	15
Kiskunhalas	266	532	80	263	274	100	62	19
Bácsalmás	184	190	27	147	110	33	42	15
Kiskunmajsa	121	172	28	113	99	29	16	8
Kunszentmiklós	193	316	35	243	146	46	32	7
Tiszakécske	64	108	1	42	69	22	20	18
Jánoshalma	159	223	21	147	146	32	31	5
Bács-Kiskun megye	3457	4853	415	2907	2893	1124	644	327

Pályakezdő álláskeresők száma (fő)								
Kecskemét	384	475	9	222	130	333	101	64
Baja	236	275	7	111	109	183	61	40
Kalocsa	203	203	9	93	105	140	21	38
Kiskőrös	158	198	14	84	91	99	50	18
Kiskunfélegyháza	102	122	5	46	49	77	30	17
Kiskunhalas	173	197	29	79	103	112	27	20
Bácsalmás	85	108	1	51	57	33	44	7
Kiskunmajsa	82	66	12	28	38	26	35	9
Kunszentmiklós	120	118	14	69	54	66	32	3
Tiszakécske	42	59	2	16	35	20	22	6
Jánoshalma	106	117	10	73	49	40	47	4
Bács-Kiskun megye	1691	1938	112	872	820	1129	470	226

Összetétel adatok - 2011. szeptember

Megnevezés	Korcsopontonként					
	<=20	>20 & <=25	>25 & <=35	>35 & <=45	> 45& <=55	> 55
	éves					
	Álláskeresők száma (fő)					
Kecskemét	492	1112	1998	1951	1927	595
Baja	176	610	944	1063	1040	368
Kalocsa	178	507	785	882	822	274
Kiskőrös	153	407	688	786	727	286
Kiskunfélegyháza	89	304	465	552	532	227
Kiskunhalas	161	409	660	693	576	140
Bácsalmás	63	239	308	336	337	132
Kiskunmajsa	77	156	295	326	302	92
Kunszentmiklós	126	294	459	492	459	187
Tiszakécske	53	123	164	187	182	82
Jánoshalma	81	222	356	417	310	105
Bács-Kiskun megye	1649	4383	7122	7685	7214	2488

> 12 hónapja folyamatosan nyilvántartott álláskeresők (fő)						
Kecskemét	34	117	397	536	608	265
Baja	14	75	208	312	390	204
Kalocsa	15	72	176	263	328	151
Kiskőrös	17	100	198	295	321	168
Kiskunfélegyháza	5	38	75	119	176	105
Kiskunhalas	7	74	168	242	247	60
Bácsalmás	10	39	52	80	113	80
Kiskunmajsa	7	15	38	84	102	47
Kunszentmiklós	12	38	81	112	173	93
Tiszakécske	2	7	25	36	63	39
Jánoshalma	7	40	72	114	91	58
Bács-Kiskun megye	130	615	1490	2193	2612	1270

Pályakezdő álláskeresők száma (fő)						
Kecskemét	414	421	24			
Baja	158	338	15			
Kalocsa	156	243	7			
Kiskőrös	140	212	4			
Kiskunfélegyháza	79	143	2			
Kiskunhalas	143	218	9			
Bácsalmás	58	126	9			
Kiskunmajsa	72	70	6			
Kunszentmiklós	112	124	2			
Tiszakécske	49	50	2			
Jánoshalma	79	132	12			
Bács-Kiskun megye	1460	2077	92			

Összetétel adatok - 2011. szeptember

Megnevezés	Ellátási típus szerint					
	Nem résztvevő	Járadék típusú ellátás	Segély típusú ellátás	RÁT + Szoc. segély	Bérpótló juttatás	Összesen
	Álláskeresőek száma (fő)					
Kecskemét	3570	1615	584	764	1542	8075
Baja	2344	644	286	570	357	4201
Kalocsa	1995	484	213	336	420	3448
Kiskőrös	1737	454	235	213	408	3047
Kiskunfélegyháza	1065	457	193	91	363	2169
Kiskunhalas	1227	376	175	499	362	2639
Bácsalmás	667	143	72	228	305	1415
Kiskunmajsa	638	146	91	65	308	1248
Kunszentmiklós	1060	334	170	92	361	2017
Tiszakécske	479	172	68	28	44	791
Jánoshalma	656	130	74	289	342	1491
Bács-Kiskun megye	15438	4955	2161	3175	4812	30541

> 12 hónapja folyamatosan nyilvántartott álláskeresőek (fő)						
Kecskemét	951	7	147	329	523	1957
Baja	879	0	54	210	60	1203
Kalocsa	792	1	32	125	55	1005
Kiskőrös	747	0	70	53	229	1099
Kiskunfélegyháza	321	0	54	23	120	518
Kiskunhalas	381	1	25	303	88	798
Bácsalmás	241	1	15	70	47	374
Kiskunmajsa	187	0	20	12	74	293
Kunszentmiklós	312	1	38	40	118	509
Tiszakécske	139	0	19	12	2	172
Jánoshalma	183	1	10	121	67	382
Bács-Kiskun megye	5133	12	484	1298	1383	8310

A bejelentett betöltetlen álláshelyek havi mérlege
2011. szeptember

Megnevezés	Előző havi záró állomány	A hónap folyamán bejelentett álláshelyek száma	Havi érvényes bejelentések	A hónap folyamán megszűnt álláshelyek	Tárgyhavi záró állomány
Kecskemét	978	1155	2133	1386	747
Baja	167	593	760	400	360
Kalocsa	308	219	527	442	85
Kiskőrös	183	201	384	262	122
Kiskunfélegyháza	117	314	431	320	111
Kiskunhalas	206	179	385	344	41
Bácsalmás	27	163	190	148	42
Kiskunmajsa	14	92	106	86	20
Kunszentmiklós	81	149	230	125	105
Tiszaújváros	71	58	129	109	20
Jánoshalma	176	63	239	110	129
Bács-Kiskun megye összesen	2328	3186	5514	3732	1782
támogatott	1550	2040	3590	2499	1091
nem támogatott	778	1146	1924	1233	691
Bács-Kiskun megye összesen	2328	3186	5514	3732	1782

A nyilvántartott álláskereső keresett foglalkozás szerint és a bejelentett üres álláshelyek száma, megoszlása, Bács-Kiskun megyében, 2011. szeptember végén
35 leggyakoribb foglalkozás

Sorszám	Összes álláskereső			Bejelentett üres állások			Pályakezdő álláskereső		
	Foglalkozások	Regisztrált, fő	megoszlás, %	Állások	(db)	megoszlás, %	Foglalkozások	Regisztrált, fő	megoszlás, %
1	9190 egyéb segéd munkások (pl. alkalmi munkás)	7220	23,6	9190 - egyéb segéd munkások (pl. alkalmi munkás)	542	30,4	9190 egyéb segéd munkások (pl. alkalmi munkás)	769	21,2
2	5112 eladó	2648	8,7	9119 - egyéb takarítók és hasonló jellegű egyszerű foglalkozások	191	10,7	4193 irodai adminisztrátor, írnok	394	10,9
3	4193 irodai adminisztrátor, írnok	1613	5,3	4193 - irodai adminisztrátor, írnok	84	4,7	5112 eladó	257	7,1
4	9111 lakás-, intézménytakarító	661	2,2	9131 - kézi anyagmozgató, csomagoló	75	4,2	5123 felszolgáló, vendéglátó-ipari eladó (pl. pincér, bárpincér)	102	2,8
5	8356 tehergépkocsi-vezető	658	2,2	7321 - szabó, varrónő, modellkészítő	70	3,9	4199 egyéb irodai jellegű foglalkozások	81	2,2
6	5123 felszolgáló, vendéglátó-ipari eladó (pl. pincér, bárpincér)	622	2,0	7211 - húsfeldolgozó (hentes, mészáros), hal- és baromfi-feldolgozó	69	3,9	7635 festő és mázó	72	2,0
7	9129 egyéb örök és hasonló jellegű egyszerű foglalkozások	544	1,8	9114 - konyhai kisegítő	55	3,1	3621 kereskedelmi ügyintéző	64	1,8
8	7321 szabó, varrónő, modellkészítő	542	1,8	5112 - eladó	34	1,9	5311 fodrász, borbély	63	1,7
9	7635 festő és mázó	515	1,7	9220 - egyszerű erdészeti, vadászati, halászati foglalkozások	31	1,7	7341 bútorasztalos	61	1,7
10	7421 lakatos	507	1,7	9111 - lakás-, intézménytakarító	27	1,5	7421 lakatos	56	1,5
11	5366 vagyonőr	485	1,6	8199 - egyéb feldolgozóipari gépek kezelői, gyártósori összeszerelő	26	1,5	7216 sütő-, téztaipari munkás, pék	42	1,2
12	7611 kőműves	416	1,4	2522 - üzletkötő	25	1,4	7611 kőműves	41	1,1
13	9150 egyszerű szolgáltatási jellegű foglalkozások	329	1,1	9117 - szemétyűjtő, utcaseprő	24	1,3	3602 igazgatási ügyintéző	40	1,1
14	9114 konyhai kisegítő	327	1,1	9121 - portás	24	1,3	3605 pénzügyi ügyintéző	40	1,1
15	9119 egyéb takarítók és hasonló jellegű egyszerű foglalkozások	322	1,1	7611 - kőműves	23	1,3	9150 egyszerű szolgáltatási jellegű foglalkozások	39	1,1
16	8193 gyártósori összeszerelő	314	1,0	7216 - sütő-, téztaipari munkás, pék	22	1,2	8193 gyártósori összeszerelő	38	1,0
17	4199 egyéb irodai jellegű foglalkozások	313	1,0	4199 - egyéb irodai jellegű foglalkozások	20	1,1	5111 kereskedő	36	1,0
18	7341 bútorasztalos	294	1,0	7421 - lakatos	16	0,9	5312 kozmetikus	36	1,0
19	7211 húsfeldolgozó (hentes, mészáros), hal- és baromfi-feldolgozó	251	0,8	7445 - villamossági szerelő	16	0,9	5122 cukrász	32	0,9
20	7216 sütő-, téztaipari munkás, pék	218	0,7	8193 - gyártósori összeszerelő	16	0,9	2521 piackutató, reklám- és marketingtevékenységet végző	31	0,9
21	3621 kereskedelmi ügyintéző	216	0,7	7624 - villanyszerelő	14	0,8	3729 egyéb művészeti foglalkozások	29	0,8
22	5311 fodrász, borbély	216	0,7	9150 - egyszerű szolgáltatási jellegű foglalkozások	14	0,8	9129 egyéb örök és hasonló jellegű egyszerű foglalkozások	29	0,8
23	5124 szakács	212	0,7	3412 - gyermek- és ifjúsági felügyelő	12	0,7	7423 forgácsoló	28	0,8
24	7431 gépjármű- és motorszerelő, -javító	206	0,7	2910 - egyéb, magasan képzett ügyintézők	11	0,6	5124 szakács	27	0,7
25	5111 kereskedő	199	0,7	6118 - park- és kertépítő, -gondozó	11	0,6	7634 burkoló	27	0,7
26	7530 raktárkezelő	194	0,6	7635 - festő és mázó	11	0,6	3221 gondozó	26	0,7
27	7425 hegesztő, lángvágó	176	0,6	8356 - tehergépkocsi-vezető	11	0,6	3641 utazási tanácsadó, szervező, idegenforgalmi ügyintéző	26	0,7
28	3605 pénzügyi ügyintéző	173	0,6	5123 - felszolgáló, vendéglátó-ipari eladó (pl. pincér, bárpincér)	10	0,6	9111 lakás-, intézménytakarító	24	0,7
29	2431 általános iskolai tanár, tanító	170	0,6	7341 bútorasztalos	10	0,6	5366 vagyonőr	23	0,6
30	7624 villanyszerelő	165	0,5	7530 - raktárkezelő	9	0,5	7321 szabó, varrónő, modellkészítő	23	0,6
31	8343 targoncavezető	164	0,5	4129 - egyéb irodai nyilvántartási foglalkozások	8	0,4	7431 gépjármű- és motorszerelő, -javító	23	0,6
32	3313 szociális ápoló, gondozó	159	0,5	5124 - szakács	8	0,4	2511 közgazdász	22	0,6
33	9131 kézi anyagmozgató, csomagoló	157	0,5	7431 - gépjármű- és motorszerelő, -javító	8	0,4	3131 számítógépfeladat-üzemeltető	22	0,6
34	7439 egyéb gépek, berendezések szerelői, javítói	151	0,5	7621 - vezeték- és csőhálózat-szerelő	8	0,4	7425 hegesztő, lángvágó	22	0,6
35	7423 forgácsoló	141	0,5	7641 - útépítő, útkarbantartó	7	0,4	4220 számítástechnikai adminisztratív jellegű foglalkozások	21	0,6

MÓDSZERTANI ÚTMUTATÓ

Nyilvántartott álláskeresők: a Nemzeti Foglalkoztatási Szolgálat (NFSZ) nyilvántartásában lévő álláskereső, az a személy, aki a munkaviszony létesítéséhez szükséges feltételekkel rendelkezik, oktatási intézmény nappali tagozatán nem folytat tanulmányokat, öregségi nyugdíjra nem jogosult, az alkalmi foglalkoztatásnak minősülő jogviszony kivételével munkaviszonyban nem áll, egyéb kereső tevékenységet sem folytat, és elhelyezkedése érdekében az állami szervvel együttműködik, és akit az állami foglalkoztatási szerv álláskeresőként nyilvántart.

Zárónapi (stock jellegű) adatok: zárónapra, a tárgyhónap 20-ára vonatkozó időponti adatok.

A tárgyhónap alatt bekövetkezett eseményekre, áramlásokra vonatkozó (flow jellegű) adatok: az előző hónap zárónapja és a tárgyhónap zárónapja közötti időintervallumra vonatkoznak.

Relatív mutatók:

A különböző szintű területi egységek munkaerő-piaci helyzetének összehasonlítására szolgálnak.

a) **A nyilvántartott álláskeresők aránya:** a nyilvántartott álláskeresők száma a KSH Nemzetgazdasági Munkaerőmérlegében publikált (a tárgyévet megelőző év április 1-jére vonatkozó) gazdaságilag aktív népesség adat százalékában

b) **Relatív mutató:** a nyilvántartott álláskeresők száma a munkavállalási korú népesség százalékában. Ennek a mutatónak a nevezője is a KSH-tól származik (eredeti forrása a Népesség nyilvántartás) településenként is meg lehet határozni, ellentétben az a) mutatóval.

A településsoros adatok megtalálhatók az NFSZ (Nemzeti Foglalkoztatási Szolgálat) <http://internet.munka.hu> honlapján, Statisztika/Településsoros munkanélküliségi adatok menüpont alatt.

Bejelentett álláshelyek száma és havi mérlege: Az NFSZ-hez bejelentett munkalehetőségek száma. 2009. április 1-től az álláshelyek nem a bejelentéskor, hanem a bejelentési ügymenet lezárásakor kerülnek számbavételre. A viszonyítások megfelelőségének biztosítása érdekében az előző év bázisadatait az új módszertan alapján átszámoltuk (ún. Janus évet iktattunk be).