



Békés Megyei  
Kormányhivatal  
Munkaügyi Központja

Békéscsaba,  
Árpád sor 2/6.  
<http://darmk.munka.hu>

# Munkaerő-piaci helyzetkép

## Békés megye

### 2012. szeptember

#### Főbb Békés megyei adatok

Megnevezés		2012.	2012.	2011.	Változás az előző		Változás az előző évhez	
		szeptember	augusztus	szeptember	hónaphoz			
		fő			fő	%	fő	%
nyilvántartott álláskereső		22 857	23 351	25 191	-494	-2,1%	-2 334	-9,3%
nemenként	férfi	10 500	10 727	12 167	-227	-2,1%	-1 667	-14%
	nő	12 357	12 624	13 024	-267	-2,1%	-667	-5%
végzettségenként	<= 8. ált.isk.	8 227	8 139	9 128	88	1,1%	-901	-10%
	szakmunkás	7 219	7 385	8 164	-166	-2,2%	-945	-12%
	érettségi	6 342	6 632	6 727	-290	-4,4%	-385	-6%
	diplomás	1 069	1 195	1 172	-126	-10,5%	-103	-9%
pályakezdő		3 025	3 349	2 894	-324	-9,7%	131	5%
korcsoport	< 25 éves	4 016	4 390	4 445	-374	-8,5%	-429	-10%
	>=25 & < 50 éves	13 345	13 436	15 007	-91	-0,7%	-1 662	-11%
	>=50 éves	5 496	5 525	5 739	-29	-0,5%	-243	-4%
nyilvántartásba belépők	összesen	3 404	2 366	3 426	1 038	43,9%	-22	-1%
	első alkalommal	363	275	240	88	32,0%	123	51%
tartósan regisztrált*		6 588	6 590	5 969	-2	0,0%	619	10%
tartósan regisztráltak aránya (%)		28,8%	28,2%	23,7%		0,6 %-pont		5,1 %-pont
álláskereső aránya** (%)		14,4%	14,7%	16,2%		-0,3 %-pont		-1,8 %-pont

\* Egy éve, vagy annál régebben megszakítás nélkül minden hónapban szerepel a nyilvántartásban

\*\*a gazdaságilag aktív népesség %-ában

#### Áramlási információk

A nyilvántartott álláskereső szeptember havi forgalmát intenzív be- és kiáramlás jellemzi. Ebben nagy szerepe van az első munkahely garancia programnak, melynek keretében szeptembertől jelentős számú elhelyezkedés valósult meg.

A szeptemberi 7,3 ezer fős létszámforgalomban 3404 fő belépőként 3898 fő kilépőként szerepel. A kilépő létszámban az eddigieknél nagyobb arányban szerepelnek

pályakezdők, ők a szeptemberben kilépők 26,6%-át, (1032 fő) adják.

A belépők száma 1038 fővel, a kilépőké 1386 fővel magasabb mint egy hónappal korábban volt. Az egy évvel korábbi adatokhoz viszonyítva, a belépők száma 22 fős a kilépőké 641 fős mérséklődést mutat.

A be- és kilépők egyenlege a nyilvántartott álláskereső létszámában az előző hónaphoz viszonyítva 494 fős

csökkenést eredményezett.

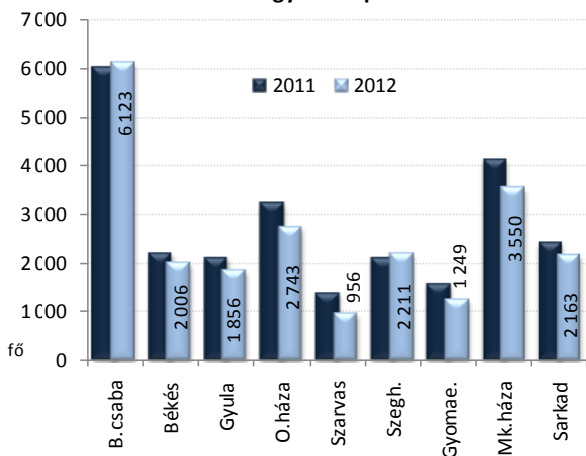
A nyilvántartott álláskereső körébe belépők 10,7%-a szeptemberben regisztráltatta magát első ízben, s közöttük zömmel pályakezdők vannak. A teljes belépő állomány többsége a korábbiakban már szerepelt a regiszterben így az álláskereső többsége visszatérő ügyfelünk.

#### A tartalomról:

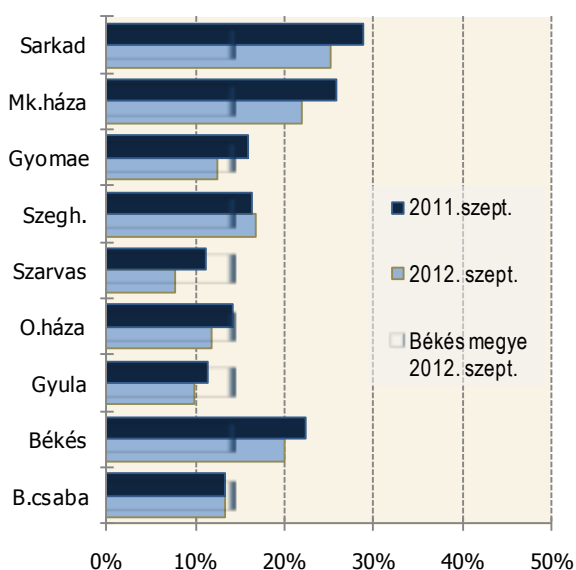
Álláskereső száma	2
Álláskereső aránya	2
Összetétel adatok	2
Ellátás, végzettség	3
Állásbejelentések	3
Területi adatok	3
Kirendeltségi adatok	4
KSH információk	7

## Békés megye

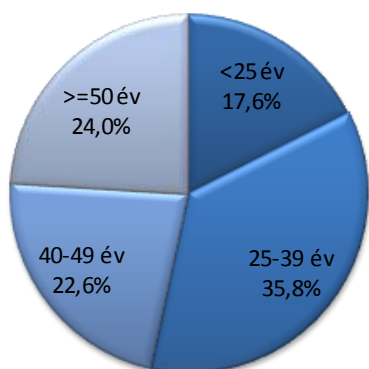
A nyilvántartott állás keresők száma  
Békés megye - szeptember



A nyilvántartott állás keresők aránya



A nyilvántartott állás keresők életkora Békés megyében  
2012. szeptember



## Munkaerő-piaci helyzetkép

### Az állás keresők száma

Békés megye nyilvántartott állás keresőinek száma 2012. szeptember hónapjának záróján 22857 fő. Ez az egy évvel korábbi létszámnál 2334 fővel, az előző havi záró létszámnál 494 fővel alacsonyabb. A legtöbb állás keresőt – a megyében regisztráltak 26,8%-át – továbbra is Békéscsaba vonzáskörzetében találjuk (6,1 ezer fő). Létszámában legkevesebbet - a megyében nyilvántartottak 4,2%-át – a Szarvasi térségben (956 fő).

Az előző évhez viszonyítva a nyilvántartott állás keresők száma összességében 9,3%-kal csökkent. Mértéke legnagyobb a Szarvasi és a Gyomaendrői térségben ahol -30,9 illetve -

19,8%-os a változás. Két munkaügyi körzetben az előző évhez képest növekedés látható, Békéscsabán 1,7%-kal, Szeghalmon 4,9%-kal haladja meg a létszám az előző év hasonló időszakát.

Az előző hónapoz viszonyított megyei szinten 494 fős állás kereső létszám-csökkenés a kirendeltségek tekintetében eltérően alakult. Gyomaendrőd és Mezőkovácsháza körzetében 9, illetve 185 fővel emelkedett az állás keresők száma. A többi körzetben csökkenés mutatkozik, mely létszámában legnagyobb a Békéscsabai (-186 fő) a Szarvasi (-132 fő) és a Gyulai (-117 fő) körzetben.

### Állás keresők relatív szintje

A Békés megyében nyilvántartott állás keresők gazdaságilag aktív népességhez viszonyított aránya 2012 szeptemberében 14,4%-ot mutat. Ez az előző év azonos időszakánál 1,8%-ponttal alacsonyabb, míg az egy hónappal korábbi szinthez képest 0,3%-ponttal csökkent. A mutató értéke szeptemberben is Szarvas (7,6%) és Gyula (9,9%) térségében volt a legalacsonyabb. A legmagasabb értéket a Sarkadi

(25,2%) és a Mezőkovácsházi (21,8%) körzet mutatja.

Az egy évvel korábbi adatokhoz képest két kirendeltség kivételével mérséklődött az állás keresők aránya. Nem csökkent az arány Szeghalmon, ahol 0,5%-ponttal növekedett a mutató, és Békéscsabán, ahol stagnálás mutatkozik. A csökkenést mutató körzetekben a legnagyobb mértékű változás a Mezőkovácsházi (-4,0%-pont), és a Sarkadi (-3,6%-pont) térségben látható.

### Összetétel adatok

A regisztrált állomány nemek szerinti összetétele szeptemberben megyei szinten nem változott. A regiszterben szereplő nők aránya 54,1%, a férfiaké 45,9%. Az egy évvel korábbi adatokhoz képest a nők aránya 2,7%-pontos emelkedést mutat, míg a férfiaké ugyanekkora mértékű csökkenést.

Az állás keresők korszerkezetében az egy évvel korábbi adatok kismértékben

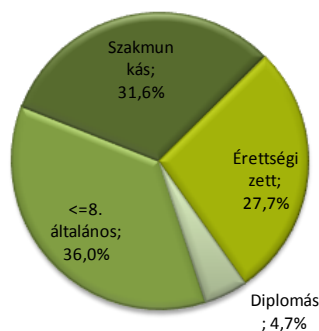
változtak. A 25 év alattiak aránya 1,2%-ponttal csökkent. A 25-39 éveseké 0,5; a 40-49 éveseké 0,3%, az 50 felettieké 0,4%-ponttal növekedett.

A pályakezdő állás keresők száma 2012 szeptemberében 3025 fő, akik a regisztráltak 13,2%-át képviselik. Arányuk az egy évvel ezelőtti értéknel még mindig magasabb, de az eltelt hónapokban mutatózó különbség immár mérséklődni látszik.

## Iskolai végzettség, ellátások

Az álláskeresők iskolai végzettségenkénti összetételében az elmúlt év azonos időszakához képest az általános iskolai illetve szakmunkás végzettségük aránya tovább csökkent. Az előbbieké 0,2 az

A nyilvántartott álláskeresők iskolai végzettsége Békés megyében  
2012. szeptember



utóbbiaké 0,8%-pontos alacsonyabb, mint egy évvel korábban volt. Az érettségizettek aránya, 1,0%-pontos növekedett a diplomások aránya nem változott. 2012 szeptemberében a megyében nyilvántartott álláskeresők 36%-a legfeljebb 8 osztályt végzett, egyharmada (31,6%) szakmunkás, 27,7%-a érettségizett, 4,7%-a pedig diplomával rendelkezik.

Ellátás szerinti megoszlás tekintetében a nyilvántartott álláskeresők több mint fele (56,1%-a) nem kap pénzügyi ellátást. A szeptemberben nyilvántartott álláskeresők 35,5%-a önkormányzati támogatásban részesült, 7,2%-a korábbi jogviszonya alapján a munkaügyi központtól jogosult

ellátásra.

Az egy évvel korábbi adatokhoz viszonyítva 8,5%-pontos aránybeli emelkedés mutatkozik az ellátásban nem részesülők, illetve 4,0%-pontos az önkormányzati (foglalkoztatást helyettesítő támogatás) ellátást kapottak körében. A munkanélküli ellátásban részesülők aránya 12,5%-pontos mérséklődött.

Álláskeresőink fele (49,2%) fél évnél rövidebb ideje; 21,9%-a 7-12 hónap közötti, 28,8%-a (6,6 ezer fő) egy évnél régebb óta folyamatosan szerepel a nyilvántartásunkban. Az egy éven túl nyilvántartottak aránya 2%-pontos emelkedett az elmúlt év azonos időszakához viszonyítva.

## Álláshelyek

2012 szeptemberében Békés megye kirendeltségein 2721 db új álláshely került bejelentésre. A hónap elején már rendelkezésre álló 1623 álláshellyel együtt ez összességében 4344 álláshely kínálatot jelentett.

A szeptemberi kínálatban rendelkezésre álló álláshelyek 68,3%-a támogatott, 31,7%-a nem támogatott állásigényt takar. Az álláshelyek, ezen belül a támogatott álláshelyek számában visszaköszön a szeptember hónaptól elérhető első munkahely garancia program generálta álláshely bővülés.

A szeptemberi állások legnagyobb hányada (30%) továbbra is, a közigazgatás, védelem ágazatban kínált munkalehetőséget. Ebben az ágazatban jelennek meg a megyénkben nagy létszámot érintő közfoglalkoztatási állások. Az ajánlatok 14%-a feldolgozóiparban, 9-9%-a az építőiparban és a kereskedelemben, 7%-a az adminisztratív és szolgáltatást támogató tevékenységek területén kínál állást.

Ennél kisebb arányban jelennek meg a szálláshely szolgáltatás, vendéglátás, szakmai, tudományos és műszaki tevékenység ajánlatai.

Az állásajánlatok közül 704 álláshely támogatás igénylése nélküli ajánlat volt. Foglalkozások szerint ezek között nagyobb számban pénzügyi ügyintéző, húsfeldolgozó, pék, lakatos, ruházati gépkezelő, tehergépkocsi vezető, egyszerű szakmai végzettséget nem igénylő szolgáltatási jellegű munkák találhatók.

## Fontosabb összehasonlító adatok — 2012. szeptember

	Nyilvántartott álláskeresők száma			A nyilvántartott álláskeresők aránya a gazdaságilag aktív népesség %-ában			Nyilvántartott pályakezdő	Tartósan regisztrált*
	2012. szeptember	2012. augusztus	2011. szeptember	2012. szeptember	2012. augusztus	2011. szeptember		
Békés megye	22 857	23 351	25 191	14,4%	14,7%	16,2%	3 025	6 588
Dél-Alföld	73 183	73 480	75 152	12,8%	12,8%	13,1%	10 594	20 721
Ország	526 701	526 861	536 694	11,9%	11,9%	12,1%	69 002	150 839

\* Egy éve, vagy annál régebben megszakítás nélkül minden hónapban szerepel a nyilvántartott álláskeresők állományában

## A nyilvántartott álláskeresők száma - 2012. szeptember

megnevezés	álláskeresők száma (fő)					álláskeresők aránya* 2012. szept..
	2012.szept.	2012. aug.	2011.szept.s	változás előző		
				hóhoz	évhez	
Békéscsaba	6 123	6 309	6 021	-186	102	13,3%
Békés	2 006	2 103	2 205	-97	-199	20,0%
Gyula	1 856	1 973	2 115	-117	-259	9,9%
Orosháza	2 743	2 750	3 236	-7	-493	11,9%
Szarvas	956	1 088	1 384	-132	-428	7,6%
Szeghalom	2 211	2 279	2 108	-68	103	16,8%
Gyomaendrőd	1 249	1 240	1 558	9	-309	12,5%
Mezőkovácsháza	3 550	3 365	4 132	185	-582	21,8%
Sarkad	2 163	2 244	2 432	-81	-269	25,2%
<b>Békés megye</b>	<b>22 857</b>	<b>23 351</b>	<b>25 191</b>	<b>-494</b>	<b>-2 334</b>	<b>14,4%</b>

\* álláskeresők – becsült – gazdaságilag aktív népességszám figyelembe vételével számított aránya

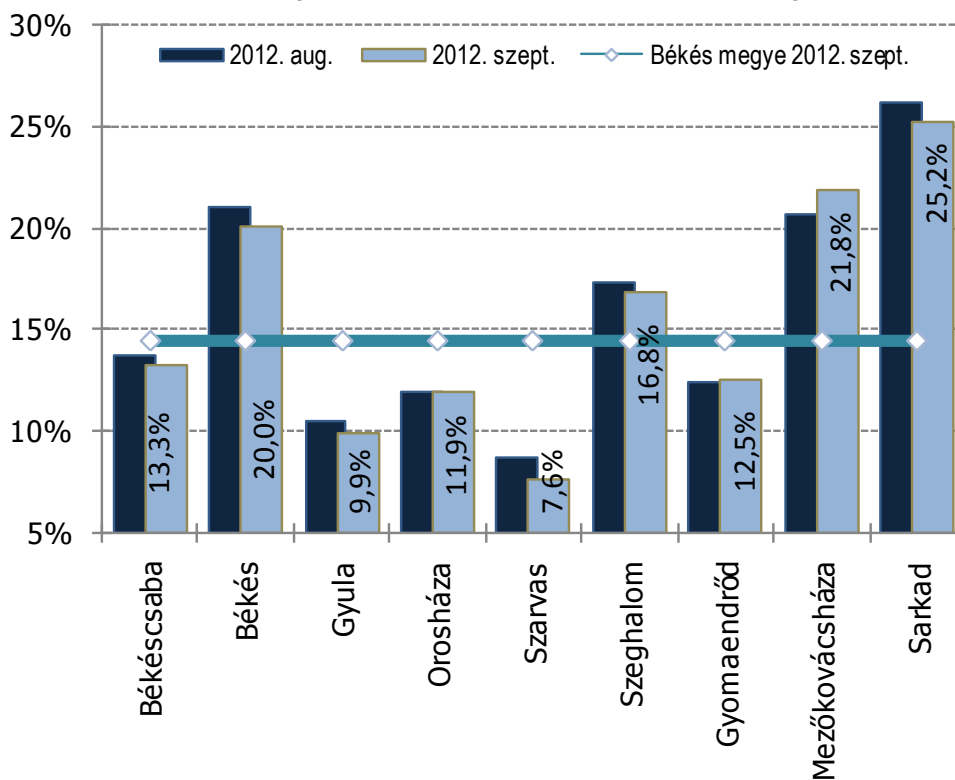
## Összetétel adatok — 2012. szeptember

megnevezés	álláskeresők száma (fő)						pályakezdők
	nemenként		iskolai végzettségenként				
	férfi	nő	<= 8.ált	szakmunk.	érettségi	diplomás	
Békéscsaba	2 744	3 379	1 671	1 962	2 034	456	790
Békés	954	1 052	759	671	513	63	239
Gyula	852	1 004	470	589	664	133	291
Orosháza	1 104	1 639	822	926	851	144	351
Szarvas	463	493	289	305	290	72	129
Szeghalom	1 024	1 187	1 021	669	473	48	284
Gyomaendrőd	500	749	384	489	332	44	163
Mezőkovácsháza	1 748	1 802	1 690	1 020	765	75	444
Sarkad	1 111	1 052	1 121	588	420	34	334
<b>Békés megye</b>	<b>10 500</b>	<b>12 357</b>	<b>8 227</b>	<b>7 219</b>	<b>6 342</b>	<b>1 069</b>	<b>3 025</b>

## Összetétel adatok, belépők — 2012. szeptember

megnevezés	álláskereső száma (fő)				nyilvántartásba belépők száma a hónap folyamán	
	korcsoportonként			1 éven túl regisztrált	összesen	ebből: első alkalommal
	< 25 éves	>=25 & < 50 éves	>=50 éves			
Békéscsaba	981	3 633	1 509	1 948	879	96
Békés	340	1 234	432	706	250	27
Gyula	363	1 063	430	518	280	41
Orosháza	458	1 639	646	810	429	44
Szarvas	176	582	198	113	199	27
Szeghalom	420	1 259	532	558	318	31
Gyomaendrőd	208	746	295	307	230	24
Mezőkovácsháza	609	1 971	970	951	576	46
Sarkad	461	1 218	484	677	243	27
<b>Békés megye</b>	<b>4 016</b>	<b>13 345</b>	<b>5 496</b>	<b>6 588</b>	<b>3 404</b>	<b>363</b>

## A nyilvántartott álláskereső aránya



## Az álláshelyek havi mérlege — 2012. szeptember

Kirendeltség	Előző havi záró állomány	A hónap folyamán bejelentett álláshelyek száma	Havi érvényes bejelentések	A hónap folyamán megszűnt álláshelyek	Tárgyhavi záró állomány
Békéscsaba	544	770	1 314	865	449
Békés	157	204	361	205	156
Gyula	90	213	303	185	118
Orosháza	172	286	458	293	165
Szarvas	306	217	523	360	163
Szeghalom	13	327	340	304	36
Gyomaendrőd	110	261	371	214	157
Mezőkovácsháza	121	251	372	243	129
Sarkad	110	192	302	203	99
<b>Békés megye összesen</b>	<b>1 623</b>	<b>2 721</b>	<b>4 344</b>	<b>2 872</b>	<b>1 472</b>
támogatott	951	2 017	2 968	2 049	919
nem támogatott	672	704	1 376	823	553
	<b>1 623</b>	<b>2 721</b>	<b>4 344</b>	<b>2 872</b>	<b>1 472</b>

TEÁOR 2008	Előző havi záró állomány	A hónap folyamán bejelentett álláshelyek száma	Havi érvényes bejelentések	A hónap folyamán megszűnt álláshelyek	Tárgyhavi záró állomány
A Mezőgazdaság, erdőgazdálkodás, halászat	23	72	95	65	30
B Bányászat, kőfejtés					
C Feldolgozóipar	214	373	587	398	189
D Villamosenergia-, gáz-, gőzellátás, légkondicionálás	2	0	2	2	0
E Vízellátás; szennyvíz gyűjtése, kezelése, hulladékgazdálkodás, szennyeződésmentesítés	6	18	24	17	7
F Építőipar	123	286	409	210	199
G Kereskedelem, gépjárműjavítás	107	296	403	263	140
H Szállítás, raktározás	15	56	71	23	48
I Szálláshely-szolgáltatás, vendéglátás	70	151	221	151	70
J Információ, kommunikáció	5	18	23	19	4
K Pénzügyi, biztosítási tevékenység	27	34	61	33	28
L Ingatlanügyletek	26	17	43	37	6
M Szakmai, tudományos, műszaki tevékenység	127	104	231	166	65
N Adminisztratív és szolgáltatást támogató tev.	161	145	306	207	99
O Közigazgatás, védelem; kötelező társadalombizt.	480	815	1 295	850	445
P Oktatás	104	129	233	190	43
Q Humán-egészségügyi, szociális ellátás	80	104	184	135	49
R Művészet, szórakoztatás, szabad idő	21	23	44	35	9
S Egyéb szolgáltatás	32	80	112	71	41
T Háztartás munkaadói tevékenysége; termék előállítása, szolgáltatás végzése saját fogyasztásra			0	0	
U Területen kívüli szervezet	0		0	0	
<b>Békés megye összesen</b>	<b>1 623</b>	<b>2 721</b>	<b>4 344</b>	<b>2 872</b>	<b>1 472</b>

Adatok forrása: KSH Statisztikai tájékoztató 2012/2

## Foglalkoztatottság, munkanélküliség, keresetek

### Békés megye

A KSH lakossági felmérése szerint a megyében élő 15-74 éves népesség gazdasági aktivitása – az országos átlagtól ugyan továbbra is elmaradt, de – az első negyedévihez képest kismértékű javulást mutat. 2012. II. negyedévben a megfigyelt népesség 52,9%-a volt jelen a megye munkaerőpiacán, közülük 126,6 ezren foglalkoztatottként, 17,9 ezren pedig munkanélküliként. A január-márciusihoz képest a foglalkoztatottak száma 4,3 ezer fővel bővült, a munkanélkülieké viszont 1,7 ezerrel csökkent. Az aktivitási mutatók közül az előző negyedévihez képest a foglalkoztatási arány jobban, az aktivitási arány mérsékeltebben emelkedett, a munkanélküliségi ráta viszont 1,4 százalékponttal mérséklődött.

A megye aktivitási és foglalkoztatási aránya a növekedés ellenére az országosnál és a régió másik két megyéjénél alacsonyabb, a munkanélküliségé viszont magasabb. Az egy évvel korábbihoz képest is javult a foglalkoztatási arány, 0,5 százalékponttal, de emellett a munkanélküliség ráta is emelkedett, 0,3 százalékponttal. Békésben a 4 főnél többet foglalkoztató megyei székhelyű gazdasági szervezetek 2012 I. félévében átlagosan 67,4 ezer főt alkalmaztak, 2,8%-kal többet, mint az előző év azonos időszakában. A létszám növekedése Békés megyében a fizikai munkakörben dolgozók 6,9%-os bővülésének a következménye, mivel a szellemi munkakörben dolgozók létszáma 3%-kal csökkent.

A létszám a gazdasági ágak többségében elmaradt az egy évvel ezelőtől, viszont az építőiparban, az egészségügyben és az egyéb szolgáltatásba tartozó szervezetek 10% feletti létszámnövelést hajtottak végre. A teljes munkaidőben alkalmazásban állók havi bruttó átlagkeresete 2012 első félévében 160 ezer forintot tett ki, a fizikaiak 128 ezer, a szellemiek 206 ezer forintot kerestek. A megyei átlagkereset 1,9%-kal volt nagyobb az egy évvel korábbinál, országosan a növekedés mértéke 4,4%-os volt. A havi nettó átlagkereset 104 ezer forintos havi átlaga 3,4%-kal volt kisebb 2011. megfelelő időszakánál.

#### AKTIVITÁSI ADATOK 2012. II. NEGYEDÉV

Megnevezés	Bács	Békés	Csongrád	Régióban	Országosan
	megye				
foglalkoztatottak ezer fő	201,9	126,6	158,4	486,9	3876,2
munkanélküliek	19,8	17,9	17,3	54,9	472,2
gazdaságilag aktívák	221,7	144,4	175,6	541,8	4348,4
gazdaságilag inaktívák	177,7	128,5	149,2	455,4	3311,0
aktivitási arány %	55,5	52,9	54,1	54,3	56,8
foglalkoztatási arány %	50,6	46,4	48,7	48,8	50,6
munkanélküliségi ráta	8,9	12,4	9,8	10,1	10,9

Forrás: KSH StADAT



Békés Megyei Kormányhivatal  
Munkaügyi Központja

igazgató  
Dr. Nagy Ágnes

Készítette:

Kiss Ilona  
elemző  
Szervezési osztály

---