



Békés Megyei
Kormányhivatal
Munkaügyi Központja

Békéscsaba,
Árpád sor 2/6.
web: <http://darmk.munka.hu>

Munkaerő-piaci helyzetkép

Békés megye

2012. május

Főbb Békés megyei adatok

Megnevezés	2012. május	2012. április	2011. május	Változás az előző hónaphoz		Változás az előző évhez		
	fő			fő	%	fő	%	
nyilvántartott álláskereső	23 849	24 210	27 394	-361	-1%	-3 545	-12,9%	
nemenként	férfi	11 399	11 627	14 167	-228	-2%	-2 768	-20%
	nő	12 450	12 583	13 227	-133	-1%	-777	-6%
végzettségként	<= 8. ált.isk.	8 670	8 668	10 347	2	0%	-1 677	-16%
	szakmunkás	7 780	7 924	9 210	-144	-2%	-1 430	-16%
	érettségi	6 337	6 530	6 707	-193	-3%	-370	-6%
	diplomás	1 062	1 088	1 130	-26	-2%	-68	-6%
pályakezdő	2 466	2 624	2 400	-158	-6%	66	3%	
korcsoport	< 25 éves	3 657	3 855	4 277	-198	-5%	-620	-14%
	>=25 & < 50 éves	14 325	14 552	16 729	-227	-2%	-2 404	-14%
	>=50 éves	5 867	5 803	6 059	64	1%	-192	-3%
nyilvántartásba belépők	összesen	2 402	2 041	2 746	361	18%	-344	-13%
	első alkalommal	90	111	104	-21	-19%	-14	-13%
tartósan regisztrált*	6 186	6 047	6 872	139	2%	-686	-10%	
tartósan regisztráltak aránya (%)	25,9%	25,0%	25,1%		1,0 %-pont		0,9 %-pont	
álláskeresők aránya** (%)	15,0%	15,3%	17,6%		-0,3 %-pont		-2,6 %-pont	

* Egy éve, vagy annál régebben megszakítás nélkül minden hónapban szerepel a nyilvántartásban

**a gazdaságilag aktív népesség %-ában

Áramlási információk

A nyilvántartott álláskeresők forgalmát a 2012. április-május hónapok viszonylatában átlagosnak mondható be- és kiáramlás jellemzi.

A májusi forgalom Békés megyében 5,2 ezer fő kirendeltségi megfordulását mutatja, melyben 2402 fő belépőként 2763 fő kilépőként szerepel. Májusban a kilépés intenzitása megállt, az egy

hónappal korábbi adatoknál 1842 fővel kevesebb kilépőnk volt. A belépők száma viszont 361 fővel magasabb mint egy hónappal korábban. A két tényező változása összességében a nyilvántartott álláskeresők előző havi zárólétszámához viszonyítva 361 fős csökkenést eredményezett.

Az egy évvel korábbi adatokhoz viszonyítva a mind a belépők (-817 fő), mind a

kilépők (-44 fő) száma mérséklődött.

A nyilvántartásba lépők 3,7%-a (90 fő) most regisztráltatta magát első ízben, a többség viszont (2312 fő) ismételtlen visszatérő ügyfelünk. Az először belépők száma alacsonyabb (-14 fő) mint az egy évvel korábbi, így a belépő forgalomban az ismételtlen regisztrációjukat kérő álláskeresők száma a meghatározó.

A tartalomból:

Álláskeresők száma	2
Álláskeresők aránya	2
Összetétel adatok	2
Ellátás, végzettség	3
Állásbejelentések	3
Területi adatok	3
Kirendeltségi adatok	4
KSH információk	7

Az álláskeresők száma

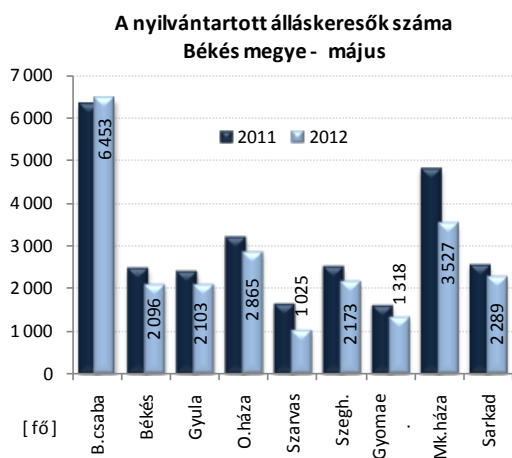
Békés megye nyilvántartott álláskeresőinek száma 2012. május hónapjának zárónapján 23849 fő. Ez az előző havi záró létszámnál 361 fővel kevesebb, az egy évvel korábbi létszámnál 3545 fővel alacsonyabb.

A legtöbb álláskeresőt – a megyében regisztráltak 27,1%-át – továbbra is Békéscsaba vonzáskörzetében találjuk (6,5 ezer fő). Létszámában legkevesebbet - a megyében nyilvántartottak 4,3%-át – a Szarvasi térségben (1 ezer fő).

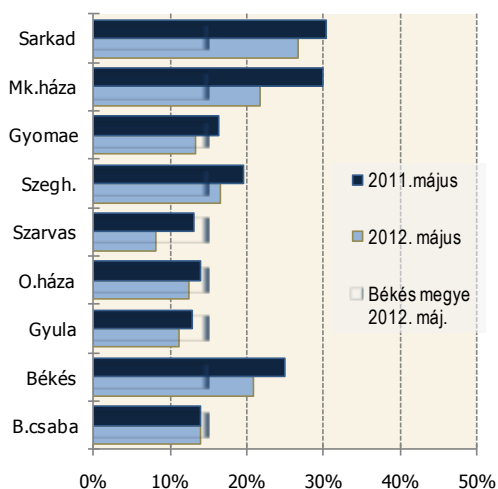
Az előző évhez viszonyított változás a megyeszékhelyi kirendeltség kivételével csökkenést mutat. Békéscsabán az álláskeresők száma az előző évi adatnál 136 fővel maga-

sabb. E mögött a nyilvántartott álláskeresők tavalyi évhez viszonyított eltérő ütemű kilépése áll. A többi kirendeltség között létszámában legnagyobb a csökkenés a mezőkovácsházi (-1248 fő) és a szarvasi (-591 fő) körzetben.

Az előző havi adatokhoz viszonyítva Sarkadon, Gyulán és Mezőkovácsházán kismértékben emelkedett az álláskeresők száma. A többi körzetben a májusi adatok az áprilisi alatt maradnak. Közülük létszámában legnagyobb csökkenést a Békéscsaba (-227 fő) és a Békési (-78 fő) körzet mutatja.



A nyilvántartott álláskeresők aránya



Álláskeresők relatív szintje

A megyében nyilvántartott álláskeresők gazdaságilag aktív népességhez viszonyított aránya 2012. májusában 15,0%-ot mutat.

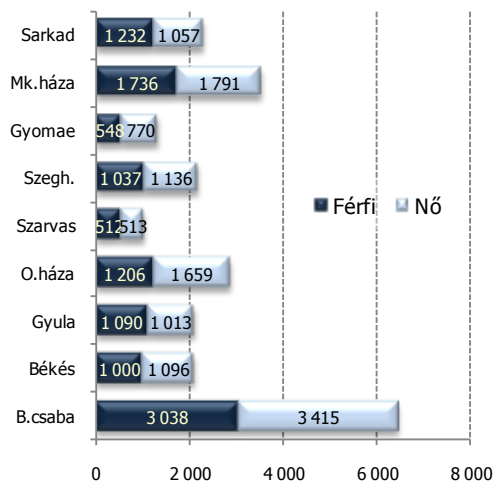
Ez az előző év azonos időszakánál 2,5%-ponttal a 2012. áprilisi adatoknál 0,2%-ponttal alacsonyabb.

A mutató értéke májusban is a Szarvas (8,2%) és Gyula (11,1%) térségében volt a legalacsonyabb. A

kirendeltségek közül a legmagasabb a nyilvántartott álláskeresők aránya a sarkadi (26,7%) és a mezőkovácsházi (21,7%) térségben.

Az egy évvel korábbi adatokhoz képest a megye valamennyi körzetében mérséklődött az álláskeresők aránya. Legnagyobb a változás a mezőkovácsházi (-8,2%-pont), és a szarvasi (-4,9%-pont) körzetben.

Az álláskeresők száma nemenként 2012. május



Összetétel adatok

A regisztrált állomány változása a nők körében eredményezett jelentősebb emelkedést. A nyilvántartásból való kilépés nagyobb arányban a férfiakat érintette, így a nők aránya az elmúlt hónapokban folyamatosan növekedett. 2012. májusára 52% a nők aránya. Az egy évvel korábbi adatokhoz képest a nők aránya 3,9%-ponttal növekedett, a férfiaké ugyanennyivel csökkent. Az álláskeresők korszerkezetében az egy évvel

korábbi adatok alig változtak. A 25 év alattiak aránya 0,3 a 25-39 éveseké 0,8, a 40-49 éveseké 0,2%-ponttal emelkedett. Az 50 felettiak részaránya újabb 1,3%-ponttal mérséklődött.

A pályakezdőként nyilvántartottak száma 2012. májusában 2466 fő, akik a regisztráltak 10,3%-át képviselik. Arányuk 1,6 %-ponttal nőtt az egy évvel korábbihoz képest.

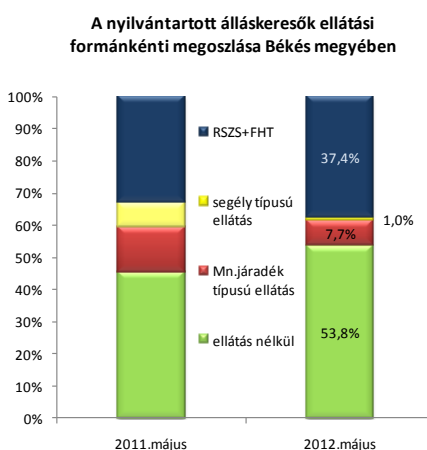
Iskolai végzettség, ellátások

Az álláskeresők iskolai végzettségenkénti összetétele az elmúlt év azonos időszakához képest az általános iskolai illetve szakmunkás végzettségük körében tovább csökkent. Az előbbieket aránya 1,4 az utóbbiaké 1,0%-pontos alacsonyabb, mint egy évvel korábban volt. A nyilvántartottakon belül májusban 2,1%-pontos magasabb az érettségizettek aránya, és 0,3%-pontos a diplomások aránya, mint tavaly ilyenkor.

2012 májusában a megyében nyilvántartott álláskeresők 36,4%-a legfeljebb 8 osztályt végzett, egyharmada (32,7%) szakmunkás, 26,6%-a érettségizett 4,5%-a pedig diplomával rendelkezik.

Ellátás szerinti megoszlás tekintetében a nyilvántartott

álláskeresők nagyobbik hányada (53,8%-a) nem kap pénzügyi ellátást. A májusban nyilvántartott álláskeresők 37,4%-a önkormányzati támogatásban részesült, 7,7%-a korábbi jogviszonya alapján a munkaügyi központtól jogosult ellátásra.



Az egy évvel korábbi adatokhoz viszonyítva 8,4%-pontos aránybeli emelkedés mutatkozik az ellátásban nem részesülők, illetve 4,5%-pontos az önkormányzati (foglalkoztatást helyettesítő támogatás) ellátást kapottak körében. A munkanélküli ellátásban részesülők aránya a megváltozott szabályozás miatt újabb 6,5%-pontos mérséklődött.

Álláskeresőink közel fele 6 hónapnál kevesebb ideje; 24,4%-a 7-12 hónap közötti ideje, 25,9%-a (6,2 ezer fő) egy évnél régebb óta folyamatosan szerepel a nyilvántartásunkban. Az egy éven túl nyilvántartottak aránya kismértékben, (0,9%-pont) emelkedett az elmúlt év azonos időszakához viszonyítva.

Álláshelyek

2012 májusában Békés megye kirendeltségein 2074 db új álláshely került bejelentésre. A hónap elején már rendelkezésre álló 1549 álláshellyel együtt ez összességében 3623 álláshely kínálatot jeltett.

Az májusi kínálatban rendelkezésre álló álláshelyek 64,6%-a támogatott 35,4%-a nem támogatott állásigényt takar.

A májusi állások legnagyobb hányada, 50%-a a közigazgatás, védelem

ágazatban kínált munkalehetőséget. Ebben az ágazatban jelennek meg a megyénkben is nagy létszámot érintő közfoglalkoztatási állások. Az ajánlatok 9%-a feldolgozóiparban, 8%-a az építőiparban 6%-a a kereskedelemben kínál állást. Ennél kisebb arányban jelennek meg a vendéglátás a mezőgazdaság és többi ágazat ajánlatai.

Az állásajánlatok közül 1281 álláshely támogatás igénylése nélküli

ajánlat volt. Foglalkozások szerint ezek között nagyobb számban élelmiszer-feldolgozó, fémmegmunkáló, kereskedelmi, vendéglátó-ipari, építőmesteri, könnyűipari gépkezelői, valamint egyszerű szakmai végzettséget nem igénylő szolgáltatási, és mezőgazdasági jellegű munkák találhatóak.

Fontosabb összehasonlító adatok — 2012. május

	Nyilvántartott álláskeresők száma			A nyilvántartott álláskeresők aránya a gazdaságilag aktív népesség %-ában			Nyilvántartott pályakezdő álláskeresők száma	Tartósan regisztrált*
	2012. május	2012. április	2011. május	2012. május	2012. április	2011. május		
Békés megye	23 849	24 210	27 394	15,0%	15,3%	17,6%	2 466	6 186
Dél-Alföld	73 921	76 493	82 530	12,9%	13,3%	14,4%	7 742	19 429
Ország	534 581	554 518	572 013	12,1%	12,5%	12,9%	51 541	135 392

* Egy éve, vagy annál régebben megszakítás nélkül minden hónapban szerepel a nyilvántartott álláskeresők állományában

A nyilvántartott álláskeresők száma - 2012. május

megnevezés	álláskeresők száma (fő)					álláskeresők aránya* 2012. április
	2012. május	2012. április	2011. május	változás előző		
				hóhoz	évhez	
Békéscsaba	6 453	6 680	6 317	-227	136	14,0%
Békés	2 096	2 174	2 454	-78	-358	20,9%
Gyula	2 103	2 071	2 381	32	-278	11,2%
Orosháza	2 865	2 921	3 181	-56	-316	12,4%
Szarvas	1 025	1 064	1 616	-39	-591	8,2%
Szeghalom	2 173	2 214	2 517	-41	-344	16,5%
Gyomaendrőd	1 318	1 364	1 600	-46	-282	13,2%
Mezőkovácsháza	3 527	3 504	4 775	23	-1 248	21,7%
Sarkad	2 289	2 218	2 553	71	-264	26,7%
Békés megye	23 849	24 210	27 394	-361	-3 545	15,0%

* álláskeresők – becslést – gazdaságilag aktív népességszám figyelembe vételével számított aránya

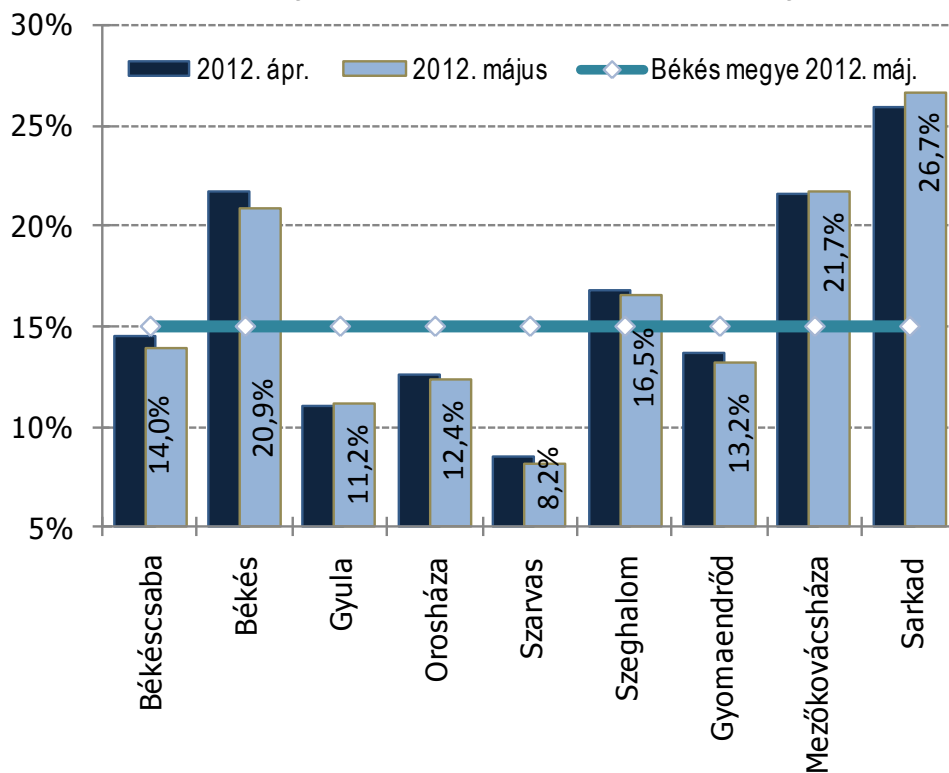
Összetétel adatok – 2012. május

megnevezés	álláskeresők száma (fő)						pályakezdők
	nemenként		iskolai végzettségenként				
	férfi	nő	<= 8.ált	szakmunk.	érettségi	diplomás	
Békéscsaba	3 038	3 415	1 760	2 187	2 065	441	669
Békés	1 000	1 096	790	725	520	61	176
Gyula	1 090	1 013	602	689	690	122	268
Orosháza	1 206	1 659	874	987	854	150	274
Szarvas	512	513	298	353	291	83	116
Szeghalom	1 037	1 136	988	677	455	53	212
Gyomaendrőd	548	770	450	502	323	43	139
Mezőkovácsháza	1 736	1 791	1 725	1 022	714	66	307
Sarkad	1 232	1 057	1 183	638	425	43	305
Békés megye	11 399	12 450	8 670	7 780	6 337	1 062	2 466

Összetétel adatok, belépők — 2012. május

megnevezés	álláskeresők száma (fő)				nyilvántartásba belépők száma a hónap folyamán	
	korcsoportonként			1 éven túl regisztrált	összesen	ebből: első alkalommal
	< 25 éves	>=25 & < 50 éves	>=50 éves			
Békéscsaba	916	3 889	1 648	1 894	458	17
Békés	310	1 335	451	639	155	8
Gyula	349	1 298	456	523	202	8
Orosháza	427	1 750	688	709	309	18
Szarvas	169	614	242	125	176	11
Szeghalom	361	1 282	530	479	260	5
Gyomaendrőd	195	815	308	301	149	2
Mezőkovácsháza	485	2 040	1 002	968	418	12
Sarkad	445	1 302	542	548	275	9
Békés megye	3 657	14 325	5 867	6 186	2 402	90

A nyilvántartott álláskeresők aránya



Az álláshelyek havi mérlege — 2012. május

Kirendeltség	Előző havi záró állomány	A hónap folyamán bejelentett álláshelyek száma	Havi érvényes bejelentések	A hónap folyamán megszűnt álláshelyek	Tárgyhavi záró állomány
Békéscsaba	570	616	1 186	464	722
Békés	106	200	306	190	116
Gyula	69	111	180	62	118
Orosháza	121	179	300	108	192
Szarvas	277	291	568	344	224
Szeghalom	235	181	416	196	220
Gyomaendrőd	44	106	150	94	56
Mezőkovácsháza	52	256	308	177	131
Sarkad	75	134	209	133	76
Békés megye összesen	1 549	2 074	3 623	1 768	1 855
támogatott	840	1 502	2 342	1 149	1 193
nem támogatott	709	572	1 281	619	662

TEÁOR 2008	Előző havi záró állomány	A hónap folyamán bejelentett álláshelyek száma	Havi érvényes bejelentések	A hónap folyamán megszűnt álláshelyek	Tárgyhavi záró állomány
A Mezőgazdaság, erdőgazdálkodás, halászat	30	85	115	50	65
B Bányászat, kőfejtés		1			0
C Feldolgozóipar	116	197	313	159	154
D Villamosenergia-, gáz-, gőzellátás, légkondicionálás	1	1	2	0	2
E Vízellátás; szennyvíz gyűjtése, kezelése, hulladékgazdálkodás, szennyeződésmentesítés	3	10	13	9	4
F Építőipar	125	161	286	179	107
G Kereskedelem, gépjárműjavítás	95	110	205	114	91
H Szállítás, raktározás	17	11	28	23	5
I Szálláshely-szolgáltatás, vendéglátás	73	77	150	78	72
J Információ, kommunikáció	7	6	13	7	6
K Pénzügyi, biztosítási tevékenység	37	11	48	19	29
L Ingatlanügyletek	7	9	16	12	4
M Szakmai, tudományos, műszaki tevékenység	9	21	30	17	13
N Adminisztratív és szolgáltatást támogató tev.	174	153	327	81	246
O Közigazgatás, védelem; kötelező társadalombizt.	771	1 024	1 795	901	894
P Oktatás	22	45	67	31	36
Q Humán-egészségügyi, szociális ellátás	17	99	116	22	94
R Művészet, szórakoztatás, szabad idő	11	19	30	14	16
S Egyéb szolgáltatás	34	32	66	49	17
T Háztartás munkaadói tevékenysége; termék előállítása, szolgáltatás végzése saját fogyasztásra			0	0	
U Területen kívüli szervezet		2	2	2	0
Békés megye összesen	1 549	2 074	3 623	1 768	1 855

Adatok forrása: KSH Statisztikai tájékoztató 2012/1

Foglalkoztatottság, munkanélküliség, keresetek

Békés megye

A KSH munkaerő felmérése szerint a megyében élő 15-74 éves népesség gazdasági aktivitása az egy évvel korábbtól és az országos átlagtól is elmaradt.

2012. I. negyedévében a megfigyelt népesség mintegy 52%-a volt jelen a megye munkaerőpiacán, 122,3 ezren foglalkoztatottként, 19,6 ezren pedig munkanélküliként, az előbbi körben egy év alatt 3,6 ezer fővel csökkent, az utóbbiban 200 fővel bővült a létszám.

Az aktivitási mutatók közül a foglalkoztatási arány jobban, az aktivitási arány mérsékeltebben csökkent, a munkanélküliségi ráta fél százalékponttal növekedett.

A megye aktivitási és foglalkoztatási aránya továbbra is jóval alacsonyabb az országosnál és a régió másik két megyéjénél is, a munkanélküliségi ráta viszont magasabb.

A megyében a 4 főnél többet foglalkoztató megyei székhelyű gazdasági szervezetek 2012. első negyedévében átlagosan 65 ezer főt alkalmaztak, 2,1%-kal többet, mint az előző év azonos időszakában. A létszám növekedése ezúttal is a költségvetési szerveknél fizikai munkakörben dolgozók létszámbővülésének a következménye, a vállalkozások csak kisebb mértékben növelték foglalkoztatottaik számát.

A teljes munkaidőben alkalmazásban állók havi bruttó átlagkeresete 2012 első három hónapjában 161 ezer forint volt. A fizikaiak valamivel több mint 129 ezer, a szellemiek mintegy 205 ezer forintot kerestek. A megyei átlagkereset 2,7%-kal haladta meg az egy évvel korábbit. Országosan a növekedés mértéke 4,4%-os volt. A családi kedvezmény nélkül számított nettó átlagkereset 105 ezer forintos havi átlaga 2,7%-kal volt kisebb 2011. megfelelő időszakához képest. A fogyasztói árak 5,6%-os emelkedését figyelembe véve a reálkeresetek 7,9%-kal mérséklődtek.

AKTIVITÁSI ADATOK 2012. I. NEGYEDÉV

Megnevezés	Bács	Békés	Csongrád	Régióban	Országosan
	megye				
foglalkoztatottak	190,7	122,3	156,8	1351,7	3791,3
munkanélküliek	23,7	19,6	18,4	239,0	504,1
gazdaságilag aktívak	214,4	141,8	175,3	1590,6	4295,4
gazdaságilag inaktívak	185,8	131,9	149,9	1426,7	3371,2
aktivitási arány	53,6	51,8	53,9	53,2	56
foglalkoztatási arány %	47,7	44,7	48,2	47	49,5
munkanélküliségi ráta	11,1	13,8	10,5	11,6	11,7

Forrás: KSH StADAT



Békés Megyei Kormányhivatal
Munkaügyi Központja

igazgató
Dr. Nagy Ágnes

Készítette:

Kiss Ilona
elemző
Szervezési osztály
