



Békés Megyei
Kormányhivatal
Munkaügyi Központja

Békéscsaba,
Árpád sor 2/6.
web: <http://darmk.munka.hu>

Munkaerő-piaci helyzetkép

Békés megye

2012. április

Főbb Békés megyei adatok

Megnevezés		2012. április	2012. március	2011. április	Változás az előző hónaphoz		Változás az előző évhez	
		fő			fő	%	fő	%
nyilvántartott álláskereső		24 210	26 774	28 989	-2 564	-10%	-4 779	-16,5%
nemenként	férfi	11 627	13 192	15 385	-1 565	-12%	-3 758	-24%
	nő	12 583	13 582	13 604	-999	-7%	-1 021	-8%
végzettségenként	<= 8. ált.isk.	8 668	9 643	10 979	-975	-10%	-2 311	-21%
	szakmunkás	7 924	8 955	9 859	-1 031	-12%	-1 935	-20%
	érettségi	6 530	7 028	6 993	-498	-7%	-463	-7%
	diplomás	1 088	1 148	1 158	-60	-5%	-70	-6%
pályakezdő		2 624	2 939	2 612	-315	-11%	12	0%
korcsoport	< 25 éves	3 855	5 115	4 632	-1 260	-25%	-777	-17%
	>=25 & < 50 éves	14 552	16 045	17 675	-1 493	-9%	-3 123	-18%
	>=50 éves	5 803	5 614	6 682	189	3%	-879	-13%
nyilvántartásba belépők	összesen	2 041	1 983	2 858	58	3%	-817	-29%
	első alkalommal	111	131	124	-20	-15%	-13	-10%
tartósan regisztrált*		6 047	6 018	7 247	29	0%	-1 200	-17%
tartósan regisztráltak aránya (%)		25,0%	22,5%	25,0%		2,5 %-pont		0,0 %-pont
álláskereső aránya** (%)		15,3%	16,9%	18,6%		-1,6 %-pont		-3,3 %-pont

* Egy éve, vagy annál régebben megszakítás nélkül minden hónapban szerepel a nyilvántartásban

**a gazdaságilag aktív népesség %-ában

Áramlási információk

A nyilvántartott álláskereső forgalmát a 2012. március-április hónapok viszonylatában továbbra is az intenzív kiáramlás jellemzi.

Az áprilisi forgalom Békés megyében 6,6 ezer fő kirendeltségi megfordulását mutatja, melyben 2041 fő belépőként 4605 fő kilépőként szerepel.

Ez összességében a nyilvántartott álláskereső

számában az előző havi zárólétszám 2564 fős csökkenését eredményezte.

Az áprilisi kirámlásban a közfoglalkoztatás mellett jellemzően a szezonális hatások érvényesülnek.

Az egy évvel korábbi adatokhoz viszonyítva a belépők száma 817 fős csökkenést mutat, míg a kilépőké 1084 fős növekedést.

A nyilvántartásba lépők 5,4%-a (111 fő) most regisztráltatta magát első ízben, a többség viszont (94,6%, 1930 fő) ismételtlen visszatérő ügyfelünk. Az először belépők száma szinte azonos (-13 fő) mint az egy évvel korábbi, így a belépő forgalomban az ismételtlen regisztrációjukat kérő álláskeresők száma a meghatározó.

A tartalomból:

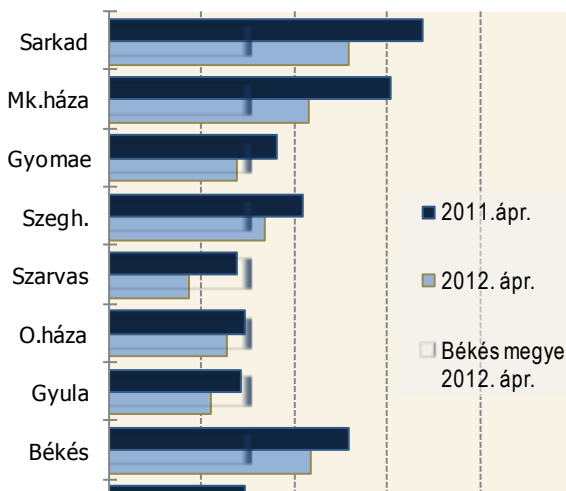
Álláskeresők száma	2
Álláskeresők aránya	2
Összetétel adatok	2
Ellátás, végzettség	3
Állásbejelentések	3
Területi adatok	3
Kirendeltségi adatok	4
KSH információk	7

Békés megye

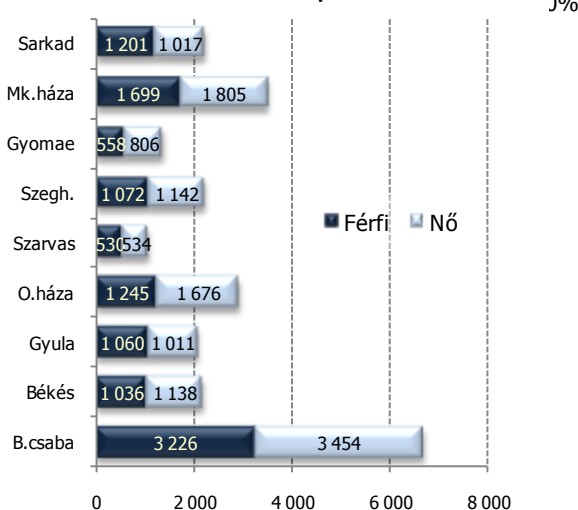
A nyilvántartott álláskeresők száma
Békés megye - április



A nyilvántartott álláskeresők aránya



Az álláskeresők száma nemeként
2012. április



Munkaerő-piaci helyzetkép

Az álláskeresők száma

Békés megye nyilvántartott álláskeresőinek száma 2012. április hónapjának zárónapján 24210 fő. Ez az előző havi záró létszámnál 2564 fővel kevesebb, az egy évvel korábbi létszámnál 4779 fővel alacsonyabb.

A legtöbb álláskeresőt – a megyében regisztráltak 27,6%-át – továbbra is Békéscsaba vonzáskörzetében találjuk (6,7 ezer fő). Létszámában legkevesebbet – a megyében nyilvántartottak 4,4%-át – a Szarvasi térségben (1,1 ezer fő).

Az előző évhez viszonyított

változás kirendeltségenként eltérő. Létszámában legnagyobb a mezőkovácsházi (-1337 fő) és a sarkadi (-628 fő) körzetben nyilvántartott álláskeresők számának csökkenése. Legkisebb pedig a békési (-365 fő) és az orosházi térségében (-395 fő) nyilvántartottaké.

Az előző havi adatokhoz viszonyítva minden körzetben csökkent az álláskeresők száma. A létszámcsökkenés legnagyobb a mezőkovácsházi (-673 fő) és a békéscsabai (-346 fő) körzetben.

Álláskeresők relatív szintje

A megyében nyilvántartott álláskeresők gazdaságilag aktív népességhez viszonyított aránya 2012 áprilisában 15,3%-ot mutat.

Ez az előző év azonos időszakánál 3,3%-ponttal a 2012. márciusi adatoknál 1,6%-ponttal alacsonyabb.

A mutató értéke áprilisban Szarvas (8,5%) és Gyula (11%) térségében volt a legalacsonyabb. A kirendeltségek közül a

legmagasabb a nyilvántartott álláskeresők aránya a sarkadi (25,9%) és a békési (21,7%) térségben.

Az egy évvel korábbi adatokhoz képest a megye valamennyi körzetében mérséklődött az álláskeresők aránya. Legnagyobb a változás a sarkadi (-7,9%-pont), és a mezőkovácsházi (-8,8%-pont) körzetben.

Összetétel adatok

A regisztrált állomány változása a nők körében eredményezett jelentősebb emelkedést.

A nyilvántartásból való kilépés nagyobb arányban a férfiakat érintette, így a nők aránya az elmúlt három hónapban folyamatosan növekedett. 2012. áprilisára 52% a nők aránya. Az egy évvel korábbi adatokhoz képest a nők aránya 5%-ponttal növekedett, a férfiaké ugyanennyivel csökkent. Az álláskeresők

korszerkezetében az egy évvel korábbi adatok alig

változtak. A 25 év alattiak aránya 0,1%-ponttal nőtt, a 25-39 és a 40-49 éveseké 0,4;0,4%-ponttal emelkedett, míg az 50 felettiak részaránya 0,9%-ponttal mérséklődött.

A pályakezdőként nyilvántartottak száma 2012. áprilisában 2624 fő, akik a regisztráltak 10,8%-át képviselik. Arányuk 1,8 %-ponttal nőtt az egy évvel korábbiához képest.

Iskolai végzettség, ellátások

Az álláskeresők iskolai végzettségenkénti összetétele az elmúlt év azonos időszakához képest az általános iskolai illetve szakmunkás végzettségűek körében tovább csökkent. Az előbbieket aránya 2,1 az utóbbiaké 1,3%-pontos alacsonyabb, mint egy évvel korábban volt. A nyilvántartottakon belül áprilisban 2,8%-pontos magasabb az érettségizettek aránya, és 0,5%-pontos a diplomások aránya, mint tavaly ilyenkor.

2012 áprilisában a megyében nyilvántartott álláskeresők 35,8%-a legfeljebb 8 osztályt végzett, egyharmada (32,7%) szakmunkás, 27%-a érettségizett 4,5%-a pedig diplomával rendelkezik.

Ellátás szerinti megoszlás tekintetében a nyilvántartott

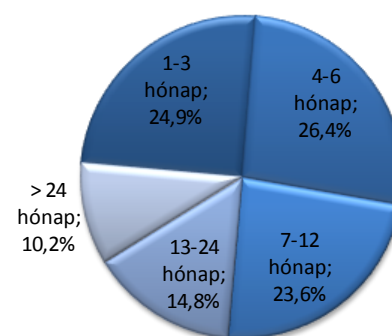
álláskeresők nagyobbik hányada (54,2%-a) nem kap pénzbeli ellátást. Az áprilisban nyilvántartott álláskeresők 35,7%-a önkormányzati támogatásban részesült, 10,1%-a korábbi jogviszonya alapján a munkaügyi központtól jogosult ellátásra.

Az egy évvel korábbi adatokhoz viszonyítva 8,1%-pontos aránybeli emelkedés mutatkozik az ellátásban nem részesülők, illetve 4%-pontos az önkormányzati (foglalkoztatást helyettesítő támogatás) ellátást kapottak körében. A munkanélküli ellátásban részesülők aránya 12,1%-pontos mérséklődött egy év alatt!

Álláskeresőink több mint fele 6 hónapnál kevesebb ideje; 23,6%-a 7-12 hónap közötti ideje, 25%-a (6 ezer fő) egy évnél régebb óta

folyamatosan szerepel a nyilvántartásunkban. Az egy éven túl nyilvántartottak aránya kismértékben, (1,3%-pont) mérséklődött az elmúlt év azonos időszakához viszonyítva.

A regisztrációban töltött idő hossza 2012. április



Álláshelyek

2012 áprilisában Békés megye kirendeltségein 2338 db új álláshely került bejelentésre. A hónap elején már rendelkezésre álló 2066 álláshellyel együtt ez összességében 4404 álláshely kínálatot jelentett.

Az áprilisi kínálatban jellemzően támogatott álláshelyek szerepelnek, melyet a közfoglalkoztatás és egyéb támogatási források keretében felvenni kívánt létszám nagysága magyaráz. Az e hónapban rendelkezésre álló álláshelyek 67,2%-a támogatott

32,8%-a nem támogatott állásigényt takar.

Az áprilisi állások 56%-a a közigazgatás, védelem ágazatban kínált munkalehetőséget, 8%-a az építőiparban 7%-a a feldolgozóipari ágazatban kínált állást. Ennél kisebb arányban jelennek meg a kereskedelem, szolgáltatást támogató tevékenységek, és a mezőgazdasági ágazatok (7%-6%-6%).

Az állásajánlatok közül 1443 álláshely támogatás igénylése nélküli

ajánlat volt. Foglalkozások szerint ezek között nagyobb számban kereskedelmi és vendéglátó-ipari, mobil- valamint könnyűipari gépkezelői, fémmezmunkáló, építőmesteri foglalkozások kereskedelmi és értékesítési ügyintézői munkakörök valamint szakképesítést nem igénylő szolgáltatási és mezőgazdasági foglalkozások voltak.

Fontosabb összehasonlító adatok — 2012. április

	Nyilvántartott álláskeresők száma			A nyilvántartott álláskeresők aránya a gazdaságilag aktív népesség %-ában			Nyilvántartott pályakezdő	Tartósan regisztrált*
	2012. április	2012. március	2011. április	2012. április	2012. március	2011. április		
Békés megye	24 210	26 774	28 989	15,3%	16,9%	18,6%	2 624	6 047
Dél-Alföld	76 493	82 576	87 285	13,3%	14,4%	15,3%	8 346	19 000
Ország	554 518	591 200	611 980	12,5%	13,3%	13,8%	54 557	132 530

* Egy éve, vagy annál régebben megszakítás nélkül minden hónapban szerepel a nyilvántartott álláskeresők állományában

A nyilvántartott álláskeresők száma - 2012. április

megnevezés	álláskeresők száma (fő)					álláskeresők aránya* 2012. április
	2012. április	2012. március	2011. április	változás előző		
				hóhoz	évhez	
Békéscsaba	6 680	7 026	6 655	-346	25	14,5%
Békés	2 174	2 253	2 539	-79	-365	21,7%
Gyula	2 071	2 441	2 627	-370	-556	11,0%
Orosháza	2 921	3 212	3 316	-291	-395	12,6%
Szarvas	1 064	1 233	1 692	-169	-628	8,5%
Szeghalom	2 214	2 389	2 701	-175	-487	16,8%
Gyomaendrőd	1 364	1 565	1 772	-201	-408	13,7%
Mezőkovácsháza	3 504	4 177	4 841	-673	-1 337	21,6%
Sarkad	2 218	2 478	2 846	-260	-628	25,9%
Békés megye	24 210	26 774	28 989	-2 564	-4 779	15,3%

* álláskeresők – becsült – gazdaságilag aktív népességszám figyelembe vételével számított aránya

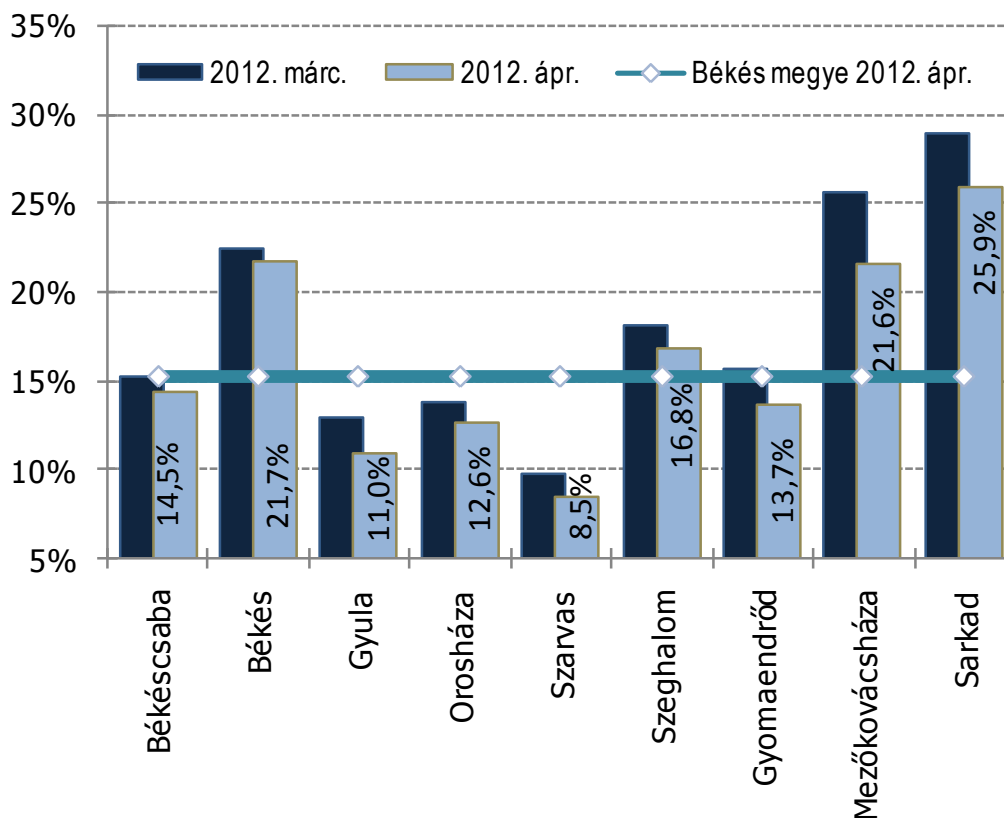
Összetétel adatok — 2012. április

megnevezés	álláskeresők száma (fő)						pályakezdők
	nemenként		iskolai végzettségenként				
	férfi	nő	<= 8.ált	szakmunk.	érettségi	diplomás	
Békéscsaba	3 226	3 454	1 809	2 288	2 126	457	712
Békés	1 036	1 138	803	754	551	66	198
Gyula	1 060	1 011	573	670	698	130	270
Orosháza	1 245	1 676	893	997	882	149	301
Szarvas	530	534	311	361	311	81	142
Szeghalom	1 072	1 142	1 005	682	472	55	219
Gyomaendrőd	558	806	470	509	348	37	148
Mezőkovácsháza	1 699	1 805	1 691	1 021	723	69	333
Sarkad	1 201	1 017	1 113	642	419	44	301
Békés megye	11 627	12 583	8 668	7 924	6 530	1 088	2 624

Összetétel adatok, belépők — 2012. április

megnevezés	álláskereső száma (fő)				1 éven túl regisztrált	nyilvántartásba belépők száma a hónap folyamán	
	korcsoportonként			összesen		ebből: első alkalommal	
	< 25 éves	>=25 & < 50 éves	>=50 éves				
Békéscsaba	979	4 065	1 636	1 867	472	40	
Békés	346	1 367	461	640	161	6	
Gyula	353	1 273	445	509	181	7	
Orosháza	457	1 778	686	714	239	13	
Szarvas	196	628	240	130	146	10	
Szeghalom	366	1 306	542	471	203	12	
Gyomaendrőd	208	844	312	253	158	7	
Mezőkovácsháza	498	2 030	976	937	335	10	
Sarkad	452	1 261	505	526	146	6	
Békés megye	3 855	14 552	5 803	6 047	2 041	111	

A nyilvántartott álláskereső aránya



Az álláshelyek havi mérlege — 2012. április

Kirendeltség	Előző havi záró állomány	A hónap folyamán bejelentett álláshelyek száma	Havi érvényes bejelentések	A hónap folyamán megszűnt álláshelyek	Tárgyhavi záró állomány
Békéscsaba	211	798	1 009	439	570
Békés	105	108	213	107	106
Gyula	312	159	471	402	69
Orosháza	223	263	486	365	121
Szarvas	239	234	473	196	277
Szeghalom	297	177	474	239	235
Gyomaendrőd	116	110	226	182	44
Mezőkovácsháza	401	291	692	640	52
Sarkad	162	198	360	285	75
Békés megye összesen	2 066	2 338	4 404	2 855	1 549
támogatott	1 487	1 474	2 961	2 122	839
nem támogatott	578	864	1 442	733	709

TEÁOR 2008	Előző havi záró állomány	A hónap folyamán bejelentett álláshelyek száma	Havi érvényes bejelentések	A hónap folyamán megszűnt álláshelyek	Tárgyhavi záró állomány
A Mezőgazdaság, erdőgazdálkodás, halászat	47	104	151	121	30
B Bányászat, kőfejtés	0	0	0	0	0
C Feldolgozóipar	125	191	316	200	116
D Villamosenergia-, gáz-, gőzellátás, légkondicionálás	0	1	1	0	1
E Vízellátás; szennyvíz gyűjtése, kezelése, hulladékgazdálkodás, szennyeződésmentesítés	32	6	38	35	3
F Építőipar	117	252	369	244	125
G Kereskedelem, gépjárműjavítás	115	129	244	149	95
H Szállítás, raktározás	17	24	41	24	17
I Szálláshely-szolgáltatás, vendéglátás	66	75	141	68	73
J Információ, kommunikáció	13	6	19	12	7
K Pénzügyi, biztosítási tevékenység	27	30	57	20	37
L Ingatlanügyletek	15	9	24	17	7
M Szakmai, tudományos, műszaki tevékenység	11	18	29	20	9
N Adminisztratív és szolgáltatást támogató tev.	179	75	254	80	174
O Közigazgatás, védelem; kötelező társadalombizt.	1 192	1 289	2 481	1 710	771
P Oktatás	32	38	70	48	22
Q Humán-egészségügyi, szociális ellátás	41	29	70	53	17
R Művészet, szórakoztatás, szabad idő	11	16	27	16	11
S Egyéb szolgáltatás	26	46	72	38	34
T Háztartás munkaadói tevékenysége; termék előállítása, szolgáltatás végzése saját fogyasztásra	0	0	0	0	0
U Területen kívüli szervezet	0	0	0	0	0
Békés megye összesen	2 066	2 338	4 404	2 855	1 549

Adatok forrása: KSH Statisztikai tájékoztató 2011/4

Foglalkoztatottság, munkanélküliség, keresetek

Békés megye

A KSH lakossági felmérése szerint a megyében élő 15-74 éves népesség gazdasági aktivitása az egy évvel ezelőttnél kedvezőtlenebbül alakult. A 2011. IV. negyedévi foglalkoztatottsági és aktivitási adatok a harmadik negyedévhez képest javultak, de az év egészét jellemző mutatók rosszabbak a 2010. évinél.

2011-ben a megfigyelt népesség 52,4%-a volt jelen a megye munkaerőpiacán, 127,2 ezren foglalkoztatottként, 17,2 ezren pedig munkanélküliként, számuk egy év alatt egyaránt mintegy ezer fővel csökkent. 2011-ben a foglalkoztatottak 3,2 ezer fővel kevesebben, a munkanélküliek viszont 2,4 ezer fővel többen lettek.

Az aktivitási mutatók közül az aktivitási arány mérsékelten csökkent az előző évihez képest, ezen belül a foglalkoztatási arány – mivel a 15-74 éves népesség csökkenése meghaladta a foglalkoztatottak fogyását – kismértékben emelkedett, ugyanakkor a munkanélküliségi ráta 0,6 százalékponttal mérséklődött. A régió másik két megyéje közül Bács-Kiskunban javult, Csongrád-ban romlott a foglalkoztatottság. A mutató értéke továbbra is Békésben a legalacsonyabb, és a munkanélküliség is e megyét sújtja a legjobban.

A megye aktivitási és foglalkoztatási aránya az országosnál alacsonyabb, a munkanélküliség viszont magasabb.

A megyében a 4 főnél többet foglalkoztató megyei székhelyű gazdasági szervezetek 2011-ben átlagosan mintegy 66,4 ezer főt alkalmaztak, 3,7%-kal kevesebbet, mint az előző évben. A csökkenés főként a költségvetési szerveknél dolgozók létszám fogyásának a következménye. A vállalkozások csak kismértékben szűkítették, a nonprofit szervezetek viszont 5%-kal növelték alkalmazottaik állományát. A megyei létszám 58%-át a vállalkozások, 40%-át a költségvetési szervek és intézményeik és a fennmaradó hányadot a nonprofit szervezeteknél foglalkoztatták. Az alkalmazásban állók hattizede fizikai munkakörben dolgozott, számuk 4,6%-kal csökkent, a szellemieké ennél kisebb mértékben, 2,5%-kal maradt el az egy évvel ezelőttil.

A gazdasági ágak közül számottevő létszámnövekedés az építőipar, az információ és kommunikáció, az ingatlanügyletek, a tudományos és műszaki tevékenység, valamint a művészet és szabadidő területén mutatkozott.

A mezőgazdaságban foglalkoztatottak száma az egy évvel korábbi szinten maradt, a többi gazdasági ágban viszont kevesebben dolgoztak a 2010. évinél.

Legnagyobb elbocsátók az egyéb szolgáltatásban tevékenykedő szervezetek voltak, melyek 2011-ben a létszámuk mintegy négytizedét küldték el. Ez évben is az ipari vállalkozások voltak a legnagyobb állományt foglalkoztatók, ahol 2011-ben a megyei létszám negyedikét alkalmazták, őket az egészségügyi szolgáltatást végzők követték, 17%-os részaránnyal. A teljes munkaidőben alkalmazásban állók havi bruttó átlagkeresete 2011-ben közel 159 ezer forintot tett ki, a fizikaiak 125 ezer, a szellemiek 201 ezer forintot kerestek. A megyei kereset 4,5%-kal volt magasabb az egy évvel korábbinál. (Országosan a növekedés mértéke ennél nagyobb, 5,2%-os volt.) Az átlagkereset a költségvetési intézményeknél és a nonprofit szervezeteknél meghaladta a megyei átlagot, a vállalkozásoknál viszont elmaradt attól.

A megyei átlagkereset növekedése a fizikai foglalkoztatottak esetében átlagot meghaladó (7,0%), a szellemieknél mindössze 1,6 százalékos volt.

AKTIVITÁSI ADATOK 2011. IV. NEGYEDÉV

Megnevezés	Bács	Békés	Csongrád	Régióban	Országosan
	megye				
foglalkoztatottak ezer fő	195,0	128,6	160,1	483,7	3850,6
munkanélküliek	22,2	16,9	16,9	56,0	459,0
gazdaságilag aktívak	217,2	145,5	177,0	539,7	4309,6
gazdaságilag inaktívak	184,1	128,6	149,0	461,7	3361,1
aktivitási arány %	54,1	53,1	54,3	53,9	56,2
foglalkoztatási arány %	48,6	46,9	49,1	48,3	50,2
munkanélküliségi ráta	10,2	11,6	9,6	10,4	10,7

Forrás: KSH stADAT



Békés Megyei Kormányhivatal
Munkaügyi Központja

igazgató
Dr. Nagy Ágnes

Készítette:

Kiss Ilona
elemző
Szervezési osztály
