

Munkaerő-piaci helyzetkép

Békés megye

2011. augusztus



Békés Megyei
Kormányhivatal
Munkaügyi Központja
Szervezési Osztály
Békéscsaba,
Árpád sor 2/6.
web:
<http://darmk.munka.hu>

Főbb Békés megyei adatok

Megnevezés	2011. augusztus	2011. július	2010. augusztus	Változás az előző hónaphoz képest		Változás az előző évhez képest		
	fő			főben	a bázis %-ában	főben	a bázis %-ában	
nyilvántartott álláskereső	26 304	26 447	24 836	-143	99%	1 468	106%	
nemenként	férfi	12 804	12 999	12 572	-195	98%	232	102%
	nő	13 500	13 448	12 264	52	100%	1 236	110%
végzettségenként	<= 8. ált.isk.	9 558	9 550	8 709	8	100%	849	110%
	szakmunkás	8 517	8 682	8 368	-165	98%	149	102%
	érettségi	6 948	6 951	6 538	-3	100%	410	106%
	diplomás	1 281	1 264	1 221	17	101%	60	105%
pályakezdő	3 033	3 018	3 065	15	100%	-32	99%	
korcsoport	< 25 éves	4 724	4 724	4 702	0	100%	22	100%
	>=25 & < 50 éves	15 669	15 753	14 918	-84	99%	751	105%
	>=50 éves	5 911	5 970	5 216	-59	99%	695	113%
nyilvántartásba belépők	összesen	3 115	3 749	2 549	-634	83%	566	122%
	első alkalommal	198	419	255	-221	47%	-57	78%
tartósan regisztrált*	6 354	6 622	7 027	-268	96%	-673	90%	
tartósan regisztráltak aránya (%)	24,2%	25,0%	28,3%		-0,9 %-pont		-4,1 %-pont	
álláskeresők aránya** (%)	16,9%	17,0%	16,3%		-0,1 %-pont		0,6 %-pont	

* Egy éve, vagy annál régebben megszakítás nélkül minden hónapban szerepel a nyilvántartásban

**a gazdaságilag aktív népesség %-ában

Áramlási információk

2011. július 21 – augusztus 20. közötti időszakban az egy évvel korábbinál élénkebb, a múlt havinál viszont mérsékeltebb forgalmat bonyolítottak kirendeltségeink. Ezen időszak alatt összesen 3 115 álláskereső kérte nyilvántartásba vételét megyénkben, 634-gyel (17%-kal) kevesebben, mint egy hónappal korábban, és 566-tal (22%-kal) többen,

mint egy évvel ezelőtt.

A nyilvántartásba lépők 6%-a (198 fő) most regisztráltata magát első ízben, a többség viszont (94%, 2917 fő) ismételten visszatérő ügyfelünk. Bár az először belépők száma az elmúlt hónap óta 221 fővel (mintegy a felére) csökkent, a belépő forgalom mérséklődése nagyobb részt az ismételten regisztrációjukat kérő álláskeresők szá-

mának csökkenésére (-413 fő) vezethető vissza.

A belépőkön belül 15%-ot (465 főt) képviseltek a pályakezdők. Számuk az elmúlt hónap óta jelentősen (361 fővel) visszaesett.

A regisztrációból kilépők augusztusi létszáma 3 258 fő volt, ami 656 fővel alacsonyabb a múlt havinál, és 237 fővel magasabb az egy évvel korábbinál.

A tartalomból:

Álláskeresők száma	2
Álláskeresők aránya	2
Összetétel adatok	2
Ellátás, végzettség	3
Állásbejelentések	3
Főbb megyei adatok	3
Kirendeltségi adatok	4
KSH információk	7

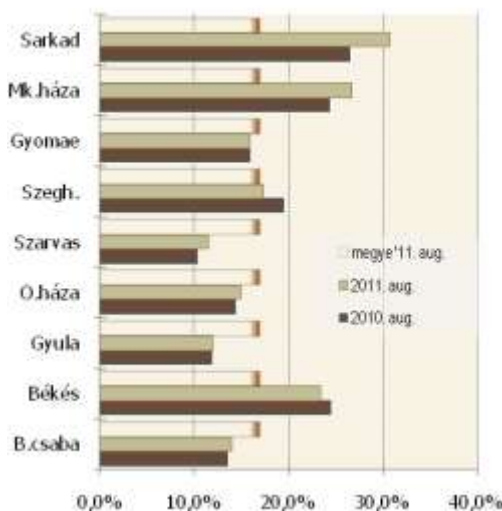
Az állás keresők száma

Megyénkben az állás keresők számának szezonális csökkenése az elmúlt hónapban is folytatódott. Az augusztusi zárónapon (11.08.20) regisztrált 26 304 fős állás kereső állomány fél százalékkal (143 fővel) volt alacsonyabb a múlt havinál, de 1 468 fővel (5,9%-kal) magasabbnak bizonyult az egy évvel ezelőttnél. Legnagyobb számú állás keresőt – a megyében regisztráltak 24%-át – továbbra is Békéscsaba vonzáskörzetében találhatunk

(6,3 ezer főt), legkevesebbet pedig Szarvas és Gyomaendrőd térségében (1,4 - 1,6 ezer főt). Az előző hónaphoz képest volumenében legjelentősebben a szarvasi (-115 fő) és a szeghalmi (-109 fő) körzetben csökkent az állás keresők száma, míg Orosháza térségében 231 fős növekedést mérünk. Az elmúlt évi adatokhoz viszonyítva 2 körzetben (Békés, és Szeghalom) csökkent regisztráltunk, 7 kirendeltségben pedig emelkedést.



A nyilvántartott állás keresők arányának alakulása

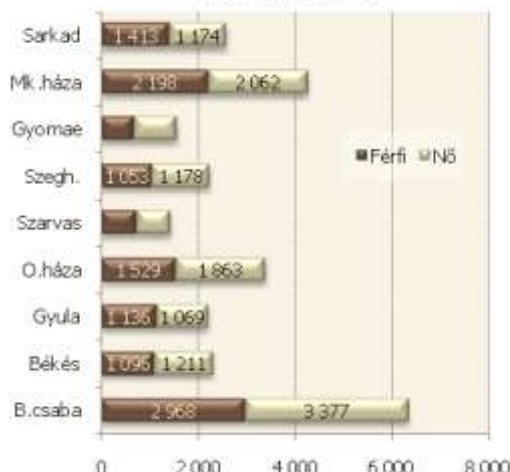


Állás keresők relatív szintje

A megyében nyilvántartott állás keresők relatív szintje (gazdaságilag aktív népesség százalékában mért aránya) augusztus végén 16,9% volt, 0,1 százalékponttal alacsonyabb a múlt havi, és 0,6 százalékponttal magasabb az egy évvel ezelőtti szintnél. A mutató értéke 2011. augusztus hónap végén a Békés megyei munkaerő-piaci körzetek közül Gyula és Szarvas (11,9% ; 11,5%) térségében volt a legalacsonyabb, míg a

sarkadi (30,7%) és a mezőkövácsházi (26,7%) térségben a legmagasabb. Az egy évvel korábbi adatokhoz képest a megye 3 körzetében (Békés, Szeghalom, és Gyomaendrőd) mérséklődött az állás keresők aránya, 6 körzetben pedig emelkedett. A múlt havi adatokhoz képest 2 körzetben (Orosháza, Mezőkövácsháza) emelkedést, egyben stagnálást (Sarkad), hatban pedig csökkenést mérünk.

Állás keresők száma nemeként
2011. augusztus



Több nő, mint férfi

A regisztrált állomány elmúlt hónap óta bekövetkezett változása a férfiak körében csökkenést, a nőknél növekedést eredményezett, így a nők regisztrált állományon belüli aránya tovább nőtt. Ezidőben a megye állás keresőinek 49%-a férfi, 51%-a nő. Az állás keresők korszerkeze-

te alapján a regisztráltak 17%-a 25 évnél fiatalabb, 23%-a pedig már betöltötte az 50. életévét.

A nyilvántartott 3 033 pályakezdő a regisztráltak 11,5%-át képviseli, számuk csak minimálisan változott az elmúlt havi és a tavalyi adatokhoz képest is.

Iskolai végzettség, ellátások

Az álláskeresők **iskolai végzettségénkénti** összetétele csak minimálisan módosult az elmúlt hónap óta: (fél%-ponttal) csökkent a szakmunkások aránya, és valamelyest nőtt a 8 osztályt végzettké és a szakközépiskolásoké. Augusztus végén a megyében nyilvántartott álláskeresők átlagosan 36%-a legfeljebb 8 osztályt végzett, 30%-uk szakmunkás, és 2%-uk szakiskolai végzettségű.

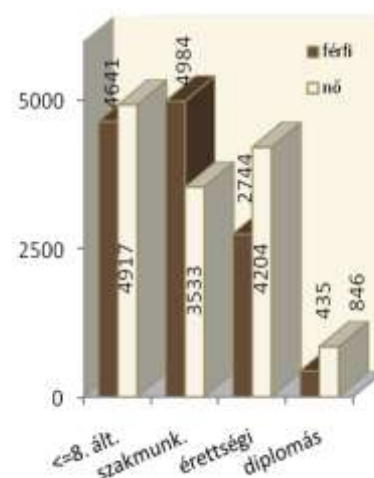
Az álláskeresők 13%-a szakközépiskolát, 3%-a technikumot, 11%-a gimnáziumot végzett. Egyetemi diplomával a regisztráltak 1%-a, főiskolai végzettséggel pedig 4%-a rendelkezett.

Békés megyében a hónap végén nyilvántartott álláskeresők 13,5%-a (3,5 ezer fő) munkaügyi szervezetünktől járadék-típusú ellátásban, 8,5%-a (2,2 ezer fő) pedig segélytípusú **ellátásban**.

részesült

Álláskeresőink 52%-a kevesebb, mint fél éve; 24%-a 6 hónapnál régebben, de 12 hónapnál rövidebb ideje; s szintén 24%-a (6,4 ezer fő) egy éve, vagy annál hosszabb ideje folyamatosan szerepel a nyilvántartásokban, tehát **tartósan regisztrált** álláskereső. E réteg aránya a megye körzeteiben 15% (Szarvas) és 32% (Békés) között változik.

Álláskeresők száma iskolai végzettségénként és nemeként 2011. augusztus



Álláshelyek

A közfoglalkoztatási programokhoz kapcsolódó munkaerő-igények továbbra is meghatározók a megye állás-bejelentési adataiban.

A hónap folyamán a megyénkben bejelentett új álláshelyek száma összességében 2 842 darab volt, mely az előző év azonos időszak adatának a 223%-a, és 131%-a a múlt havinak. Az időszak elején meglévő 1 616 álláshellyel együtt 4 458 álláshelyet tudunk a **hónap során felkínálni** munkát kereső ügyfeleknek, legnagyobb részét Békéscsaba és Mezőkovácsháza térségében (22-

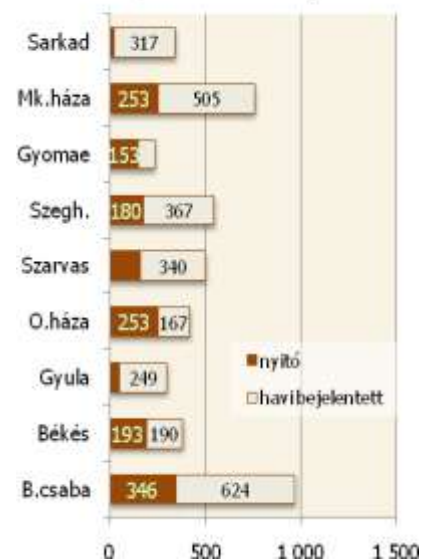
és 17%-ot), míg legkisebb súlyt e tekintetben a gyomaendrői és a gyulai térség képviselt (5%-ot, és 7%-ot).

Az **időszak során beérkezett** munkaerő-igények 78%-ához **támogatási igény** is kapcsolódott, jellemzően közfoglalkoztatás támogatását célozva, ezen belül is legnagyobb arányt az önkormányzati rövid időtartamú közfoglalkoztatás képviselt.

Az elmúlt hónap óta az újonnan bejelentett támogatott álláshelyek száma a másfélszeresére nőtt, a nem támogatottak száma pedig 11 százalékkal csökkent.

Foglalkozások szerint a legtöbb nem támogatott bejelentett állás augusztusban mezőgazdasági foglalkozásokra, így általános, valamint egyszerű mezőgazdasági foglalkozásokra (100+100 fő); eladó (50 fő); és segédmunkás (50 fő) munkakörökre érkezett. A támogatott állásokra legnagyobb számban pedig segédmunkásokat, egyszerű szolgáltatás jellegű foglalkozásúakat, takarítókat, utcaseprőket; irodai adminisztrátor, írnokokat; egyéb irodai jellegű foglalkozásúakat, egyszerű mezőgazdasági foglalkozásúakat, valamint eladókát kerestek.

Felkínált álláshelyek száma a hónap során - 2011. augusztus



Fontosabb összehasonlító adatok — 2011. augusztus

	Nyilvántartott álláskeresők száma			A nyilvántartott álláskeresők aránya a gazdaságilag aktív népesség %-ában			Nyilvántartott pályakezdő álláskeresők száma	Tartósan regisztrált álláskeresők száma
	2011. augusztus	2011. július	2010. augusztus	2011. augusztus	2011. július	2010. augusztus		
Békés megye	26 304	26 447	24 836	16,9%	17,0%	16,3%	3 033	6 354
Dél-Alföld	78 208	79 231	78 270	13,7%	13,8%	14,0%	8 995	20 311
Ország	548 956	554 207	546 094	12,4%	12,5%	12,5%	55 309	144 177

* Egy éve, vagy annál régebben megszakítás nélkül minden hónapban szerepel a nyilvántartott álláskeresők állományában

A nyilvántartott álláskeresők száma

megnevezés	álláskeresők száma (fő)					álláskeresők aránya* 2011. augusztus
	2011. augusztus	2011. július	2010. augusztus	változás előző		
				hóhoz	évhez	
Békéscsaba	6 345	6 423	5 974	-78	371	14,0%
Békés	2 307	2 400	2 353	-93	-46	23,4%
Gyula	2 205	2 270	2 135	-65	70	11,9%
Orosháza	3 392	3 161	3 188	231	204	14,9%
Szarvas	1 422	1 537	1 236	-115	186	11,5%
Szeghalom	2 231	2 340	2 450	-109	-219	17,3%
Gyomaendrőd	1 555	1 565	1 523	-10	32	15,9%
Mezőkovácsháza	4 260	4 164	3 801	96	459	26,7%
Sarkad	2 587	2 587	2 176	0	411	30,7%
Békés megye	26 304	26 447	24 836	-143	1 468	16,9%

* álláskeresők – becsült – gazdaságilag aktív népességszám figyelembe vételével számított aránya

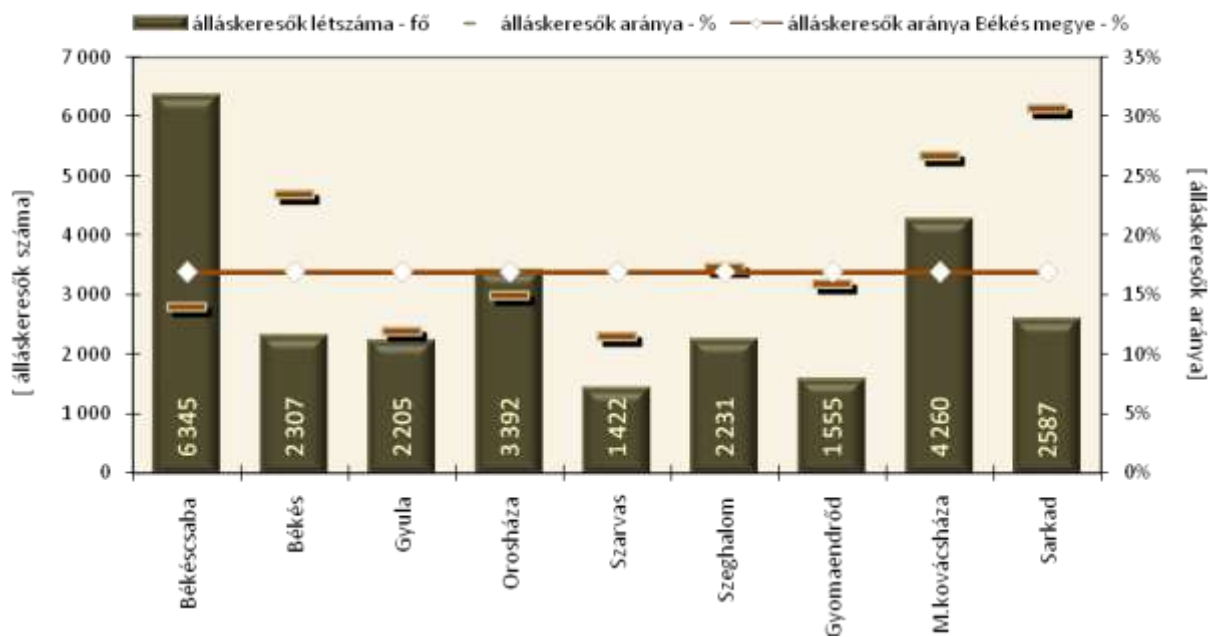
Összetétel adatok — 2011. augusztus

megnevezés	álláskeresők száma (fő)						pályakezdők
	nemenként		iskolai végzettségenként				
	férfi	nő	<= 8.ált	szakmunk.	érettségi	diplomás	
Békéscsaba	2 968	3 377	1 722	2 066	2 056	501	738
Békés	1 096	1 211	861	770	592	84	250
Gyula	1 136	1 069	620	700	731	154	322
Orosháza	1 529	1 863	1 069	1 199	952	172	352
Szarvas	738	684	393	492	427	110	197
Szeghalom	1 053	1 178	1 006	665	498	62	286
Gyomaendrőd	673	882	536	581	382	56	178
Mezőkovácsháza	2 198	2 062	2 007	1 319	850	84	392
Sarkad	1 413	1 174	1 344	725	460	58	318
Békés megye	12 804	13 500	9 558	8 517	6 948	1 281	3 033

Összetétel adatok, belépő forgalom — 2011. augusztus

megnevezés	álláskereső száma (fő)				1 éven túl regisztrált	nyilvántartásba belépők száma a hónap folyamán	
	korcsoportonként			összesen		most első alkalommal	
	< 25 éves	>=25 & < 50 éves	>=50 éves				
Békéscsaba	1 046	3 841	1 458	1 726	627	46	
Békés	439	1 420	448	730	219	16	
Gyula	451	1 332	422	456	277	20	
Orosháza	538	2 067	787	616	661	23	
Szarvas	317	784	321	214	161	27	
Szeghalom	471	1 275	485	545	229	20	
Gyomaendrőd	269	938	348	283	163	11	
Mezőkovácsháza	667	2 477	1 116	1 144	489	20	
Sarkad	526	1 535	526	640	289	15	
Békés megye	4 724	15 669	5 911	6 354	3 115	198	

Az álláskereső száma és aránya a gazdaságilag aktív népességben belül, körzetenként 2011. augusztus



A bejelentett betöltetlen álláshelyek havi mérlege – Békés megye — 2011. augusztus

Megnevezés	Előző havi záró állomány	A hónap folyamán bejelentett álláshelyek száma	Havi érvényes bejelentések	A hónap folyamán megszűnt álláshelyek	Tárgyhavi záró állomány
Békéscsaba	346	624	970	561	409
Békés	193	190	383	141	242
Gyula	51	249	300	165	135
Orosháza	253	167	420	243	177
Szarvas	161	340	501	164	337
Szeghalom	180	367	547	274	273
Gyomaendrőd	153	83	236	147	89
Mezőkovácsháza	253	505	758	439	319
Sarkad	26	317	343	158	185
Békés megye összesen	1 616	2 842	4 458	2 292	2 166
támogatott	938	2 221	3 159	1 627	1 532
nem támogatott	678	621	1 299	665	634
Békés megye összesen	1 616	2 842	4 458	2 292	2 166

Aktivitási adatok 2011. II. negyedév

Megnevezés	Bács	Békés	Csongrád	Régióban	Országosan
	megye				
foglalkoztatottak ezer fő	193,8	126,6	159,9	480,3	3808,8
munkanélküliek	22,7	17,4	16,3	56,4	460,7
gazdaságilag aktívak	216,5	144,0	176,2	536,7	4269,5
gazdaságilag inaktívak	185,7	131,9	149,9	467,5	3406,7
15-74 éves népesség	402,2	275,9	326,1	1004,2	7676,2
aktivitási arány %	53,8	52,2	54,0	53,4	55,6
foglalkoztatási ráta	48,2	45,9	49,0	47,8	49,6
munkanélküliségi ráta	10,5	12,1	9,2	10,5	10,8

Forrás: KSH stADAT

Alapadatok forrása: KSH Statisztikai tükör 2011. II. negyedév

Foglalkoztatottság, munkanélküliség, keresetek

Békés megye

A **KSH lakossági felmérése** szerint a megyében élő 15-74 éves **népesség gazdasági aktivitása** mérséklődött. 2011 II. negyedévében a megfigyelt népesség 52%-a volt jelen a megye munkaerőpiacán, 126,6 ezren foglalkoztatotként, 17,4 ezren pedig munkanélküliként, az előbbi körben egy év alatt 2,8 ezer fővel fogyott, az utóbbiban mintegy 500 fővel bővült a létszám. Az aktivitási mutatók közül a foglalkoztatási arány jobban, az aktivitási arány mérsékeltebben csökkent, a munkanélküliségi ráta viszont fél százalékponttal emelkedett. A megye aktivitási és foglalkoztatási aránya az országosnál és a régió másik két megyéjénél is alacsonyabb, a munkanélkülisége viszont magasabb.

A megyében a **4 főnél többet foglalkoztató megyei székhelyű gazdasági szervezetek** 2011. első hat hónapjában átlagosan 65,6 ezer főt alkalmaztak, 3%-kal kevesebbet, mint az előző év azonos időszakában. A létszámfogyás Békés megyében a költségvetési szerveknél fizikai munkakörben dolgozók

létszám csökkenésének a következménye, de a vállalkozások is kisebb mértékben csökkentették a foglalkoztatottaik számát. A gazdasági ágak közül az ipar a legnagyobb foglalkoztató, ide tartozott az alkalmazásban állók 25%-a. A második legnagyobb létszámmal rendelkező egészségügyi szolgáltatásban a létszám 17%-át foglalkoztatták. A legtöbb fizikait az iparban, a legtöbb szellemit pedig – közel azonos számban – az oktatásban és az egészségügyi szolgáltatásban alkalmazták.

Az egyes gazdasági ágak létszámalakulása eltérő tendenciájú. Csökkenés az egyéb szolgáltatásban és a közigazgatásban volt átlagot jóval meghaladó, ezzel szemben számottevően nőtt a létszám az információ és kommunikáció, a művészet és szabadidő gazdasági ágakban, valamint az építőiparban.

A teljes munkaidőben alkalmazásban állók **havi bruttó átlagkeresete** 2011. első félévében közel 157 ezer forintot tett ki, a fizikaiak valamivel több mint 123 ezer, a szellemiek közel 200 ezer forintot

kerestek. A megyei átlagkereset 2,8%-kal volt nagyobb az egy évvel korábinál, országosan a növekedés mértéke 3,6%-os volt. Legnagyobb átlagkeresettel a pénzügyi szolgáltatásban dolgozók rendelkeztek, őket a közigazgatásban alkalmazottak követték; az előbbi több mint másfélszerese a megyei átlagnak, de az utóbbi is 30%-kal meghaladta azt.

Továbbra is a vendéglátásban dolgozók rendelkeztek a legalacsonyabb keresettel. Az átlagkeresetek csak a vendéglátás, a tudományos és műszaki tevékenység, az oktatás, a művészet és szabadidő, valamint az egyéb szolgáltatás területén maradtak el az egy évvel korábbihoz képest.

A családi kedvezmény nélküli **nettó átlagkereset** 108 ezer forintos havi átlaga mindössze 0,7%-kal volt nagyobb 2010. megfelelő időszakához képest. A fogyasztói árak 4,1%-os emelkedését figyelembe véve a keresetek vásárlóértéke 3,3%-kal mérséklődött.



Békés Megyei Kormányhivatal Munkaügyi Központja
Szervezési Osztály