

# Munkaerő-piaci helyzetkép

## Dél-Alföld

### 2010. december



Dél-alföldi Regionális  
Munkaügyi Központ

Szervezési Osztály

Békéscsaba,  
Árpád sor 2/6.  
web:

<http://darmk.afsz.hu>

#### Főbb regionális adatok

Megnevezés		2010. december	2010. november	2009. december	Változás az előző hónaphoz képest		Változás az előző évhez képest	
		fő			főben	a bázis %-ában	főben	a bázis %-ában
nyilvántartott álláskereső		86 607	79 549	89 165	7 058	109%	-2 558	97%
nemenként	férfi	44 522	39 579	46 846	4 943	112%	-2 324	95%
	nő	42 085	39 970	42 319	2 115	105%	-234	99%
végzettségenként	<= 8. ált.isk.	32 428	29 278	32 262	3 150	111%	166	101%
	szakmunkás	29 045	26 280	31 436	2 765	111%	-2 391	92%
	érettségi	21 074	20 016	21 485	1 058	105%	-411	98%
	diplomás	4 060	3 975	3 982	85	102%	78	102%
pályakezdő		8 532	8 534	8 270	-2	100%	262	103%
korcsoport	< 25 éves	13 484	12 889	14 366	595	105%	-882	94%
	>=25 & < 50 éves	53 422	48 571	56 429	4 851	110%	-3 007	95%
	>=50 éves	19 701	18 089	18 370	1 612	109%	1 331	107%
nyilvántartásba belépők	összesen	13 081	8 856	11 631	4 225	148%	1 450	112%
	első alkalommal	482	606	623	-124	80%	-141	77%
tartósan regisztrált*		24 699	23 806	22 776	893	104%	1 923	108%
tartósan regisztráltak aránya (%)		28,5%	29,9%	25,5%		-1,4 %-pont		3,0 %-pont
álláskereső aránya** (%)		15,5%	14,3%	15,6%		1,2 %-pont		-0,1 %-pont

\* Egy éve, vagy annál régebben megszakítás nélkül minden hónapban szerepel a nyilvántartásban

\*\*a gazdaságilag aktív népesség %-ában

#### Áramlási információk

Az elmúlt hónap óta élénkült belépő forgalmi adataink, de emelkedés mértünk az egy évvel korábbiakhoz képest is. 2010. november 21 – december 20. közötti időszakban 13 081 fő kérte nyilvántartásba vételét a Dél-alföldi régió 27 kirendeltségének valamelyikén, 4 225 fővel (48%-kal) többen, mint a múlt hónapban, és 1450

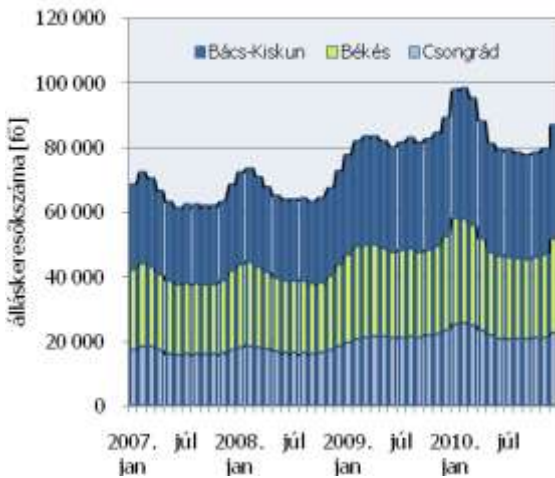
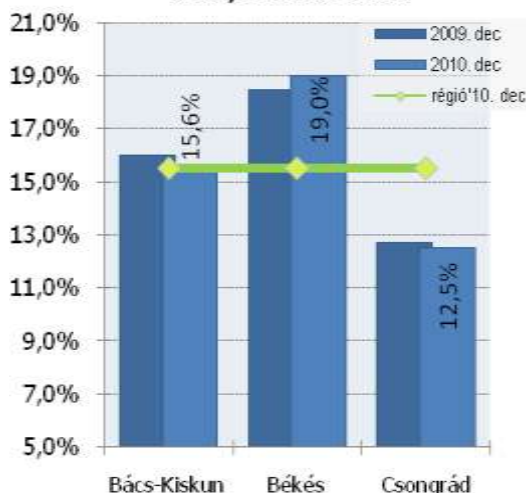
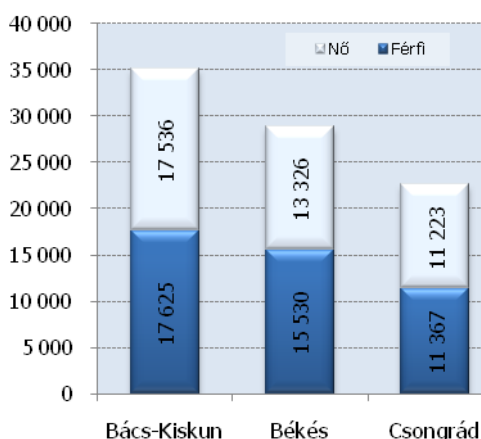
fővel (12%-kal) többen, mint egy évvel korábban. A nyilvántartásba lépők 4%-a (482 fő) most regisztráltatta magát első ízben. E létszám az elmúlt hónap óta 124 fővel (20%-kal) csökkent, így a belépő forgalom emelkedése ismételten visszatérő ügyfeleink számának növekedéséből adódik. A regisztrációba lépők 8%-a, 1051 fő pályakezdőként ke-

rült álláskeresői rendszerünkbe, ezek 16%-a (168 fő) most lett először ügyfelünk (először belépő pályakezdők).

A regisztrációból kilépő álláskereső száma ezen időszakban 6 023 fő volt, mely 21%-kal (1618 fővel) bizonyult mérsékeltbbnek a múlt havi adatoknál, és 13%-kal (902 fővel) alacsonyabb volt az egy évvel korábinál.

#### A tartalomból:

Álláskeresők száma	2
Álláskeresők aránya	2
Összetétel adatok	2
Ellátás, végzettség	3
Állásbejelentések	3
Főbb megyei adatok	3
Kirendeltségi adatok	4
KSH információk	8

Nyilvántartott álláskeresők száma  
Dél-Alföld 2007.01 - 2010.12 hóA nyilvántartott álláskeresők  
arányának alakulásaÁlláskeresők száma nemenként  
2010. december

## Munkaerő-piaci helyzetkép

### Az álláskeresők számának változása

A dél-alföldi régió álláskereső állománya 2010. december hónapjának zárónapján (2010.12.20) összességében 86 607 fő volt, 7 058 fővel (8,9%-kal) magasabb a múlt havinál, és 2 558 fővel (2,9%-kal) kevesebb az egy évvel ezelőttinél. Az elmúlt hónap óta bekövetkezett emelkedés a régió mindhárom megyéjét érintette: Csongrád megyében 6,8%-kal, Bács-Kiskunban 7,3%-kal, Békés megyében pedig ennél jelentősebben,

12,6%-kal emelkedett az álláskeresők száma.

Az egy évvel ezelőtti adatokhoz képest legnagyobb mérséklődés Bács-Kiskun megyében tapasztalható (4,1%-os), legkisebb mértékű pedig Békésben (1,3%-os).

Ezidőben a régióban nyilvántartott álláskeresők 41%-át 35 161 főt regisztráltak Bács-Kiskun megyében; 33%-át (28 856 főt) Békés megyében, s 26%-át (22 590 főt) Csongrád megyében.

### Álláskeresők relatív szintje

A régióban nyilvántartott álláskeresők relatív szintje (gazdaságilag aktív népesség százalékában mért aránya) az év végén 15,5% volt, 1,2 százalékponttal magasabb az egy hónappal korábbinál, és 0,1 százalékponttal meghaladva az egy évvel ezelőtti szintet. A mutató értéke 2010. december hónapjának zárónapján a dél-alföldi megyék közül Csongrád megyében volt a legalacsonyabb (12,5%) és Békés megyében a legma-

gasabb (19,0%), míg Bács-Kiskun megye 15,6%-os álláskeresői arányával képviselte a középértéket.

A múlt havi adatokhoz képest Bács-Kiskun megyében 1,0; Békés megyében 2,1; Csongrád megyében pedig 0,8 százalékponttal emelkedett az álláskeresők relatív szintje, az elmúlt évihez képest pedig Bácsban 0,4; Csongrádban 0,2%-pontos csökkenést mérünk, míg Békés megyében 0,6 %-ponttal emelkedett a szint.

### Nemenkénti megoszlás, korcsoportok

A regisztrált állomány elmúlt hónap óta bekövetkezett változása nagyobb részt a férfiakat érintette, számuk 4 943 fővel nőtt a nők számának mérsékeltebb, 2 115 fős emelkedésével párhuzamosan. Ezidőben a régió álláskeresőinek 51,4%-a férfi, 48,6%-a nő. Az álláskeresők korszerkezetét tekintve a regisztráltak 16%-a 25 évnél fiatalabb,

23%-a pedig már betöltötte az 50. életévét, hasonlóan a novemberi arányokhoz.

A nyilvántartott 8 532 pályakezdő a regisztráltak 9,9%-át képviseli. Arányuk az egy évvel korábbihoz képest 0,6 %-ponttal emelkedett, létszámuk pedig 262 fővel nőtt. A múlt havi adatokhoz képest a létszám érdemben nem változott e körben.

## Iskolai végzettség, ellátás, tartósan regisztráltak

Az elmúlt hónap óta bekövetkezett változások legnagyobb számában ezúttal is a 8 osztályt végzettek, illetve a szakmunkások körében eredményeztek emelkedést, míg a diplomásokat érintette legkevésbé. Összességében így tovább mérséklődött a régió álláskereső állományának átlagos képzettségi szintje. December végén álláskeresőink átlagosan 3%-a kevesebb, mint 8 osztályt végzett, 34%-uk általános iskolai, 32%-

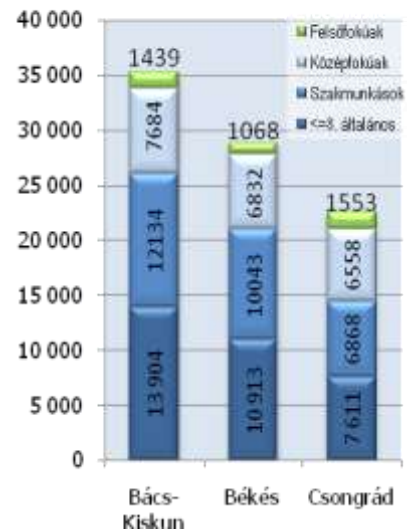
uk szakmunkásvégzettséggel rendelkezett. 2%-uk szakiskolát, 13%-uk szakközépiskolát, 3%-uk technikumot, 9%-uk pedig gimnáziumot végzett. Egyetemi diplomával az álláskereső 1%-a, főiskolai végzettséggel pedig 3%-a rendelkezett.

Régióinkban a hónap végén nyilvántartott álláskereső 17,5%-a (15,2 ezer fő) munkaügyi szervezetünktől járadék-típusú ellátásban, 13,1%-a (11,4 ezer fő) pedig se-

gélytípusú ellátásban részesült.

Álláskeresőink 53%-a kevesebb, mint fél éve; 18%-a 6 hónapnál régebben, de 12 hónapnál rövidebb ideje; s 29%-a (24,7 ezer fő) egy éve, vagy annál hosszabb ideje folyamatosan szerepel a nyilvántartásokban, tehát tartósan regisztrált álláskereső. E réteg aránya megyénként 26% (Békés valamint Csongrád megye) és 32% (Bács-Kiskun) között változik.

Álláskereső száma iskolai végzettségenként - 2010. dec.



## Álláshelyek

December hónap folyamán a régióinkban bejelentett új álláshelyek száma 2 195 darab volt, 7%-kal kevesebb az egy évvel korábnál, és 19%-kal alacsonyabb, mint a múlt hónapban volt.

Az időszak elején meglévő 1 632 álláshellyel együtt 3 827 álláshelyet tudunk a hónap során felkínálni munkát kereső ügyfeleinknek, 30%-át Békés megyében, 35%-át Bács-Kiskun megyében, és szintén 35%-át Csongrád megyében.

A hónap során **beérke-**

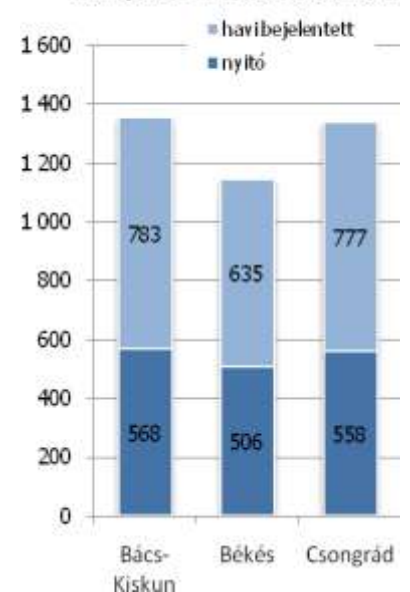
**zett munkaerő-igények** 29%-a a feldolgozóiparba, 16%-a a kereskedelem, javítás; 10%-a az ingatlanügyletek, gazdasági szolgáltatások, 9%-a közigazgatás területére, 8%-a pedig a szálláshely szolgáltatás, vendéglátás ágazatába keresett munkaerőt. Viszonylag nagyobb (7%-os) súlyt képviselt továbbá az építőipar is.

Az állásbejelentések 28%-ához támogatási igény is kapcsolódott, jellemzően bérköltség támogatást, valamint közhasznú munkavégzés támogatását célozva.

## Foglalkozások szerint

a legtöbb nem támogatott bejelentett állás decemberben kézi anyagmozgató, csomagoló (120 fő), eladó (90 fő), segédmunkás (70 fő), üzletkötő, ügynök (60+40 fő), tehergépkocsi-vezető (50 fő), egyéb vízgazdálkodási foglalkozású (50 fő), lakatos (40 fő), biztosítási ügyintéző (40 fő) sütő-, téztaipari munkás, pék (40 fő), egyéb vasipari foglalkozások (30 fő), egyéb gazdasági foglalkozások (30 fő) és szakács (30 fő) munkakörökben érkezett.

Felkínált álláshelyek száma a hónap során - 2010. december



## Fontosabb adatok megyénként — 2010. december

	Nyilvántartott álláskereső száma			A nyilvántartott álláskereső aránya a gazdaságilag aktív népesség %-ában			Nyilvántartott pályakezdő álláskereső száma	Tartósan regisztrált
	2010. december	2010. november	2009. december	2010. december	2010. november	2009. december		
Bács-Kiskun megye	35 161	32 761	36 651	15,6%	14,6%	16,0%	3 488	11 173
Békés megye	28 856	25 636	29 229	19,0%	16,9%	18,4%	2 750	7 555
Csongrád megye	22 590	21 152	23 285	12,5%	11,7%	12,7%	2 294	5 971
Dél-Alföld összesen	86 607	79 549	89 165	15,5%	14,3%	15,6%	8 532	24 699

## A nyilvántartott álláskeresők száma

megnevezés	álláskeresők száma (fő)					álláskeresők aránya* 2010. december
	2010. december	2010. november	2009. december	változás előző		
				hóhoz	évhez	
Kecskemét	8 818	8 310	9 592	508	-774	12,7%
Baja	4 957	4 678	5 258	279	-301	16,6%
Kalocsa	3 855	3 510	4 166	345	-311	16,3%
Kiskőrös	3 418	3 266	3 374	152	44	15,8%
Kiskunfélegyháza	2 583	2 237	2 494	346	89	12,6%
Kiskunhalas	3 414	3 291	3 421	123	-7	17,5%
Bácsalmás	1 654	1 455	1 726	199	-72	25,1%
Kiskunmajsa	1 487	1 392	1 475	95	12	17,6%
Kunszentmiklós	2 253	2 074	2 431	179	-178	18,4%
Tiszakécske	863	794	1 006	69	-143	11,5%
Jánoshalma	1 859	1 754	1 708	105	151	31,5%
<b>Bács-Kiskun megye</b>	<b>35 161</b>	<b>32 761</b>	<b>36 651</b>	<b>2 400</b>	<b>-1 490</b>	<b>15,6%</b>
Békéscsaba	6 914	5 966	7 152	948	-238	15,6%
Békés	2 577	2 320	2 575	257	2	26,8%
Gyula	2 327	2 128	2 328	199	-1	12,9%
Orosháza	3 763	3 498	3 569	265	194	17,0%
Szarvas	1 459	1 279	1 422	180	37	12,1%
Szeghalom	2 856	2 537	3 199	319	-343	22,7%
Gyomaendrőd	1 655	1 536	1 855	119	-200	17,3%
Mezőkovácsháza	4 581	3 994	4 535	587	46	29,4%
Sarkad	2 724	2 378	2 594	346	130	33,1%
<b>Békés megye</b>	<b>28 856</b>	<b>25 636</b>	<b>29 229</b>	<b>3 220</b>	<b>-373</b>	<b>19,0%</b>
Szeged	8 621	8 166	8 810	455	-189	9,6%
Csongrád	1 349	1 354	1 559	-5	-210	14,3%
Hódmezővásárhely	3 720	3 479	3 944	241	-224	14,8%
Makó	3 545	3 202	3 626	343	-81	18,4%
Szentés	2 455	2 292	2 456	163	-1	12,9%
Kistelek	1 201	1 136	1 210	65	-9	16,6%
Mórahalom	1 699	1 523	1 680	176	19	16,2%
<b>Csongrád megye</b>	<b>22 590</b>	<b>21 152</b>	<b>23 285</b>	<b>1 438</b>	<b>-695</b>	<b>12,5%</b>
<b>Dél-Alföld</b>	<b>86 607</b>	<b>79 549</b>	<b>89 165</b>	<b>7 058</b>	<b>-2 558</b>	<b>15,5%</b>

\* álláskeresők – becslült – gazdaságilag aktív népességszám figyelembe vételével számított aránya

## Összetétel adatok — 2010. december

megnevezés	álláskereső száma (fő)						pályakezdők
	nemenként		iskolai végzettségenként				
	férfi	nő	<= 8.ált	szakmunk.	érettségi	diplomás	
Kecskemét	4 331	4 487	3 262	2 668	2 310	578	739
Baja	2 634	2 323	1 547	1 949	1 214	247	524
Kalocsa	1 893	1 962	1 506	1 468	751	130	393
Kiskőrös	1 652	1 766	1 429	1 216	679	94	357
Kiskunfélegyháza	1 256	1 327	991	867	619	106	228
Kiskunhalas	1 618	1 796	1 432	1 171	714	97	396
Bácsalmás	856	798	764	569	284	37	199
Kiskunmajsa	836	651	660	505	284	38	138
Kunszentmiklós	1 148	1 105	1 128	723	366	36	207
Tiszakécske	457	406	246	377	191	49	76
Jánoshalma	944	915	939	621	272	27	231
<b>Bács-Kiskun megye</b>	<b>17 625</b>	<b>17 536</b>	<b>13 904</b>	<b>12 134</b>	<b>7 684</b>	<b>1 439</b>	<b>3 488</b>
Békéscsaba	3 539	3 375	1 960	2 425	2 100	429	667
Békés	1 409	1 168	993	964	549	71	231
Gyula	1 306	1 021	699	799	702	127	303
Orosháza	1 836	1 927	1 162	1 460	992	149	331
Szarvas	802	657	465	508	396	90	162
Szeghalom	1 595	1 261	1 429	897	482	48	229
Gyomaendrőd	846	809	557	672	373	53	149
Mezőkovácsháza	2 562	2 019	2 198	1 481	835	67	390
Sarkad	1 635	1 089	1 450	837	403	34	288
<b>Békés megye</b>	<b>15 530</b>	<b>13 326</b>	<b>10 913</b>	<b>10 043</b>	<b>6 832</b>	<b>1 068</b>	<b>2 750</b>
Szeged	4 404	4 217	2 169	2 435	3 028	989	880
Csongrád	672	677	486	417	370	76	158
Hódmezővásárhely	1 725	1 995	1 277	1 234	1 023	186	405
Makó	1 794	1 751	1 614	1 076	786	69	312
Szentes	1 272	1 183	862	781	676	136	267
Kistelek	584	617	467	402	300	32	128
Mórahalom	916	783	736	523	375	65	144
<b>Csongrád megye</b>	<b>11 367</b>	<b>11 223</b>	<b>7 611</b>	<b>6 868</b>	<b>6 558</b>	<b>1 553</b>	<b>2 294</b>
<b>Dél-Alföld</b>	<b>44 522</b>	<b>42 085</b>	<b>32 428</b>	<b>29 045</b>	<b>21 074</b>	<b>4 060</b>	<b>8 532</b>

## Összetétel adatok, belépő forgalom – 2010. december

megnevezés	álláskereső száma (fő)				nyilvántartásba belépők száma a hónap folyamán	
	korcsoportonként			1 éven túl regisztrált	összesen	most első alkalommal
	< 25 éves	>=25 & < 50 éves	>=50 éves			
Kecskemét	1 292	5 564	1 962	2 398	1 331	69
Baja	747	3 028	1 182	1 690	582	32
Kalocsa	616	2 359	880	1 110	590	27
Kiskőrös	527	2 077	814	1 339	335	24
Kiskunfélegyháza	349	1 586	648	631	507	20
Kiskunhalas	595	2 236	583	1 351	325	22
Bácsalmás	289	994	371	648	260	4
Kiskunmajsa	242	901	344	454	199	5
Kunszentmiklós	380	1 346	527	596	359	12
Tiszakécske	119	511	233	159	165	8
Jánoshalma	304	1 214	341	797	168	6
<b>Bács-Kiskun megye</b>	<b>5 460</b>	<b>21 816</b>	<b>7 885</b>	<b>11 173</b>	<b>4 821</b>	<b>229</b>
Békéscsaba	1 056	4 233	1 625	1 851	1 434	26
Békés	455	1 640	482	929	362	7
Gyula	441	1 467	419	613	350	13
Orosháza	549	2 321	893	946	490	14
Szarvas	251	871	337	226	313	7
Szeghalom	467	1 763	626	763	531	6
Gyomaendrőd	261	1 010	384	383	273	8
Mezőkovácsháza	709	2 729	1 143	1 167	787	8
Sarkad	511	1 698	515	677	437	9
<b>Békés megye</b>	<b>4 700</b>	<b>17 732</b>	<b>6 424</b>	<b>7 555</b>	<b>4 977</b>	<b>98</b>
Szeged	1 273	5 484	1 864	1 730	1 341	92
Csongrád	217	792	340	387	141	7
Hódmezővásárhely	564	2 268	888	1 207	515	17
Makó	496	2 122	927	970	583	13
Szentes	370	1 490	595	770	308	11
Kistelek	174	701	326	376	140	4
Mórahalom	230	1 017	452	531	255	11
<b>Csongrád megye</b>	<b>3 324</b>	<b>13 874</b>	<b>5 392</b>	<b>5 971</b>	<b>3 283</b>	<b>155</b>
<b>Dél-Alföld</b>	<b>13 484</b>	<b>53 422</b>	<b>19 701</b>	<b>24 699</b>	<b>13 081</b>	<b>482</b>

## A bejelentett betöltetlen álláshelyek havi mérlege Dél-Alföld — 2010. december

Megnevezés	Előző havi záró állomá- mány	A hónap folyamán bejelentett álláshelyek száma	Havi érvé- nyes bejelen- tések	A hónap folyamán megszűnt álláshelyek	Tárgyhavi záró állomá- mány
Bács-Kiskun megye	568	783	1 351	863	488
Békés megye	506	635	1 141	756	385
Csongrád megye	558	777	1 335	844	491
Dél-Alföld összesen	<b>1 632</b>	<b>2 195</b>	<b>3 827</b>	<b>2 463</b>	<b>1 364</b>
A. - mezőgazdaság, vadgazdálkodás, erdőgazdálkodás	83	61	144	124	20
B. - halgazdálkodás			0	0	
C. - bányászat	4	2	6	5	1
D. - feldolgozóipar	545	647	1 192	710	482
E. - villamosenergia-, gáz-, gőz-, vízellátás	2	11	13	7	6
F. - építőipar	151	155	306	167	139
G. - kereskedelem, javítás	184	343	527	345	182
H. - szálláshely-szolgáltatás, vendéglátás	78	176	254	158	96
I. - szállítás, raktározás, posta, távközlés	60	82	142	70	72
J. - pénzügyi közvetítés	57	80	137	67	70
K. - ingatlanügyletek, gazdasági szolgáltatás	268	216	484	344	140
L. - közigazgatás, védelem; kötelező társadalombizt.	72	190	262	218	44
M. - oktatás	34	53	87	69	18
N. - egészségügyi, szociális ellátás	24	87	111	67	44
O. - egyéb közösségi, személyi szolgáltatás	62	90	152	103	49
P. - háztartások tevékenysége		1	1	0	1
Q. - területen kívüli szervezet	8	1	9	9	0
Dél-Alföld összesen	<b>1 632</b>	<b>2 195</b>	<b>3 827</b>	<b>2 463</b>	<b>1 364</b>
támogatott	245	609	854	694	160
nem támogatott	1 387	1 586	2 973	1 769	1 204
Dél-Alföld összesen	<b>1 632</b>	<b>2 195</b>	<b>3 827</b>	<b>2 463</b>	<b>1 364</b>

Alapadatok forrása: KSH Statisztikai tükör 2010. III. negyedév

## Foglalkoztatottság, munkanélküliség, keresetek

## Bács-Kiskun megye

## AKTIVITÁSI ADATOK 2010. III. NEGYEDÉV

Megnevezés	Bács	Békés	Csongrád	Régió- ban	Orszá- gosan
	megye				
foglalkoztatottak <b>ezer fő</b>	196,5	131,5	165,9	493,8	3822,5
munkanélküliek	22	17,6	17,1	56,7	465,7
gazdaságilag aktívak	218,5	149,0	182,9	550,5	4288,2
gazdaságilag inaktívak	182,6	129,0	143,2	454,8	3398,5
15-74 éves népesség	401,1	278,0	326,1	1005,3	7686,7
aktivitási arány <b>%</b>	54,5	53,6	56,1	54,8	55,8
foglalkoztatási ráta	49,0	47,3	50,9	49,1	49,7
munkanélküliségi ráta	10,1	11,8	9,3	10,3	10,9

Forrás: KSH stADAT

A KSH munkaerő-piaci felmérése alapján a III. negyedévben a 15–74 éves népességből 197 ezer fő volt foglalkoztatott, 4 ezerrel több, mint 2009 hasonló időszakában. Ezzel párhuzamosan a munkanélküliek száma is mérséklődött, a 22 ezer fő több mint kétezerrel kevesebb az egy évvel korábbinál. A változások következtében a munkanélküliségi ráta valamivel kedvezőbb az országos átlagnál, a foglalkoztatottak aránya viszont még mindig nem érte el azt.

A legalább 5 főt foglalkoztató megyei székhelyű munkáltatók az év első kilenc hónapjában átlagosan 105,4 ezer főt alkalmaztak, egy százalékkal többet, mint az előző év megfelelő időszakában. A foglalkoztatott létszám országosan is hasonló mértékben és irányban változott. E csekély mértékű bővülés Bács-Kiskunban elsősorban a költségvetési szerveknél fizikai állományban dolgozók létszám növekedésének eredménye, a vállalkozások és a nonprofit szektor, ha nem is jelentős mértékben, de szűkítette foglalkoztatottai számát. A gazdasági ágak közül főként egyes szolgáltatást végző területeken emelkedett a létszám, a termelő ágakban az építőipar kivételével mindenütt kevesebben dolgoztak.

A teljes munkaidőben alkalmazásban állók havi bruttó átlagkeresete az I–III. negyedévben valamelyest meghaladta a 156 ezer forintot, ami mintegy 3%-kal volt magasabb az egy évvel korábbinál. A növekedés mértéke némileg nagyobb volt az országos átlagnál. A bérnövekedés a fizikai foglalkoztatottak esetében volt magasabb (4%

körüli), a szellemieknél a 2%-ot közelítette. Gazdálkodási forma szerint leginkább a vállalkozások emelték alkalmazottaik keresetét (több mint 4%-kal), de a nonprofit szektorban is 3%-kal többert dolgoztak, mint egy évvel korábban. A gazdasági ágak közül azonban egyes szolgáltatási ágazatokban (többek között információ és kommunikáció, adminisztratív és szolgáltatást támogató tevékenységek, humán-egészségügyi és szociális ellátás) érezhetően visszaesett a bruttó átlagkeresetek mértéke.

A nettó keresetek 109 ezer forintos havi átlaga mintegy 8%-kal nagyobb a 2009. I–III. negyedévinél. Ebben az esetben viszont – az adózási szabályok változása következtében – a magasabb nominális keresettel rendelkező szellemi foglalkoztatottak járandósága emelkedett nagyobb mértékben, meghaladta a 9%-ot. Gazdasági ágak szerint az egy évvel korábbi állapothoz képest az ingatlanügyletekkel foglalkozók, valamint a közigazgatásban dolgozók érték el a legnagyobb kereset növekedést. Néhány területen viszont az előző évi szint alatt maradtak a nettó keresetek. A fo-

gyasztói árak 5,1%-os emelkedését figyelembe véve a keresetek vásárlóértéke 2%-kal emelkedett, melynek mértéke a fizikai foglalkoztatottak esetében mindössze 1, a szellemieknél viszont 4%-ot tett ki. Országosan valamivel nagyobb mértékben javult a vásárlóerő, de ott is 3% alatt maradt. Gazdasági áganként igen nagy különbségek vannak a megyében, míg az ingatlanügyletek és a közigazgatás esetében egytizedet meghaladó a növekedés, addig az egészségügyben, illetve szociális ellátás területén dolgozóknál ugyanilyen arányú a csökkenés.

A bruttó átlagkereseten kívül egyéb munkajövedelmként havonta átlagosan 8300 Ft-ot vihettek haza a teljes munkaidőben alkalmazásban állók. Összes munkajövedelmük ezzel együtt a havi 165 ezer forintot közelítette, melyből az egyéb jövedelmek aránya 5,1% volt. A kereseten felüli munkajövedelmek a nyereségorientált vállalkozási szférában alacsonyabb (4% körüli), a költségvetési intézményeknél, illetve a nonprofit szervezeteknél viszont magasabb, 6% feletti részarányt képviseltek.



## Békés megye

A **KSH lakossági felmérése** szerint a megyében élő 15-74 éves népesség gazdasági aktivitása tartósan a régió és az ország átlagánál kedvezőtlenebbül alakul. 2010 harmadik negyedévében, az előző év azonos időszakához képest azonban emelkedett a foglalkoztatottak száma és aránya.

Az aktivitási arány enyhe emelkedése mellett a foglalkoztatási ráta közel három százalékponttal nőtt, a munkanélküliségi ráta 2 százalékpontot meghaladóan mérséklődött. A foglalkoztatottak száma 5,9 ezer fővel nőtt, a munkanélkülieké 2,7 ezer fővel csökkent.

A megye megfigyelt gazdasági szervezeteiben, 2010 első kilenc

hónapjában átlagosan 68805 fő állt alkalmazásban, számuk az előző év megfelelő időszakához viszonyítva 1%-kal emelkedett. Az alkalmazottak negytedede szellemi foglalkozású, létszámnövekedésük azonos ütemű volt a fizikaiakkal. Az anyagi ágazatok közül a mezőgazdaságban csökkent a legnagyobb mértékben, 9%-kal az alkalmazottak száma. A szolgáltatási ágazatok többségében nőtt az alkalmazásban állók száma, a legnagyobb növekedés az információ és kommunikáció (37,4%), az egészségügyi szolgáltatás (31,7%) és az adminisztratív szolgáltatás (26,8%) ágazatokban következett be. Ebben az időszakban a létszám 10%-ot meghaladó mértékben csök-

kent a közigazgatás, a művészet és szabadidő, ennél mérsékeltbb visszaesés a szállítás és raktározás, kereskedelem és az építőipar ágazatokban tapasztalható.

Az alkalmazottak **havi bruttó átlagkeresete** 150571 forint volt, mely 2,2%-kal haladta meg az egy évvel korábbit. A **havi nettó átlagkereset** 106026 forint volt, ami több mint 7000 forinttal magasabb, mint egy évvel ezelőtt. A megyében az átlagkereset – bruttó és nettó jövedelem vonatkozásában is – elmarad mind a régió, mind az ország átlagától. A nettó átlagkereset 7,3%-os emelkedése, illetve az 5,1%-os fogyasztói áremelkedés mellett némi **reálbér emelkedés következett be.**

## Csongrád megye

A **KSH munkaerő-felmérése** alapján 2010. III. negyedévében a megye 15-74 éves népességének több mint 56%-a, mintegy 183 ezer fő tartozott a gazdaságilag aktívak körébe. Közülük 166 ezren foglalkoztatottként, valamivel több mint 17 ezren pedig munkanélküliként voltak jelen a munkaerőpiacon.

2010. január-szeptemberben a megyei székhelyű legalább 5 fős vállalkozásoknál és költségvetési intézményeknél átlagosan 92 ezren **álltak alkalmazásban**, 2%-kal többen, mint az előző év azonos időszakában. A versenyszféra létszáma ennél valamivel kisebb mértékben, a költségvetési szervezeteké nem egé-

szen 3%-kal bővült. A gazdasági ágak közül legjelentősebben, mintegy 16%-kal az adminisztratív, illetve az egészségügyi szolgáltatás alkalmazotti köre nőtt, míg az információ és kommunikáció területén foglalkoztatottak száma közel 12%-kal csökkent.

2010 első kilenc hónapjában a teljes munkaidőben alkalmazásban állók átlagos **bruttó keresete** valamivel több, mint 168 ezer forint volt a megyében, ami 3%-kal haladta meg az előző év január-szeptemberit. Ezen belül a versenyszférában 3,5%-kal, a költségvetés területén kevesebb, mint 3%-kal nőttek az átlagkeresetek. A nemzet-

gazdasági ágak közül a víz- és hulladékgyártás, illetve a közigazgatás keresetei emelkedtek a legnagyobb mértékben, mintegy 8%-kal, míg legjelentősebben, 6%-kal az egészségügyi szolgáltatásban dolgozók keresete csökkent az előző év azonos időszakához képest.

A megyei **nettó átlagkereset** 2010. január-szeptemberben nem egészen 116 ezer forintot tett ki, ami 9%-kal haladta meg az egy évvel korábbit. A reálkereset – a fogyasztói árak 5,1%-os növekedése mellett – 3,5%-kal emelkedett az előző év azonos időszakához képest.



**Dél-alföldi Regionális Munkaügyi Központ  
Szervezési Osztály**