

Munkaerő-piaci helyzetkép

Dél-Alföld

2010. november



Dél-alföldi Regionális
Munkaügyi Központ

Elemzési Osztály

Békéscsaba,
Árpád sor 2/6.
web:

<http://darmk.afsz.hu>

Főbb regionális adatok

Megnevezés	2010. november	2010. október	2009. november	Változás az előző hónaphoz képest		Változás az előző évhez képest		
	fő			főben	a bázis %-ában	főben	a bázis %-ában	
nyilvántartott álláskereső	79 549	78 334	84 459	1 215	102%	-4 910	94%	
nemenként	férfi	39 579	38 740	43 279	839	102%	-3 700	91%
	nő	39 970	39 594	41 180	376	101%	-1 210	97%
végzettségenként	<= 8. ált.isk.	29 278	28 452	29 901	826	103%	-623	98%
	szakmunkás	26 280	25 640	29 357	640	102%	-3 077	90%
	érettségi	20 016	20 108	21 162	-92	100%	-1 146	95%
	diplomás	3 975	4 134	4 039	-159	96%	-64	98%
pályakezdő	8 534	8 838	8 481	-304	97%	53	101%	
korcsoport	< 25 éves	12 889	13 115	14 225	-226	98%	-1 336	91%
	>=25 & < 50 éves	48 571	47 612	53 121	959	102%	-4 550	91%
	>=50 éves	18 089	17 607	17 113	482	103%	976	106%
nyilvántartásba belépők	összesen	8 856	9 494	10 170	-638	93%	-1 314	87%
	első alkalommal	606	744	671	-138	81%	-65	90%
tartósan regisztrált*	23 806	23 359	21 562	447	102%	2 244	110%	
tartósan regisztráltak aránya (%)	29,9%	29,8%	25,5%		0,1 %-pont		4,4 %-pont	
álláskeresők aránya** (%)	14,3%	14,0%	14,8%		0,3 %-pont		-0,5 %-pont	

* Egy éve, vagy annál régebben megszakítás nélkül minden hónapban szerepel a nyilvántartásban

**a gazdaságilag aktív népesség %-ában

Áramlási információk

Az elmúlt hónap óta csökkentek forgalmi adataink nagyjából a nyilvántartásból kilépők tekintetében, de a belépő forgalom is mérséklődött. 2010. október 21 - november 20. közötti időszakban 8856 fő kérte nyilvántartásba vételét a Dél-alföldi régió 27 kirendeltségének valamelyikén, 638 fővel (7%-kal) kevesebben,

mint a múlt hónapban, és 1314 fővel (13%-kal) kevesebben, mint egy évvel korábban. A nyilvántartásba lépők 7%-a (606 fő) most regisztráltatta magát első ízben. E létszám az elmúlt hónap óta 138 fővel (19%-kal) csökkent.

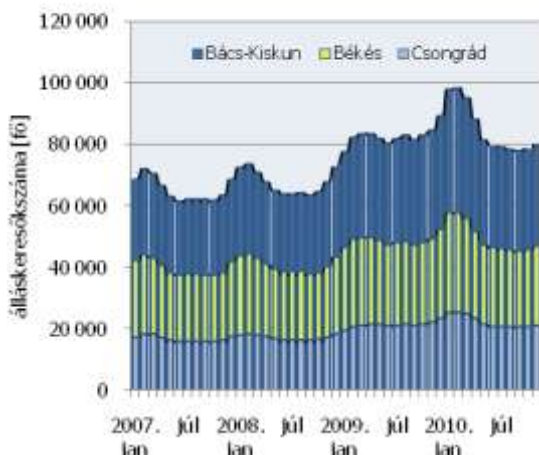
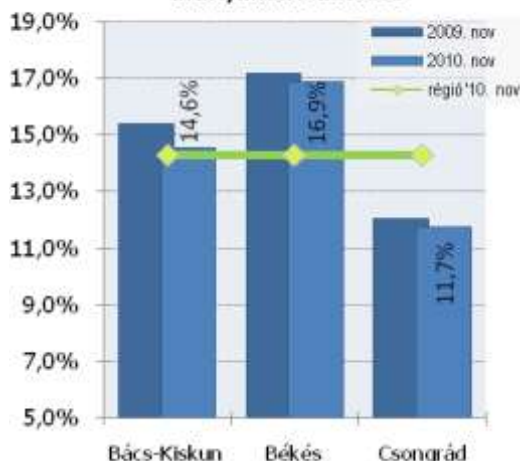
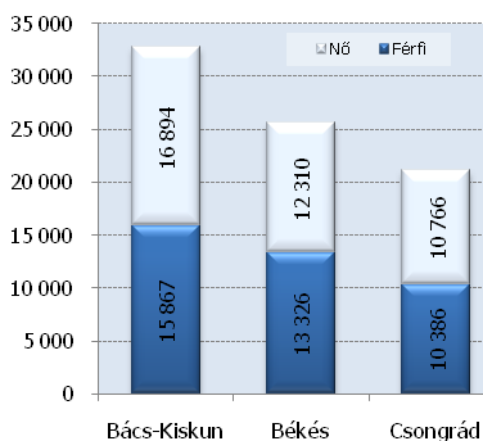
A regisztrációba lépők 12%-a, 1050 fő pályakezdeként került álláskeresői rendszer-

rünkbe, ezek 26%-a (268 fő) most lett először ügyfelünk (először belépő pályakezdek).

A regisztrációból kilépő álláskeresők száma ezen időszakban 7641 fő volt, mely 13%-kal (1152 fővel) bizonyult mérsékeltbbnek a múlt havi adatoknál, és 8%-kal (794 fővel) alacsonyabb volt az egy évvel korábbinál.

A tartalomról:

Álláskeresők száma	2
Álláskeresők aránya	2
Összetétel adatok	2
Ellátás, végzettség	3
Állásbejelentések	3
Főbb megyei adatok	3
Kirendeltségi adatok	4
KSH információk	8

Nyilvántartott álláskeresők száma
Dél-Alföld 2007.01 - 2010.11 hóA nyilvántartott álláskeresők
arányának alakulásaÁlláskeresők száma nemenként
2010. november

Munkaerő-piaci helyzetkép

Az álláskeresők számának változása

A dél-alföldi régió álláskereső állománya 2010. november hónapjának zárónapján (2010.11.20) összességében 79 549 fő volt, 1215 fővel (1,6%-kal) magasabb a múlt havinál, és 4 910 fővel (5,8%-kal) kevesebb az egy évvel ezelőttinél. Az elmúlt hónap óta bekövetkezett emelkedés a régió mindhárom megyéjét érintette: Bács-Kiskun megyében 0,9%-kal, Békés megyében 2,4%-kal, Csongrádban pedig

1,6%-kal emelkedett az álláskeresők száma.

Az egy évvel ezelőtti adatokhoz képest legjelentősebb mérséklődés Bács-Kiskun megyében tapasztalható (7,0%-os), legkisebb mértékű pedig Csongrádban (4,1%-os).

Ezidőben a régióban nyilvántartott álláskeresők 41%-át 32 761 főt regisztráltak Bács-Kiskun megyében; 32%-át (25 636 főt) Békés megyében, s 27%-át (21 152 főt) Csongrád megyében.

Álláskeresők relatív szintje

A régióban nyilvántartott álláskeresők relatív szintje (gazdaságilag aktív népesség százalékában mért aránya) november végén 14,3% volt, 0,3 százalékponttal magasabb az egy hónappal korábbinál, és 0,5 százalékponttal alacsonyabb az egy évvel ezelőtti szintnél. A mutató értéke 2010. november hónapjának zárónapján a dél-alföldi megyék közül Csongrád megyében volt a legalacsonyabb (11,7%) és Békés megyében a

legmagasabb (16,9%), míg Bács-Kiskun megye 14,6%-os álláskeresői arányával képviselte a középértéket.

A múlt havi adatokhoz képest Bács-Kiskun megyében és Csongrád megyében 0,2%-pontos, Békésben pedig 0,4%-pontos emelkedett az álláskeresők relatív szintje, az elmúlt évihez képest pedig Bácsba 0,8; Békésben 0,2; Csongrádban pedig 0,3%-pontos csökkenést mértünk.

Nemenkénti megoszlás, korcsoportok

A regisztrált állomány elmúlt hónap óta bekövetkezett változása nagyobb részt a férfiakat érintette, számuk 839 fővel nőtt a nők számának szerényebb, 376 fős emelkedésével párhuzamosan. Ezidőben a régió álláskeresőinek 49,8%-a férfi, 50,2%-a nő. Az álláskeresők korszerkezetét tekintve a regisztráltak 16%-a 25 évnél fiatalabb,

23%-a pedig már betöltötte az 50. életévét.

A nyilvántartott 8 534 pályakezdő a regisztráltak 10,7%-át képviseli. Arányuk az egy évvel korábbihoz képest 0,7%-pontos emelkedett, létszámuk pedig 53 fővel nőtt. A múlt havi adatokhoz képest – 304 fős mérséklődést regisztráltak e körben.

Iskolai végzettség, ellátás, tartósan regisztráltak

Az elmúlt hónap óta bekövetkezett változások legnagyobb számában a 8 osztályt végzettek, illetve a szakmunkások körében eredményeztek emelkedést, míg a diplomások száma csökkent. Összességében így mérséklődött a régió álláskereső állományának átlagos képzettségi szintje. November végén álláskeresőink átlagosan 3%-a kevesebb, mint 8 osztályt végzett, 1/3-uk általános iskolai, 31%-

uk szakmunkásvégzettséggel rendelkezett. 2%-uk szakiskolát, 14%-uk szakközépiskolát, 3%-uk technikumot, 9%-uk pedig gimnáziumot végzett. Egyetemi diplomával az álláskeresők 1%-a, főiskolai végzettséggel pedig 4%-a rendelkezett.

Régióinkban a hónap végén nyilvántartott álláskeresők 16,7%-a (13,3 ezer fő) munkaügyi szervezetünktől járadék-típusú ellátásban, 11,3%-a (9,0 ezer fő) pedig se-

gélytípusú ellátásban részesült.

Álláskeresőink fele kevesebb, mint fél éve; 20%-a 6 hónapnál régebben, de 12 hónapnál rövidebb ideje; s 30%-a (23,8 ezer fő) egy éve, vagy annál hosszabb ideje folyamatosan szerepel a nyilvántartásokban, tehát tartósan regisztrált álláskereső. E réteg aránya megyénként 27% (Csongrád megye) és 33% (Bács-Kiskun) között változik.

Álláskeresők száma iskolai végzettségükönként - 2010. nov.



Álláshelyek

November hónap folyamán a régióinkban bejelentett új álláshelyek száma 2 704 darab volt, 8%-kal több az egy évvel korábnál, és 25%-kal kevesebb, mint a múlt hónapban volt. Az időszak elején meglévő 2 033 álláshellyel együtt 4 737 álláshelyet tudunk a hónap során felkínálni munkát kereső ügyfeleinknek, 34%-át Bács-Kiskun megyében, 33%-át Békés megyében és szintén 33%-át Csongrád megyében. A hónap során **beérke-**

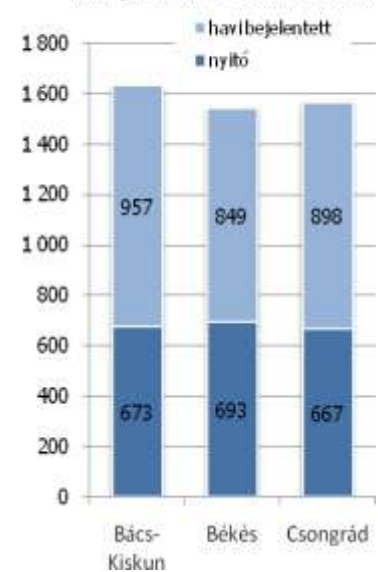
zett munkaerő-igények 30%-a a feldolgozóiparba, 13%-a az ingatlanügyletek, gazdasági szolgáltatások területére, 12%-a a kereskedelembe, 11%-a pedig a közigazgatásba keresett munkaerőt. Viszonylag nagyobb (8%-os) súlyt képviselt továbbá az építőipar és a mezőgazdaság is.

Az állásbejelentések 32%-ához támogatási igény is kapcsolódott, jellemzően közhasznú munkavégzést, bérköltség támogatást, (önkor-

mányzatoknál) közcélú munka támogatását, közmunka, valamint bértámogatást célozva.

Foglalkozások szerint a legtöbb nem támogatott bejelentett állás novemberben vagyonőr (140 fő), kézi anyagmozgató, csomagoló (110 fő), szabó, varrónő, modellkészítő (100 fő), segédmunkás (100 fő), eladó (90 fő), lakatos (70 fő) húsfeldolgozó (50 fő) és tehergépkocsi-vezető (50 fő) munkakörökben érkezett.

Felkínált álláshelyek száma a hónap során - 2010. november



Fontosabb adatok megyénként — 2010. november

	Nyilvántartott álláskeresők száma			A nyilvántartott álláskeresők aránya a gazdaságilag aktív népesség %-ában			Nyilvántartott pályakezdő álláskeresők száma	Tartósan regisztráltak
	2010. november	2010. október	2009. november	2010. november	2010. október	2009. november		
Bács-Kiskun megye	32 761	32 470	35 237	14,6%	14,4%	15,4%	3 498	10 834
Békés megye	25 636	25 041	27 170	16,9%	16,5%	17,1%	2 720	7 179
Csongrád megye	21 152	20 823	22 052	11,7%	11,5%	12,0%	2 316	5 793
Dél-Alföld összesen	79 549	78 334	84 459	14,3%	14,0%	14,8%	8 534	23 806

A nyilvántartott álláskeresők száma

megnevezés	álláskeresők száma (fő)					álláskeresők aránya* 2010. november
	2010. november	2010. október	2009. november	változás előző		
				hóhoz	évhez	
Kecskemét	8 310	8 261	9 616	49	-1 306	12,0%
Baja	4 678	4 646	4 990	32	-312	15,7%
Kalocsa	3 510	3 433	3 860	77	-350	14,8%
Kiskőrös	3 266	3 245	3 295	21	-29	15,1%
Kiskunfélegyháza	2 237	2 202	2 241	35	-4	10,9%
Kiskunhalas	3 291	3 309	3 331	-18	-40	16,9%
Bácsalmás	1 455	1 462	1 530	-7	-75	22,1%
Kiskunmajsa	1 392	1 405	1 407	-13	-15	16,5%
Kunszentmiklós	2 074	2 090	2 335	-16	-261	16,9%
Tiszakécske	794	768	994	26	-200	10,6%
Jánoshalma	1 754	1 649	1 638	105	116	29,7%
Bács-Kiskun megye	32 761	32 470	35 237	291	-2 476	14,6%
Békéscsaba	5 966	5 916	6 638	50	-672	13,5%
Békés	2 320	2 304	2 458	16	-138	24,1%
Gyula	2 128	2 103	2 232	25	-104	11,8%
Orosháza	3 498	3 265	3 406	233	92	15,8%
Szarvas	1 279	1 243	1 374	36	-95	10,6%
Szeghalom	2 537	2 466	2 922	71	-385	20,1%
Gyomaendrőd	1 536	1 548	1 726	-12	-190	16,1%
Mezőkovácsháza	3 994	3 957	4 125	37	-131	25,6%
Sarkad	2 378	2 239	2 289	139	89	28,9%
Békés megye	25 636	25 041	27 170	595	-1 534	16,9%
Szeged	8 166	8 094	8 635	72	-469	9,1%
Csongrád	1 354	1 362	1 479	-8	-125	14,3%
Hódmezővásárhely	3 479	3 420	3 584	59	-105	13,8%
Makó	3 202	3 161	3 332	41	-130	16,6%
Szentés	2 292	2 220	2 343	72	-51	12,1%
Kistelek	1 136	1 067	1 117	69	19	15,7%
Mórahalom	1 523	1 499	1 562	24	-39	14,5%
Csongrád megye	21 152	20 823	22 052	329	-900	11,7%
Dél-Alföld	79 549	78 334	84 459	1 215	-4 910	14,3%

* álláskeresők – becslült – gazdaságilag aktív népességszám figyelembe vételével számított aránya

Összetétel adatok — 2010. november

megnevezés	álláskeresők száma (fő)						pályakezdők
	nemenként		iskolai végzettségenként				
	férfi	nő	<= 8.ált	szakmunk.	érettségi	diplomás	
Kecskemét	4 000	4 310	3 032	2 466	2 248	564	808
Baja	2 373	2 305	1 423	1 823	1 170	262	506
Kalocsa	1 623	1 887	1 331	1 339	713	127	389
Kiskőrös	1 525	1 741	1 341	1 145	683	97	377
Kiskunfélegyháza	1 045	1 192	878	742	528	89	219
Kiskunhalas	1 537	1 754	1 376	1 144	682	89	375
Bácsalmás	735	720	656	500	261	38	181
Kiskunmajsa	755	637	624	447	282	39	143
Kunszentmiklós	1 004	1 070	997	671	368	38	203
Tiszakécske	394	400	219	340	183	52	76
Jánoshalma	876	878	884	594	250	26	221
Bács-Kiskun megye	15 867	16 894	12 761	11 211	7 368	1 421	3 498
Békéscsaba	2 949	3 017	1 622	2 059	1 884	401	649
Békés	1 224	1 096	892	847	514	67	225
Gyula	1 147	981	622	701	672	133	309
Orosháza	1 665	1 833	1 066	1 340	944	148	335
Szarvas	667	612	395	439	354	91	160
Szeghalom	1 349	1 188	1 276	788	431	42	242
Gyomaendrőd	768	768	521	603	358	54	162
Mezőkovácsháza	2 158	1 836	1 914	1 243	768	69	372
Sarkad	1 399	979	1 293	680	373	32	266
Békés megye	13 326	12 310	9 601	8 700	6 298	1 037	2 720
Szeged	4 095	4 071	1 985	2 261	2 950	970	902
Csongrád	658	696	498	396	384	76	162
Hódmezővásárhely	1 585	1 894	1 133	1 173	994	179	407
Makó	1 594	1 608	1 423	989	721	69	306
Szentes	1 139	1 153	795	705	654	138	273
Kistelek	522	614	443	374	293	26	126
Mórahalom	793	730	639	471	354	59	140
Csongrád megye	10 386	10 766	6 916	6 369	6 350	1 517	2 316
Dél-Alföld	39 579	39 970	29 278	26 280	20 016	3 975	8 534

Összetétel adatok, belépő forgalom – 2010. november

megnevezés	álláskereső száma (fő)				nyilvántartásba belépők száma a hónap folyamán	
	korcsoportonként			1 éven túl regisztrált	összesen	most első alkalommal
	< 25 éves	>=25 & < 50 éves	>=50 éves			
Kecskemét	1 303	5 169	1 838	2 373	979	77
Baja	707	2 838	1 133	1 654	415	31
Kalocsa	580	2 123	807	1 080	360	24
Kiskőrös	539	1 960	767	1 281	251	26
Kiskunfélegyháza	318	1 325	594	582	267	23
Kiskunhalas	569	2 163	559	1 336	240	22
Bácsalmás	241	870	344	594	100	4
Kiskunmajsa	241	839	312	439	154	9
Kunszentmiklós	345	1 233	496	594	210	13
Tiszakécske	113	470	211	155	124	11
Jánoshalma	287	1 141	326	746	185	6
Bács-Kiskun megye	5 243	20 131	7 387	10 834	3 285	246
Békéscsaba	985	3 586	1 395	1 779	650	41
Békés	424	1 459	437	905	195	12
Gyula	414	1 344	370	581	256	16
Orosháza	539	2 133	826	872	508	21
Szarvas	239	740	300	222	221	11
Szeghalom	440	1 557	540	732	322	12
Gyomaendrőd	264	920	352	367	206	5
Mezőkovácsháza	643	2 379	972	1 106	428	15
Sarkad	440	1 479	459	615	310	7
Békés megye	4 388	15 597	5 651	7 179	3 096	140
Szeged	1 278	5 139	1 749	1 731	1 047	131
Csongrád	224	786	344	356	140	5
Hódmezővásárhely	555	2 090	834	1 142	371	25
Makó	455	1 879	868	946	367	29
Szentes	362	1 385	545	752	250	15
Kistelek	167	660	309	358	150	7
Mórahalom	217	904	402	508	150	8
Csongrád megye	3 258	12 843	5 051	5 793	2 475	220
Dél-Alföld	12 889	48 571	18 089	23 806	8 856	606

A bejelentett betöltetlen álláshelyek havi mérlege Dél-Alföld — 2010. november

Megnevezés	Előző havi záró állomány	A hónap folyamán bejelentett álláshelyek száma	Havi érvényes bejelentések	A hónap folyamán megszűnt álláshelyek	Tárgyhavi záró állomány
Bács-Kiskun megye	673	957	1 630	1 062	568
Békés megye	693	849	1 542	1 036	506
Csongrád megye	667	898	1 565	1 007	558
Dél-Alföld összesen	2 033	2 704	4 737	3 105	1 632
A. - mezőgazdaság, vadgazdálkodás, erdőgazdálkodás	91	206	297	214	83
B. - halgazdálkodás			0	0	
C. - bányászat	0	6	6	2	4
D. - feldolgozóipar	638	815	1 453	908	545
E. - villamosenergia-, gáz-, gőz-, vízellátás	5	9	14	12	2
F. - építőipar	295	209	504	353	151
G. - kereskedelem, javítás	250	313	563	379	184
H. - szálláshely-szolgáltatás, vendéglátás	99	107	206	128	78
I. - szállítás, raktározás, posta, távközlés	54	78	132	72	60
J. - pénzügyi közvetítés	51	63	114	57	57
K. - ingatlanügyletek, gazdasági szolgáltatás	256	350	606	338	268
L. - közigazgatás, védelem; kötelező társadalombizt.	162	301	463	391	72
M. - oktatás	33	61	94	60	34
N. - egészségügyi, szociális ellátás	56	43	99	75	24
O. - egyéb közösségi, személyi szolgáltatás	43	132	175	113	62
P. - háztartások tevékenysége	0	0	0	0	0
Q. - területen kívüli szervezet	0	11	11	3	8
Dél-Alföld összesen	2 033	2 704	4 737	3 105	1 632
támogatott	334	875	1 209	964	245
nem támogatott	1 699	1 829	3 528	2 141	1 387
Dél-Alföld összesen	2 033	2 704	4 737	3 105	1 632

Alapadatok forrása: KSH Statisztikai tükör 2010. II. negyedév

Foglalkoztatottság, munkanélküliség, keresetek

Bács-Kiskun megye

AKTIVITÁSI ADATOK 2010. II. NEGYEDÉV

Megnevezés	Bács	Békés	Csongrád	Régió- ban	Orszá- gosan
	megye				
foglalkoztatottak ezer fő	191,6	129,4	164,7	485,7	3 778,9
munkanélküliek	23,9	16,9	15,2	56,1	473,3
gazdaságilag aktívak	215,5	146,3	179,9	541,8	4 252,2
gazdaságilag inaktívak	186,2	132,7	146,2	465,1	3 436,0
15-74 éves népesség	401,8	279,0	326,1	1 006,9	7 688,2
aktivitási arány %	53,7	52,4	55,2	53,8	55,3
foglalkoztatási ráta	47,7	46,4	50,5	48,2	49,2
munkanélküliségi ráta	11,1	11,6	8,5	10,3	11,1

Forrás: KSH stADAT

A megye foglalkoztatási helyzete valamelyest javult az elmúlt időszakban. A **KSH munkaerő-piaci felmérése** alapján a II. negyedévben a 15–74 éves népességből 192 ezer fő volt foglalkoztatott, 2 ezerrel több, mint 2009 hasonló időszakában. Ugyanakkor viszont a munkanélküliek száma tovább emelkedett, a mintegy 24 ezer fő 7%-kal magasabb az egy évvel korábnál, bár az I. negyedévihez képest a munkát aktívan keresők száma is mérséklődött. A változások következtében az elmúlt egy év során javult a gazdaságilag aktív és inaktív népesség aránya, bár az előbbieket 54%-os hányada még mindig közel 2 százalékponttal alacsonyabb az országos átlagnál.

A **legalább 5 főt foglalkoztató megyei székhelyű munkáltatók** az I. félévben átlagosan 104,6 ezer főt alkalmaztak, gyakorlatilag ugyanannyit, mint az előző év hasonló időszakában. A **foglalkoztatott létszám** országosan is csak minimális mértékben változott. Bács-Kiskunban leginkább a nonprofit szervezetek csökkentették (közel 6%-kal) létszámukat, de a vállalkozások is 2%-kal kevesebb munkavállalót alkalmaztak. A gazdasági ágak közül egyes szolgáltatást végző területeken emelkedett a létszám, a termelő ágakban viszont mindenütt kevesebben dolgoztak. A csökkenés mértéke a mezőgazdaság és erdőgazdálkodás területén volt a legmagasabb, az egytizedet közelítette.

A teljes munkaidőben alkalmazásban állók **havi bruttó átlagkeresete** az I. félévben valamelyest

meghaladta a 158 ezer Ft-ot, ami mintegy 4%-kal volt magasabb az egy évvel korábnál. Az országos kereseti átlaghoz képest továbbra is igen jelentős a lemaradás, Bács-Kiskunban annak kevesebb mint nyolctizedét kapják a munkavállalók. A fizikai foglalkoztatottak bérnövekedése az 5%-ot közelítette, a szellemieké ennél alacsonyabb, 2% körüli volt. Gazdálkodási forma szerint leginkább a vállalkozások emelték alkalmazottaik keresetét (közel 5%-kal), de a nonprofit szektorban is 4%-kal többért dolgoztak, mint egy évvel korábban. A gazdasági ágak közül azonban egyes szolgáltatási ágazatokban (többek között információ és kommunikáció, adminisztratív és szolgáltatást támogató tevékenységek, humánegészségügyi és szociális ellátás) érezhetően visszaesett a bruttó átlagkeresetek mértéke.

Az adózási szabályok változásának következtében a **nettó keresetek** a bruttó keresetekét meghaladó mértékben emelkedtek. A 110 ezer forint nemzetgazdasági szintű havi átlag 9%-kal magasabb a 2009. I. félévinél. A fizikaiak esetében

ennél némileg alacsonyabb a növekedés, a szellemiekénél azonban elérte a 11%-ot. A gazdasági ágak közül viszont néhány területen (információ és kommunikáció, humánegészségügyi és szociális ellátás, egyéb szolgáltatások) kevesebb volt a nettó átlagkereset, mint egy évvel korábban. A fogyasztói árak időközbeni 5,7%-os emelkedését figyelembe véve a keresetek vásárlóértéke 3%-kal emelkedett, melynek mértéke a fizikai foglalkoztatottak esetében mindössze 1, a szellemiekénél viszont 5%-ot tett ki.

A havi bruttó átlagkereseten kívül **egyéb munkajövedelemként** havonta átlagosan mintegy 8500 Ft-ot vihettek haza a teljes munkaidőben alkalmazásban állók. Összes munkajövedelmük ezzel együtt a havi 167 ezer Ft-ot közelítette, melyből az egyéb jövedelmek aránya 5,1% volt. A kereseten felüli munkajövedelmek a nyereségorientált vállalkozási szférában alacsonyabb (4% körüli), a költségvetési intézményeknél, illetve a nonprofit szervezeteknél viszont magasabb, 6% feletti részarányt képviseltek.

Békés megye

2010. II. negyedévében a **KSH lakossági felmérése** szerint a megyében élő 15-74 éves népesség száma 3700 fővel megint kevesebb, gazdasági aktivitásuk továbbra is elmarad a régió és az ország átlagától. A gazdaságilag aktívak száma közel két %-kal, 146 ezer főre nőtt, az inaktívaké viszont tovább csökkent, számuk nem érte el a 133 ezret. (Számuk eltér a Foglalkoztatási Hivatal adataitól, hiszen számbavételük itt a tényleges munkavégzés alapján történt.) Az előző év azonos időszakához képest a foglalkoztatottak létszáma 3,8 ezer fővel gyarapodott, a munkanélkülieké viszont ezerrel csökkent, így számuk 129,4 ezerre és közel 17 ezerre változott.

Békés megyében az aktivitási mutatók pozitív változást jeleznek, az aktivitási arány és a foglalkoztatási ráta egyaránt emelkedett egy év alatt, előbbi 1,6, utóbbi két százalékponttal, a munkanélkülisége viszont közel egy százalékponttal lett kevesebb. A Dél-alföldi régió belül továbbra is Békés megyében mérték

a legmagasabb munkanélküliségi és a legalacsonyabb foglalkoztatási rátát, a régiós átlagtól való eltérése azonban mérséklődött.

A megye megfigyelt gazdasági szervezeteiben 2010. első félévében, 67639 fő **állt alkalmazásban**, melynek 87%-a teljes munkaidőben dolgozott. Számuk az előző év azonos időszakához viszonyítva alig változott, mindössze 41 fővel emelkedett. A növekedés mértéke a Dél-alföldi régióban és országosan is mindössze néhány tized % volt az első félévben. Békés megyében átlagosan 27521 fő szellemi és 40118 fő fizikai foglalkozású alkalmazott volt a vizsgált időszakban. Az anyagi ágazatok közül a mezőgazdaságban csökkent a legnagyobb mértékben, közel 8%-kal az alkalmazottak száma, de a többiben is meghaladta a 6%-ot. A szolgáltatási ágazatok többségében nőtt az alkalmazásban állók száma, számottevő mértékben az egészségügy, adminisztratív szolgáltatás és a vendéglátás területén. A közigazgatás, a szál-

lítás és raktározás, valamint a kereskedelem ágazataiban viszont csökkenést regisztráltak.

A Békés megyei alkalmazásban állók **havi bruttó átlagkeresete** 152763 forint volt, mely – az országgal megegyezően – 3%-kal haladja meg az egy évvel korábbit, de közel egy százalékponttal elmarad a régió átlagos növekedésétől. A megyei bruttó átlagkereset 51 ezer forinttal kevesebb az országos és 9 ezerrel a régiós átlagnál. A **havi nettó átlagkeresetek** összege 9%-kal, 107210 forintra nőtt, a fizikai foglalkozásúak ennél ötödével kevesebbet, a szellemiek pedig negyedével többet vittek haza. A fogyasztói árak átlagosan 4%-kal emelkedtek egy év alatt, ezért a reáljövedelmek növekedése nem haladta meg az 5%-ot. A legmagasabb nettó átlagkeresettel a pénzügyi szolgáltatásban, a közigazgatásban és az oktatásban dolgozók rendelkeznek, a legkevesebbet pedig a vendéglátásban és az építőiparban vittek haza.

Csongrád megye

A **KSH munkaerő-felmérése** alapján 2010. II. negyedévében a megye 15-74 éves népességének 55%-a, nem egészen 180 ezer fő tartozott a gazdaságilag aktívak körébe. Közülük mintegy 165 ezren foglalkoztatottként, valamivel több mint 15 ezren pedig munkanélküliként voltak jelen a munkaerőpiacon. Az előző év azonos időszakához képest mind a foglalkoztatottak, mind a munkanélküliek száma emelkedett.

2010. január-júniusban a megyei székhelyű legalább 5 fős vállalkozásoknál és költségvetési intézményeknél átlagosan 91 ezren **álltak alkalmazásban**, alig valamivel többen, mint az előző év azonos időszakában. A versenyszféra lét-

száma lényegében az előző évi szinten maradt, de a költségvetési szervezetek alkalmazotti köre is csak 3%-kal bővült. A gazdasági ágak többségét létszámcsökkenés jellemezte, csupán a szolgáltatási szféra néhány ágazatában könyvelhetek el növekedést. Legjelentősebben, közel 17%-kal az adminisztratív szolgáltatások alkalmazotti köre nőtt, de az egészségügyi szolgáltatás, a szállítás, raktározás, illetve a szakmai tudományos tevékenység területén is 10% feletti volt a létszámbővülés.

2010 első hat hónapjában a teljes munkaidőben alkalmazásban állók **havi bruttó átlagkeresete** megközelítőleg 172 ezer forint volt, ami – az országos 3%-kal szemben –

4,4%-kal több az előző év január-júniusánál. Ezen belül a költségvetés területén közel 5, a versenyszférában 4%-kal nőtték az átlagkeresetek. A nemzetgazdasági ágak közül a közigazgatás, a kereskedelem, az oktatás, illetve az ipar keresetei emelkedtek a legnagyobb mértékben, mintegy 7%-kal.

A megyei **nettó átlagkereset** 2010. január-júniusban 117 ezer forintot tett ki, ami 11%-kal haladta meg az egy évvel korábbit. A reálkereset – a fogyasztói árak 5,7%-os növekedése mellett – 4,9%-kal emelkedett 2009 első félévéhez képest. A reálkereset – a fogyasztói árak 6%-os növekedését figyelembe véve – 7,1%-kal volt magasabb a 2009 első negyedévinél.



**Dél-alföldi Regionális Munkaügyi Központ
Elemzési Osztály**