

# Munkaerő-piaci helyzetkép

## Dél-Alföld

### 2010. október



Dél-alföldi Regionális  
Munkaügyi Központ

Elemzési Osztály

Békéscsaba,  
Árpád sor 2/6.  
web:

<http://darmk.afsz.hu>

#### Főbb regionális adatok

Megnevezés		2010. október	2010. szept.	2009. október	Változás az előző hónaphoz képest		Változás az előző évhez képest	
		fő			főben	a bázis %-ában	főben	a bázis %-ában
nyilvántartott álláskereső		78 334	77 633	82 724	701	101%	-4 390	95%
nemenként	férfi	38 740	38 225	41 592	515	101%	-2 852	93%
	nő	39 594	39 408	41 132	186	100%	-1 538	96%
végzettségenként	<= 8. ált.isk.	28 452	27 580	29 029	872	103%	-577	98%
	szakmunkás	25 640	25 510	28 319	130	101%	-2 679	91%
	érettségi	20 108	20 289	21 255	-181	99%	-1 147	95%
	diplomás	4 134	4 254	4 121	-120	97%	13	100%
pályakezdő		8 838	9 254	8 799	-416	96%	39	100%
korcsoport	< 25 éves	13 115	13 407	14 465	-292	98%	-1 350	91%
	>=25 & < 50 éves	47 612	46 968	51 721	644	101%	-4 109	92%
	>=50 éves	17 607	17 258	16 538	349	102%	1 069	106%
nyilvántartásba belépők	összesen	9 494	9 565	10 355	-71	99%	-861	92%
	első alkalommal	744	975	811	-231	76%	-67	92%
tartósan regisztrált*		23 359	22 936	20 789	423	102%	2 570	112%
tartósan regisztráltak aránya (%)		29,8%	29,5%	25,1%		0,3 %-pont		4,7 %-pont
álláskeresők aránya** (%)		14,0%	13,9%	14,5%		0,1 %-pont		-0,5 %-pont

\* Egy éve, vagy annál régebben megszakítás nélkül minden hónapban szerepel a nyilvántartásban

\*\*a gazdaságilag aktív népesség %-ában

#### Áramlási információk

Az elmúlt hónap óta csökkentek forgalmi adataink elsősorban a nyilvántartásból kilépők tekintetében, de a belépő forgalom is valamelyest mérséklődött. 2010. szeptember 21 - október 20. közötti időszakban 9 494 fő kérte nyilvántartásba vételét a Dél-alföldi régió 27 kirendeltségének valamelyikén, 71 fővel (1%-kal) keveseb-

ben, mint a múlt hónapban, és 861 fővel (8%-kal) kevesebben, mint egy évvel korábban. A nyilvántartásba lépők 8%-a (744 fő) most regisztráltatta magát első ízben. E létszám az elmúlt hónap óta 231 fővel (24%-kal) csökkent.

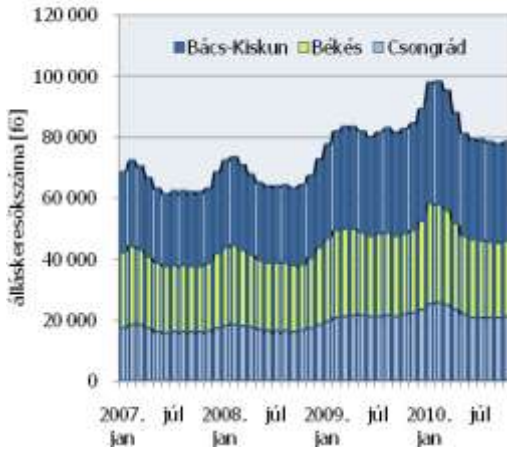
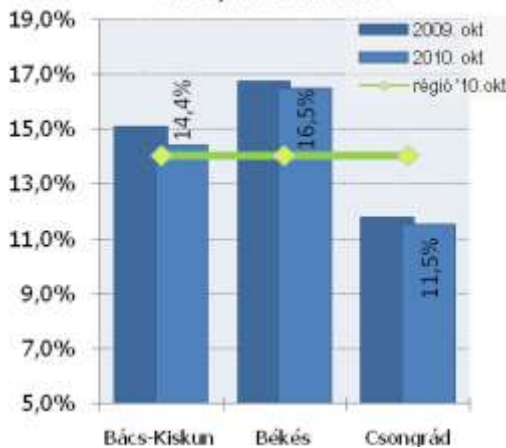
A regisztrációba lépők 13%-a, 1276 fő pályakezdeként került álláskeresői rendsze-

rünkbe, ezek 27%-a (340 fő) most lett először ügyfelünk (először belépő pályakezdezők).

A regisztrációból kilépő álláskeresők száma ezen időszakban 8 793 fő volt, mely 14%-kal (1409 fővel) bizonyult mérsékeltebbnek múlt havi adatoknál, és 2%-kal (203 fővel) alacsonyabb volt az egy évvel korábbinál.

#### A tartalomból:

Álláskeresők száma	2
Álláskeresők aránya	2
Összetétel adatok	2
Ellátás, végzettség	3
Állásbejelentések	3
Főbb megyei adatok	3
Kirendeltségi adatok	4
KSH információk	8

Nyilvántartott álláskeresők száma  
Dél-Alföld 2007.01 - 2010.10 hóA nyilvántartott álláskeresők  
arányának alakulásaÁlláskeresők száma nemeként  
2010. október

## Az álláskeresők számának változása

A dél-alföldi régió eltekintve gyakorlatilag a álláskereső állománya 2010. október hónapjának zárónapján (10.10.20) összességében 78 334 fő volt, 701 fővel (0,9%-kal) magasabb a múlt havinál, és 4 390 fővel (5,3%-kal) kevesebb az egy évvel ezelőttinél. Az elmúlt hónap óta bekövetkezett emelkedés a régió 2 megyéjében jelentkezett: Békés megyében 1,7%-kal, Csongrádban pedig 1,4%-kal emelkedett az álláskeresők száma, míg Bácsban 7 fős mérséklődéstől

eltekintve gyakorlatilag a álláskereső állománya 2010. október hónapjának zárónapján (10.10.20) összességében 78 334 fő volt, 701 fővel (0,9%-kal) magasabb a múlt havinál, és 4 390 fővel (5,3%-kal) kevesebb az egy évvel ezelőttinél.

Az egy évvel ezelőtti adatokhoz képest legjelentősebb mérséklődés Bács-Kiskun megyében tapasztalható (6,1%-os), legkisebb mértékű pedig Csongrádban (3,6%-os).

Ezidőben a régióban nyilvántartott álláskeresők 41%-át 32 470 főt regisztráltak Bács-Kiskun megyében; 32%-át (25 041 főt) Békés megyében, s 27%-át (20 823 főt) Csongrád megyében.

## Álláskeresők relatív szintje

A régióban nyilvántartott álláskeresők relatív szintje (gazdaságilag aktív népesség százalékában mért aránya) október végén 14,0% volt, 0,1 százalékponttal magasabb az egy hónappal korábbinál, és 0,5 százalékponttal alacsonyabb az egy évvel ezelőtti szintnél. A mutató értéke 2010. október hónapjának zárónapján a dél-alföldi megyék közül Csongrád megyében volt a legalacsonyabb

(11,5%) és Békés megyében a legmagasabb (16,5%), míg Bács-Kiskun megye 14,4%-os álláskeresői arányával képviselte a középértéket. A múlt havi adatokhoz képest Békés megyében (0,3%-ponttal) és Csongrád megyében (0,2%-ponttal) emelkedett az álláskeresők relatív szintje, az elmúlt évihez képest pedig Bácsba 0,7; Békésben 0,3; Csongrádban pedig 0,2 %-pontos csökkenést mértünk.

## Nemenkénti megoszlás, korcsoportok

A regisztrált állomány elmúlt hónap óta bekövetkezett változása nagyobb részt a férfiakat érintette, számuk 515 fővel nőtt a nők számának szerényebb, 186 fős emelkedésével párhuzamosan. Ezidőben a régió álláskeresőinek 49,5%-a férfi, 50,5%-a nő. Az álláskeresők korszerkezetét tekintve a regisztráltak 17%-a 25 évnél fiatalabb,

22%-a pedig már betöltötte az 50. életévét.

A nyilvántartott 8 838 pályakezdő a regisztráltak 11,3%-át képviseli. Arányuk az egy évvel korábbihoz képest 0,6 %-ponttal emelkedett, létszámuk pedig 39 fővel nőtt. A múlt havi adatokhoz képest – 416 fős mérséklődést regisztráltunk e körben.

## Iskolai végzettség, ellátás, tartósan regisztráltak

Az elmúlt hónap óta bekövetkezett változások legnagyobb számában a legfeljebb 8 osztályt végzettek, illetve a szakmunkások körében eredményeztek emelkedést, míg az érettségizettek és a diplomások száma mérséklődött. Október végén a Dél-Alföld álláskeresőinek átlagosan 3%-a kevesebb, mint 8 osztályt végzett, 1/3-uk általános iskolai, 31%-uk szakmunkásvégzettséggel

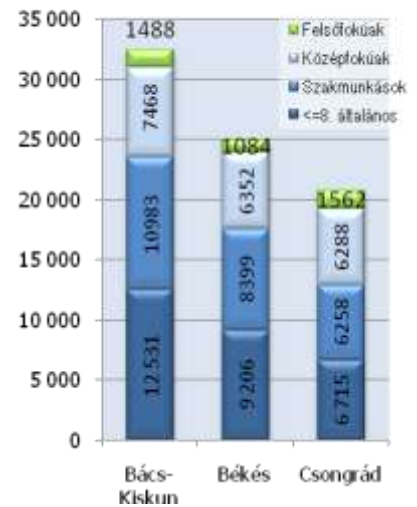
rendelkezett. 2%-uk szakiskolát, 14%-uk szakközépiskolát, 3%-uk technikumot, 9%-uk pedig gimnáziumot végzett. Egyetemi diplomával az álláskeresők 1%-a, főiskolai végzettséggel pedig 4%-a rendelkezett.

Régiókban a hónap végén nyilvántartott álláskeresők 16,6%-a (13,0 ezer fő) munkaügyi szervezetünktől járadék-típusú ellátásban, 10,3%-a (8,1 ezer fő) pedig se-

gélytípusú **ellátásban** részesült.

Álláskeresőink 49%-a, kevesebb, mint fél éve; 21%-a 6 hónapnál régebben, de 12 hónapnál rövidebb ideje; s 30%-a (23,4 ezer fő) egy éve, vagy annál hosszabb ideje folyamatosan szerepel a nyilvántartásokban, tehát tartósan regisztrált álláskereső. E réteg aránya megyénként 27% (Csongrád megye) és 33% (Bács-Kiskun) között változik.

Álláskeresők száma iskolai végzettségükönként - 2010. okt.



## Álláshelyek

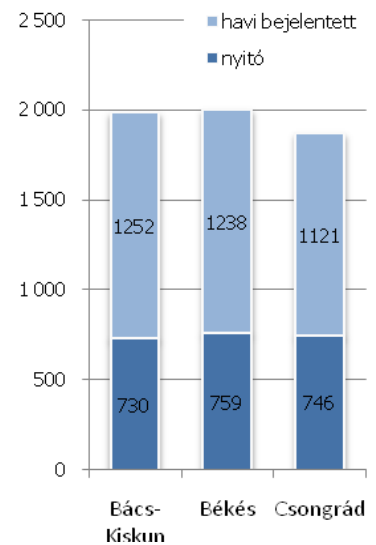
Október hónap folyamán a régiókban bejelentett új álláshelyek száma 3 611 darab volt, 16%-kal több az egy évvel korábrinál, és 9%-kal kevesebb, mint a múlt hónapban volt. Az időszak elején meglévő 2 235 álláshellyel együtt 5 846 álláshelyet tudunk a hónap során felkínálni munkát kereső ügyfeleinknek, 34%-át Bács-Kiskun megyében, 34%-át Békés megyében és 32%-át Csongrád megyében. A hónap során **beérkezett munkaerő-igények** 29%-a a feldolgozóipar-

ba, 14%-a kereskedelem, javítás ágazatába, 13%-a pedig a közigazgatásba keresett munkaerőt. Viszonylag nagyobb (10-10%-os) súlyt képviselt továbbá az építőipar és az ingatlanügyletek, gazdasági szolgáltatások területe is.

Az állásbejelentések 34%-ához támogatási igény is kapcsolódott, jellemzően közhasznú munkavégzést, bértámogatást, bérköltség támogatást, valamint (önkormányzatoknál) közcélú munka támogatását célozva.

**Foglalkozások szerint** a legtöbb nem támogatott bejelentett állás októberben segédmunkás (170 fő), eladó (160 fő), kézi anyagmozgató, csomagoló (120 fő), egyszerű mezőgazdasági munkás, napszámos (120 fő), lakatos (70 fő), ügynök (70 fő), ruházati gépezet-kezelő és gyártósor mellett dolgozó (70 fő), húsfeldolgozó (60 fő), gyártósori összeszerelő (60 fő) és tehergépkocsi vezető (50 fő) munkakörökben érkezett.

Felkínált álláshelyek száma a hónap során - 2010. október



## Fontosabb adatok megyénként—2010. október

	Nyilvántartott álláskeresők száma			A nyilvántartott álláskeresők aránya a gazdaságilag aktív népesség %-ában			Nyilvántartott pályakezdő álláskeresők száma	Tartósan regisztrált
	2010. október	2010. szeptember	2009. október	2010. október	2010. szeptember	2009. október		
Bács-Kiskun megye	32 470	32 477	34 573	14,4%	14,4%	15,1%	3 642	10 622
Békés megye	25 041	24 617	26 553	16,5%	16,2%	16,8%	2 822	7 062
Csongrád megye	20 823	20 539	21 598	11,5%	11,4%	11,8%	2 374	5 675
Dél-Alföld összesen	78 334	77 633	82 724	14,0%	13,9%	14,5%	8 838	23 359

## A nyilvántartott álláskeresők száma

megnevezés	álláskeresők száma (fő)					álláskeresők aránya* 2010. október
	2010. október	2010. szeptember	2009. október	változás előző		
				hóhoz	évhez	
Kecskemét	8 261	8 375	9 626	-114	-1 365	11,9%
Baja	4 646	4 649	4 833	-3	-187	15,6%
Kalocsa	3 433	3 380	3 740	53	-307	14,5%
Kiskőrös	3 245	3 213	3 210	32	35	15,0%
Kiskunfélegyháza	2 202	2 224	2 166	-22	36	10,7%
Kiskunhalas	3 309	3 251	3 241	58	68	17,0%
Bácsalmás	1 462	1 477	1 458	-15	4	22,2%
Kiskunmajsza	1 405	1 393	1 345	12	60	16,6%
Kunszentmiklós	2 090	2 102	2 326	-12	-236	17,1%
Tiszakécske	768	761	985	7	-217	10,3%
Jánoshalma	1 649	1 652	1 643	-3	6	27,9%
<b>Bács-Kiskun megye</b>	<b>32 470</b>	<b>32 477</b>	<b>34 573</b>	<b>-7</b>	<b>-2 103</b>	<b>14,4%</b>
Békéscsaba	5 916	5 826	6 417	90	-501	13,4%
Békés	2 304	2 343	2 406	-39	-102	24,0%
Gyula	2 103	2 111	2 177	-8	-74	11,7%
Orosháza	3 265	3 160	3 436	105	-171	14,7%
Szarvas	1 243	1 167	1 322	76	-79	10,3%
Szeghalom	2 466	2 396	2 939	70	-473	19,6%
Gyomaendrőd	1 548	1 505	1 610	43	-62	16,2%
Mezőkovácsháza	3 957	3 952	4 039	5	-82	25,4%
Sarkad	2 239	2 157	2 207	82	32	27,2%
<b>Békés megye</b>	<b>25 041</b>	<b>24 617</b>	<b>26 553</b>	<b>424</b>	<b>-1 512</b>	<b>16,5%</b>
Szeged	8 094	7 908	8 412	186	-318	9,0%
Csongrád	1 362	1 362	1 443	0	-81	14,4%
Hódmezővásárhely	3 420	3 450	3 566	-30	-146	13,6%
Makó	3 161	3 047	3 308	114	-147	16,4%
Szentes	2 220	2 240	2 300	-20	-80	11,7%
Kistelek	1 067	1 047	1 037	20	30	14,7%
Mórahalom	1 499	1 485	1 532	14	-33	14,3%
<b>Csongrád megye</b>	<b>20 823</b>	<b>20 539</b>	<b>21 598</b>	<b>284</b>	<b>-775</b>	<b>11,5%</b>
<b>Dél-Alföld</b>	<b>78 334</b>	<b>77 633</b>	<b>82 724</b>	<b>701</b>	<b>-4 390</b>	<b>14,0%</b>

\* álláskeresők – becslült – gazdaságilag aktív népességszám figyelembe vételével számított aránya

## Összetétel adatok — 2010. október

megnevezés	álláskeresők száma (fő)						pályakezdők
	nemenként		iskolai végzettségként				
	férfi	nő	<= 8.ált	szakmunk.	érettségi	diplomás	
Kecskemét	3 949	4 312	2 955	2 408	2 318	580	857
Baja	2 344	2 302	1 396	1 801	1 175	274	526
Kalocsa	1 590	1 843	1 316	1 273	714	130	401
Kiskőrös	1 513	1 732	1 336	1 123	673	113	393
Kiskunfélegyháza	1 023	1 179	846	734	524	98	224
Kiskunhalas	1 548	1 761	1 373	1 154	689	93	391
Bácsalmás	743	719	660	492	271	39	192
Kiskunmajsa	740	665	640	433	290	42	149
Kunszentmiklós	1 010	1 080	995	679	376	40	204
Tiszakécske	382	386	200	321	195	52	89
Jánoshalma	810	839	814	565	243	27	216
<b>Bács-Kiskun megye</b>	<b>15 652</b>	<b>16 818</b>	<b>12 531</b>	<b>10 983</b>	<b>7 468</b>	<b>1 488</b>	<b>3 642</b>
Békéscsaba	2 914	3 002	1 586	1 991	1 916	423	672
Békés	1 216	1 088	864	849	526	65	229
Gyula	1 116	987	593	693	680	137	326
Orosháza	1 534	1 731	967	1 235	913	150	335
Szarvas	647	596	373	420	356	94	157
Szeghalom	1 304	1 162	1 221	756	444	45	253
Gyomaendrőd	762	786	526	606	360	56	176
Mezőkovácsháza	2 103	1 854	1 887	1 199	791	80	399
Sarkad	1 277	962	1 189	650	366	34	275
<b>Békés megye</b>	<b>12 873</b>	<b>12 168</b>	<b>9 206</b>	<b>8 399</b>	<b>6 352</b>	<b>1 084</b>	<b>2 822</b>
Szeged	4 036	4 058	1 934	2 244	2 928	988	951
Csongrád	675	687	506	386	386	84	161
Hódmezővásárhely	1 562	1 858	1 076	1 161	992	191	395
Makó	1 545	1 616	1 418	959	707	77	322
Szentes	1 106	1 114	744	693	648	135	276
Kistelek	505	562	409	356	274	28	127
Mórahalom	786	713	628	459	353	59	142
<b>Csongrád megye</b>	<b>10 215</b>	<b>10 608</b>	<b>6 715</b>	<b>6 258</b>	<b>6 288</b>	<b>1 562</b>	<b>2 374</b>
<b>Dél-Alföld</b>	<b>38 740</b>	<b>39 594</b>	<b>28 452</b>	<b>25 640</b>	<b>20 108</b>	<b>4 134</b>	<b>8 838</b>

## Összetétel adatok, belépő forgalom – 2010. október

megnevezés	álláskereső száma (fő)				nyilvántartásba belépők száma a hónap folyamán	
	korcsoportonként			1 éven túl regisztrált	összesen	most első alkalommal
	< 25 éves	>=25 & < 50 éves	>=50 éves			
Kecskemét	1 355	5 073	1 833	2 347	993	100
Baja	717	2 827	1 102	1 616	444	54
Kalocsa	578	2 056	799	1 047	399	28
Kiskőrös	555	1 929	761	1 256	309	33
Kiskunfélegyháza	334	1 284	584	536	263	22
Kiskunhalas	579	2 174	556	1 310	337	24
Bácsalmás	256	860	346	576	116	6
Kiskunmajsa	246	847	312	450	145	8
Kunszentmiklós	344	1 243	503	602	241	14
Tiszakécske	127	447	194	152	134	11
Jánoshalma	269	1 071	309	730	99	7
<b>Bács-Kiskun megye</b>	<b>5 360</b>	<b>19 811</b>	<b>7 299</b>	<b>10 622</b>	<b>3 480</b>	<b>307</b>
Békéscsaba	1 003	3 576	1 337	1 767	743	62
Békés	441	1 440	423	896	265	12
Gyula	432	1 322	349	556	225	18
Orosháza	516	1 980	769	847	422	22
Szarvas	237	720	286	215	260	16
Szeghalom	442	1 515	509	719	345	12
Gyomaendrőd	279	934	335	350	229	9
Mezőkovácsháza	672	2 365	920	1 090	386	20
Sarkad	441	1 375	423	622	291	14
<b>Békés megye</b>	<b>4 463</b>	<b>15 227</b>	<b>5 351</b>	<b>7 062</b>	<b>3 166</b>	<b>185</b>
Szeged	1 318	5 071	1 705	1 673	1 341	165
Csongrád	221	800	341	337	155	11
Hódmezővásárhely	544	2 040	836	1 129	366	19
Makó	462	1 860	839	946	485	16
Szentes	365	1 318	537	732	230	17
Kistelek	162	609	296	340	114	11
Mórahalom	220	876	403	518	157	13
<b>Csongrád megye</b>	<b>3 292</b>	<b>12 574</b>	<b>4 957</b>	<b>5 675</b>	<b>2 848</b>	<b>252</b>
<b>Dél-Alföld</b>	<b>13 115</b>	<b>47 612</b>	<b>17 607</b>	<b>23 359</b>	<b>9 494</b>	<b>744</b>

## A bejelentett betöltetlen álláshelyek havi mérlege Dél-Alföld — 2010. október

Megnevezés	Előző havi záró állomány	A hónap folyamán bejelentett álláshelyek száma	Havi érvényes bejelentések	A hónap folyamán megszűnt álláshelyek	Tárgyhavi záró állomány
Bács-Kiskun megye	730	1 252	1 982	1 309	673
Békés megye	759	1 238	1 997	1 304	693
Csongrád megye	746	1 121	1 867	1 200	667
Dél-Alföld összesen	<b>2 235</b>	<b>3 611</b>	<b>5 846</b>	<b>3 813</b>	<b>2 033</b>
A. - mezőgazdaság, vadgazdálkodás, erdőgazdálkodás	75	157	232	141	91
B. - halgazdálkodás	0		0	0	
C. - bányászat	2	3	5	5	0
D. - feldolgozóipar	754	1 035	1 789	1 151	638
E. - villamosenergia-, gáz-, gőz-, vízellátás	2	12	14	9	5
F. - építőipar	284	379	663	368	295
G. - kereskedelem, javítás	251	501	752	502	250
H. - szálláshely-szolgáltatás, vendéglátás	97	197	294	195	99
I. - szállítás, raktározás, posta, távközlés	54	94	148	94	54
J. - pénzügyi közvetítés	42	83	125	74	51
K. - ingatlanügyletek, gazdasági szolgáltatás	252	365	617	361	256
L. - közigazgatás, védelem; kötelező társadalombizt.	215	484	699	537	162
M. - oktatás	54	74	128	95	33
N. - egészségügyi, szociális ellátás	30	102	132	76	56
O. - egyéb közösségi, személyi szolgáltatás	123	125	248	205	43
P. - háztartások tevékenysége	0	0	0	0	0
Q. - területen kívüli szervezet	0	0	0	0	0
Dél-Alföld összesen	<b>2 235</b>	<b>3 611</b>	<b>5 846</b>	<b>3 813</b>	<b>2 033</b>
támogatott	490	1 243	1 733	1 399	334
nem támogatott	1 745	2 368	4 113	2 414	1 699
Dél-Alföld összesen	<b>2 235</b>	<b>3 611</b>	<b>5 846</b>	<b>3 813</b>	<b>2 033</b>

Alapadatok forrása: KSH Statisztikai tükör 2010. II. negyedév

## Foglalkoztatottság, munkanélküliség, keresetek

## Bács-Kiskun megye

## AKTIVITÁSI ADATOK 2010. II. NEGYEDÉV

Megnevezés	Bács	Békés	Csongrád	Régió- ban	Orszá- gosan
	megye				
foglalkoztatottak <b>ezer fő</b>	191,6	129,4	164,7	485,7	3 778,9
munkanélküliek	23,9	16,9	15,2	56,1	473,3
gazdaságilag aktívak	215,5	146,3	179,9	541,8	4 252,2
gazdaságilag inaktívak	186,2	132,7	146,2	465,1	3 436,0
15-74 éves népesség	401,8	279,0	326,1	1 006,9	7 688,2
aktivitási arány %	53,7	52,4	55,2	53,8	55,3
foglalkoztatási ráta	47,7	46,4	50,5	48,2	49,2
munkanélküliségi ráta	11,1	11,6	8,5	10,3	11,1

Forrás: KSH stADAT

A megye foglalkoztatási helyzete valamelyest javult az elmúlt időszakban. A **KSH munkaerő-piaci felmérése** alapján a II. negyedévben a 15–74 éves népességből 192 ezer fő volt foglalkoztatott, 2 ezerrel több, mint 2009 hasonló időszakában. Ugyanakkor viszont a munkanélküliek száma tovább emelkedett, a mintegy 24 ezer fő 7%-kal magasabb az egy évvel korábrinál, bár az I. negyedévihez képest a munkát aktívan keresők száma is mérséklődött. A változások következtében az elmúlt egy év során javult a gazdaságilag aktív és inaktív népesség aránya, bár az előbbieket 54%-os hányada még mindig közel 2 százalékponttal alacsonyabb az országos átlagnál.

A **legalább 5 főt foglalkoztató megyei székhelyű munkáltatók** az I. félévben átlagosan 104,6 ezer főt alkalmaztak, gyakorlatilag ugyanannyit, mint az előző év hasonló időszakában. A **foglalkoztatott létszám** országosan is csak minimális mértékben változott. Bács-Kiskunban leginkább a nonprofit szervezetek csökkentették (közel 6%-kal) létszámukat, de a vállalkozások is 2%-kal kevesebb munkavállalót alkalmaztak. A gazdasági ágak közül egyes szolgáltatást végző területeken emelkedett a létszám, a termelő ágakban viszont mindenütt kevesebben dolgoztak. A csökkenés mértéke a mezőgazdaság és erdőgazdálkodás területén volt a legmagasabb, az egytizedet közelítette.

A teljes munkaidőben alkalmazásban állók **havi bruttó átlagkeresete** az I. félévben valamelyest

meghaladta a 158 ezer Ft-ot, ami mintegy 4%-kal volt magasabb az egy évvel korábrinál. Az országos kereseti átlaghoz képest továbbra is igen jelentős a lemaradás, Bács-Kiskunban annak kevesebb mint nyolctizedét kapják a munkavállalók. A fizikai foglalkoztatottak bérnövekedése az 5%-ot közelítette, a szellemieké ennél alacsonyabb, 2% körüli volt. Gazdálkodási forma szerint leginkább a vállalkozások emelték alkalmazottaik keresetét (közel 5%-kal), de a nonprofit szektorban is 4%-kal többért dolgoztak, mint egy évvel korábban. A gazdasági ágak közül azonban egyes szolgáltatási ágazatokban (többek között információ és kommunikáció, adminisztratív és szolgáltatást támogató tevékenységek, humánegészségügyi és szociális ellátás) érezhetően visszaesett a bruttó átlagkeresetek mértéke.

Az adózási szabályok változásának következtében a **nettó keresetek** a bruttó keresetekét meghaladó mértékben emelkedtek. A 110 ezer forint nemzetgazdasági szintű havi átlag 9%-kal magasabb a 2009. I. félévinél. A fizikaiak esetében

ennél némileg alacsonyabb a növekedés, a szellemiekénél azonban elérte a 11%-ot. A gazdasági ágak közül viszont néhány területen (információ és kommunikáció, humánegészségügyi és szociális ellátás, egyéb szolgáltatások) kevesebb volt a nettó átlagkereset, mint egy évvel korábban. A fogyasztói árak időközbeni 5,7%-os emelkedését figyelembe véve a keresetek vásárlóértéke 3%-kal emelkedett, melynek mértéke a fizikai foglalkoztatottak esetében mindössze 1, a szellemiekénél viszont 5%-ot tett ki.

A havi bruttó átlagkereseten kívül **egyéb munkajövedelemként** havonta átlagosan mintegy 8500 Ft-ot vihettek haza a teljes munkaidőben alkalmazásban állók. Összes munkajövedelmük ezzel együtt a havi 167 ezer Ft-ot közelítette, melyből az egyéb jövedelmek aránya 5,1% volt. A kereseten felüli munkajövedelmek a nyereségorientált vállalkozási szférában alacsonyabb (4% körüli), a költségvetési intézményeknél, illetve a nonprofit szervezeteknél viszont magasabb, 6% feletti részarányt képviseltek.



## Békés megye

2010. II. negyedévében a **KSH lakossági felmérése** szerint a megyében élő 15-74 éves népesség száma 3700 fővel megint kevesebb, gazdasági aktivitásuk továbbra is elmarad a régió és az ország átlagától. A gazdaságilag aktívak száma közel két %-kal, 146 ezer főre nőtt, az inaktívaké viszont tovább csökkent, számuk nem érte el a 133 ezret. (Számuk eltér a Foglalkoztatási Hivatal adataitól, hiszen számbavételük itt a tényleges munkavégzés alapján történt.) Az előző év azonos időszakához képest a foglalkoztatottak létszáma 3,8 ezer fővel gyarapodott, a munkanélkülieké viszont ezerrel csökkent, így számuk 129,4 ezerre és közel 17 ezerre változott.

Békés megyében az aktivitási mutatók pozitív változást jeleznek, az aktivitási arány és a foglalkoztatási ráta egyaránt emelkedett egy év alatt, előbbi 1,6, utóbbi két százalékponttal, a munkanélkülisége viszont közel egy százalékponttal lett kevesebb. A Dél-alföldi régió belül továbbra is Békés megyében mérték

a legmagasabb munkanélküliségi és a legalacsonyabb foglalkoztatási rátát, a régiós átlagtól való eltérése azonban mérséklődött.

A megye megfigyelt gazdasági szervezeteiben 2010. első félévében, 67639 fő **állt alkalmazásban**, melynek 87%-a teljes munkaidőben dolgozott. Számuk az előző év azonos időszakához viszonyítva alig változott, mindössze 41 fővel emelkedett. A növekedés mértéke a Dél-alföldi régióban és országosan is mindössze néhány tized % volt az első félévben. Békés megyében átlagosan 27521 fő szellemi és 40118 fő fizikai foglalkozású alkalmazott volt a vizsgált időszakban. Az anyagi ágazatok közül a mezőgazdaságban csökkent a legnagyobb mértékben, közel 8%-kal az alkalmazottak száma, de a többiben is meghaladta a 6%-ot. A szolgáltatási ágazatok többségében nőtt az alkalmazásban állók száma, számottevő mértékben az egészségügy, adminisztratív szolgáltatás és a vendéglátás területén. A közigazgatás, a szál-

lítás és raktározás, valamint a kereskedelem ágazataiban viszont csökkenést regisztráltak.

A Békés megyei alkalmazásban állók **havi bruttó átlagkeresete** 152763 forint volt, mely – az országgal megegyezően – 3%-kal haladja meg az egy évvel korábbit, de közel egy százalékponttal elmarad a régió átlagos növekedésétől. A megyei bruttó átlagkereset 51 ezer forinttal kevesebb az országos és 9 ezerrel a régiós átlagnál. A **havi nettó átlagkeresetek** összege 9%-kal, 107210 forintra nőtt, a fizikai foglalkozásúak ennél ötödével kevesebbet, a szellemiek pedig negyedével többet vittek haza. A fogyasztói árak átlagosan 4%-kal emelkedtek egy év alatt, ezért a reáljövedelmek növekedése nem haladta meg az 5%-ot. A legmagasabb nettó átlagkeresettel a pénzügyi szolgáltatásban, a közigazgatásban és az oktatásban dolgozók rendelkeznek, a legkevesebbet pedig a vendéglátásban és az építőiparban vittek haza.

## Csongrád megye

A **KSH munkaerő-felmérése** alapján 2010. II. negyedévében a megye 15-74 éves népességének 55%-a, nem egészen 180 ezer fő tartozott a gazdaságilag aktívak körébe. Közülük mintegy 165 ezren foglalkoztatottként, valamivel több mint 15 ezren pedig munkanélküliként voltak jelen a munkaerőpiacon. Az előző év azonos időszakához képest mind a foglalkoztatottak, mind a munkanélküliek száma emelkedett.

2010. január-júniusban a megyei székhelyű legalább 5 fős vállalkozásoknál és költségvetési intézményeknél átlagosan 91 ezren **álltak alkalmazásban**, alig valamivel többen, mint az előző év azonos időszakában. A versenyszféra lét-

száma lényegében az előző évi szinten maradt, de a költségvetési szervezetek alkalmazotti köre is csak 3%-kal bővült. A gazdasági ágak többségét létszámcsökkenés jellemezte, csupán a szolgáltatási szféra néhány ágazatában könyvelhetek el növekedést. Legjelentősebben, közel 17%-kal az adminisztratív szolgáltatások alkalmazotti köre nőtt, de az egészségügyi szolgáltatás, a szállítás, raktározás, illetve a szakmai tudományos tevékenység területén is 10% feletti volt a létszámbővülés.

2010 első hat hónapjában a teljes munkaidőben alkalmazásban állók **havi bruttó átlagkeresete** megközelítőleg 172 ezer forint volt, ami – az országos 3%-kal szemben –

4,4%-kal több az előző év január-júniusánál. Ezen belül a költségvetés területén közel 5, a versenyszférában 4%-kal nőtt az átlagkeresetek. A nemzetgazdasági ágak közül a közigazgatás, a kereskedelem, az oktatás, illetve az ipar keresetei emelkedtek a legnagyobb mértékben, mintegy 7%-kal.

A megyei **nettó átlagkereset** 2010. január-júniusban 117 ezer forintot tett ki, ami 11%-kal haladta meg az egy évvel korábbit. A reálkereset – a fogyasztói árak 5,7%-os növekedése mellett – 4,9%-kal emelkedett 2009 első félévéhez képest. A reálkereset – a fogyasztói árak 6%-os növekedését figyelembe véve – 7,1%-kal volt magasabb a 2009 első negyedévinél.



**Dél-alföldi Regionális Munkaügyi Központ  
Elemzési Osztály**