

Munkaerő-piaci helyzetkép

Dél-Alföld

2010. szeptember



Dél-alföldi Regionális
Munkaügyi Központ

Elemzési Osztály

Békéscsaba,
Árpád sor 2/6.
web:

<http://darmk.afsz.hu>

Főbb regionális adatok

Megnevezés		2010. szept.	2010. augusztus	2009. szept.	Változás az előző hónaphoz képest		Változás az előző évhez képest	
		fő			főben	a bázis %-ában	főben	a bázis %-ában
nyilvántartott álláskereső		77 633	78 270	81 365	-637	99%	-3 732	95%
nemenként	férfi	38 225	38 397	40 628	-172	100%	-2 403	94%
	nő	39 408	39 873	40 737	-465	99%	-1 329	97%
végzettségenként	<= 8. ált.isk.	27 580	27 467	28 182	113	100%	-602	98%
	szakmunkás	25 510	25 778	27 810	-268	99%	-2 300	92%
	érettségi	20 289	20 468	21 167	-179	99%	-878	96%
	diplomás	4 254	4 557	4 206	-303	93%	48	101%
pályakezdő		9 254	9 256	9 024	-2	100%	230	103%
korcsoport	< 25 éves	13 407	13 613	14 604	-206	98%	-1 197	92%
	>=25 & < 50 éves	46 968	47 361	50 744	-393	99%	-3 776	93%
	>=50 éves	17 258	17 296	16 017	-38	100%	1 241	108%
nyilvántartásba belépők	összesen	9 565	8 141	9 327	1 424	117%	238	103%
	első alkalommal	975	985	1 061	-10	99%	-86	92%
tartósan regisztrált*		22 936	23 132	20 036	-196	99%	2 900	114%
tartósan regisztráltak aránya (%)		29,5%	29,6%	24,6%		0,0 %-pont		4,9 %-pont
álláskereső aránya** (%)		13,9%	14,0%	14,3%		-0,1 %-pont		-0,4 %-pont

* Egy éve, vagy annál régebben megszakítás nélkül minden hónapban szerepel a nyilvántartásban

**a gazdaságilag aktív népesség %-ában

Áramlási információk

Az elmúlt hónap óta emelkedtek forgalmi adataink úgy a nyilvántartásba vételüket kérők, mint a kilépők tekintetében. 2010. augusztus 21 - szeptember 20. közötti időszakban 9 565 fő kérte nyilvántartásba vételét a Dél-alföldi régió 27 kirendeltségének valamelyikén, 1424 fővel (17%-kal) többen, mint a múlt hónapban, és 238

fővel (3%-kal) többen, mint egy évvel korábban. A nyilvántartásba lépők egytizede (975 fő) most regisztráltatta magát első ízben. E létszám az elmúlt hónap óta – 10 fős mérséklődéstől eltekintve - érdemben nem változott. A regisztrációba lépők 18%-a, 1692 fő pályakezdként került álláskeresői rendszerünkbe, ezek 34%-a (579 fő)

most lett először ügyfelünk (először belépő pályakezdkök).

A regisztrációból kilépő álláskeresők száma ezen időszakban 10 202 fő volt, mely 14%-kal (1288 fővel) haladta meg a múlt havi adatokat, de 5%-kal (541 fővel) alacsonyabb volt az egy évvel korábbinál.

A tartalomból:

Álláskeresők száma	2
Álláskeresők aránya	2
Összetétel adatok	2
Ellátás, végzettség	3
Állásbejelentések	3
Főbb megyei adatok	3
Kirendeltségi adatok	4
KSH információk	8

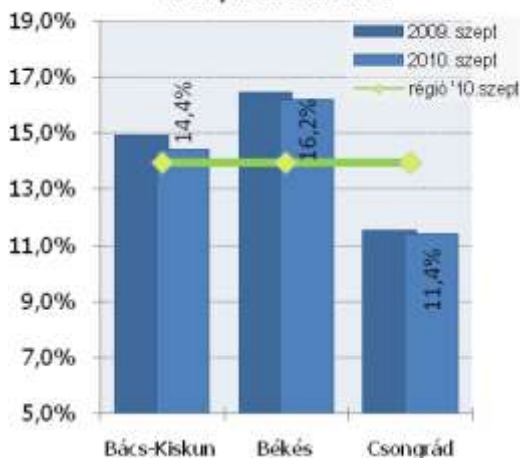
Az álláskeresők számának változása



A dél-alföldi régió valamelyest kisebb mértékben álláskereső állománya 2010. szeptember hónapjának zárónapján (2010.09.20) összességében 77 633 fő volt, 637 fővel (0,8%-kal) mérsékeltebb a múlt havinál, és 3 732 fővel (4,6%-kal) kevesebb az egy évvel ezelőttnél. A csökkenés mindhárom dél-alföldi megyét érintette, így Bács-Kiskun és Békés megyében 0,9 %-kal csökkent az álláskeresők száma az elmúlt hónap óta, Csongrádban ennél

valamelyest kisebb mértékben (itt 0,6%-os volt a csökkenés). Az egy évvel ezelőtti adatokhoz képest legjelentősebb mérséklődés Békés megyében tapasztalható (5,5%-os), legkisebb mértékű pedig Csongrádban (3,0%-os). Ezidőben a régióban nyilvántartott álláskeresők 42%-át 32 477 főt regisztráltak Bács-Kiskun megyében; 32%-át (24 617 főt) Békés megyében, s 26%-át (20 539 főt) Csongrád megyében.

A nyilvántartott álláskeresők arányának alakulása

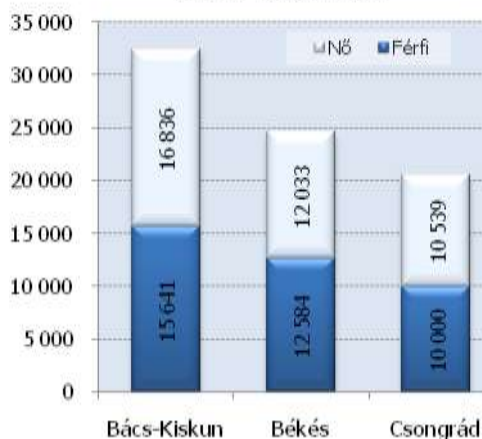


Álláskeresők relatív szintje

A régióban nyilvántartott álláskeresők relatív szintje (gazdaságilag aktív népesség százalékában mért aránya) szeptember végén 13,9% volt, 0,1 százalékponttal mérsékeltebb az egy hónappal korábbinál, és 0,4 százalékponttal alacsonyabb az egy évvel ezelőtti szintnél. A mutató értéke 2010. szeptember hónapjának zárónapján a dél-alföldi megyék közül Csongrád megyében volt a legalacsonyabb (11,4%) és Békés

megyében a legmagasabb (16,2%), míg Bács-Kiskun megye 14,4%-os álláskeresői arányával képviselte a középértéket. A múlt havi adatokhoz képest mindhárom dél-alföldi megyében 0,1 százalékponttal mérséklődött az álláskeresők relatív szintje, az elmúlt évihez képest pedig 0,2 (Békés és Csongrád), valamint 0,5 százalékpontos (Bács-Kiskun megye) csökkenést mértünk.

Álláskeresők száma nemenként
2010. szeptember



Nemenkénti megoszlás, korcsoportok

A regisztrált állomány elmúlt hónap óta bekövetkezett változása nagyobb részt a nőket érintette, számuk 465 fővel csökkent a férfiak számának szerényebb, 172 fős mérséklődésével párhuzamosan. Ezidőben a régió álláskeresőinek 49,2%-a férfi, 50,8%-a nő. Az álláskeresők korszerkezetét tekintve a regisztráltak 17%-a 25 évnél fiatalabb,

22%-a pedig már betöltötte az 50. életévét.

A nyilvántartott 9 254 pályakezdő a regisztráltak 11,9%-át képviseli. Arányuk az egy évvel korábbihoz képest 0,8 %-ponttal emelkedett, létszámuk pedig 230 fővel nőtt. A múlt havi adatokhoz képest – 2 fős mérséklődéstől eltekintve – a pályakezdők száma nem változott.

Iskolai végzettség, ellátás, tartósan regisztráltak

Az elmúlt hónap óta bekövetkezett változások legnagyobb számában szakmunkás végzettséggel, illetve a főiskolai diplomával rendelkező álláskeresők körében eredményeztek mérséklődést, emelkedett ugyanakkor a mindössze 8 osztályt végzett ügyfeleink száma. Szeptember végén a Dél-Alföld álláskeresőinek átlagosan 3%-a kevesebb, mint 8 osztályt végzett, 32%-uk általános iskolai, 31%-

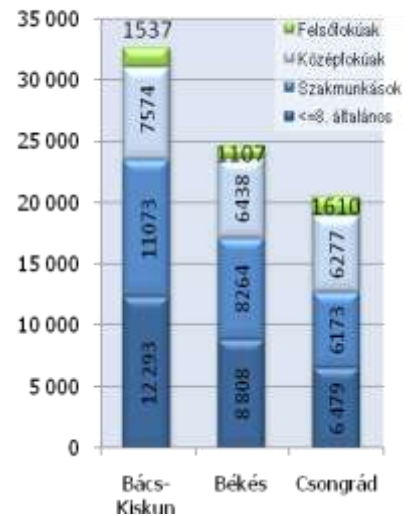
uk szakmunkásvégzettséggel rendelkezett. 2%-uk szakiskolát, 14%-uk szakközépiskolát, 3%-uk technikumot, 9%-uk pedig gimnáziumot végzett. Egyetemi diplomával az álláskeresők nem egészen 2%-a, főiskolai végzettséggel pedig 4%-a rendelkezett.

Régiókban a hónap végén nyilvántartott álláskeresők 17,0%-a (13,2 ezer fő) munkaügyi szervezetünktől járadék-típusú ellátásban, 9,9%-a (7,6 ezer fő) pedig se-

gélytípusú ellátásban részesült.

Álláskeresőink 48%-a, kevesebb, mint fél éve; 22%-a 6 hónapnál régebben, de 12 hónapnál rövidebb ideje; s 30%-a (22,9 ezer fő) egy éve, vagy annál hosszabb ideje folyamatosan szerepel a nyilvántartásokban, tehát tartósan regisztrált álláskereső. E réteg aránya megyénként 27% (Csongrád megye) és 32% (Bács-Kiskun) között változik.

Álláskeresők száma iskolai végzettségenként - 2010. szept.



Álláshelyek

Szeptember hónap folyamán a régiókban bejelentett új álláshelyek száma 3 978 darab volt, 7%-kal kevesebb az egy évvel korábbinál, és 3%-kal több, mint a múlt hónapban volt. Az időszak elején meglévő 2 456 álláshellyel együtt 6 434 álláshelyet tudunk a hónap során felkínálni munkát kereső ügyfeleinknek, 38%-át Bács-Kiskun megyében, 32%-át Békés megyében és 30%-át Csongrád megyében.

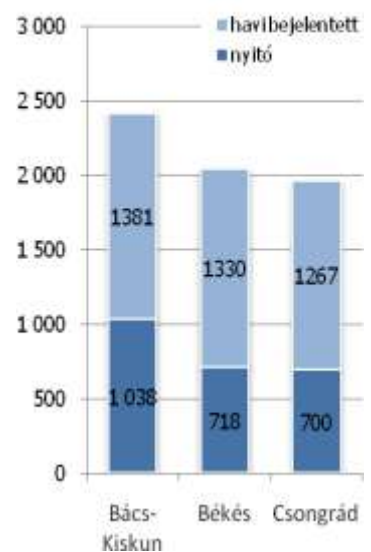
A hónap során **beérkezett munkaerő-igények** 27%-a a feldolgozóipar-

ba, 16%-a a közigazgatás, 12%-a pedig a kereskedelem, javítás ágazatába keresett munkaerőt. Viszonylag nagyobb súlyt képviselt továbbá az építőipar (10%) és az ingatlanügyletek, gazdasági szolgáltatások (9%) területe is.

Az állásbejelentések 40%-ához támogatási igény is kapcsolódott, jellemzően közhasznú munkavégzést, bérköltség támogatást, (önkormányzatoknál) közcélú munkatámogatását, valamint bértámogatást célozva.

Foglalkozások szerint a legtöbb nem támogatott bejelentett állás szeptemberben segédmunkás (210 fő), egyszerű mezőgazdasági munkás, napszámos (130 fő), eladó (100 fő), kézi anyagmozgató, csomagoló (100 fő), egyéb könnyűipari gépezelő és gyártósor mellett dolgozó (90 fő), ügynök (90 fő), szabó, varrónő, modellkészítő (70 fő), lakatos (70 fő), konyhai kisegítő (60 fő), és húsfeldolgozó (50 fő) munkakörökben érkezett.

Felkínált álláshelyek száma a hónap során 2010. szept.



Fontosabb adatok megyénként—2010. szeptember

	Nyilvántartott álláskeresők száma			A nyilvántartott álláskeresők aránya a gazdaságilag aktív népesség %-ában			Nyilvántartott pályakezdő álláskeresők száma	Tartósan regisztráltak
	2010. szeptember	2010. augusztus	2009. szeptember	2010. szeptember	2010. augusztus	2009. szeptember		
Bács-Kiskun megye	32 477	32 776	34 143	14,4%	14,6%	14,9%	3 743	10 485
Békés megye	24 617	24 836	26 045	16,2%	16,3%	16,4%	3 026	6 893
Csongrád megye	20 539	20 658	21 177	11,4%	11,5%	11,5%	2 485	5 558
Dél-Alföld összesen	77 633	78 270	81 365	13,9%	14,0%	14,3%	9 254	22 936

A nyilvántartott álláskeresők száma

megnevezés	álláskeresők száma (fő)					álláskeresők aránya* 2010. szept.
	2010. szeptember	2010. augusztus	2009. szeptember	változás előző		
				hóhoz	évhez	
Kecskemét	8 375	8 525	9 542	-150	-1 167	12,1%
Baja	4 649	4 703	4 727	-54	-78	15,6%
Kalocsa	3 380	3 398	3 781	-18	-401	14,3%
Kiskőrös	3 213	3 211	3 119	2	94	14,8%
Kiskunfélegyháza	2 224	2 239	2 150	-15	74	10,9%
Kiskunhalas	3 251	3 258	3 247	-7	4	16,7%
Bácsalmás	1 477	1 478	1 432	-1	45	22,4%
Kiskunmajsa	1 393	1 448	1 320	-55	73	16,5%
Kunszentmiklós	2 102	2 171	2 295	-69	-193	17,2%
Tiszakécske	761	713	967	48	-206	10,2%
Jánoshalma	1 652	1 632	1 563	20	89	28,0%
Bács-Kiskun megye	32 477	32 776	34 143	-299	-1 666	14,4%
Békéscsaba	5 826	5 974	6 155	-148	-329	13,2%
Békés	2 343	2 353	2 348	-10	-5	24,4%
Gyula	2 111	2 135	2 157	-24	-46	11,7%
Orosháza	3 160	3 188	3 347	-28	-187	14,2%
Szarvas	1 167	1 236	1 292	-69	-125	9,7%
Szeghalom	2 396	2 450	2 927	-54	-531	19,0%
Gyomaendrőd	1 505	1 523	1 645	-18	-140	15,7%
Mezőkovácsháza	3 952	3 801	3 950	151	2	25,4%
Sarkad	2 157	2 176	2 224	-19	-67	26,2%
Békés megye	24 617	24 836	26 045	-219	-1 428	16,2%
Szeged	7 908	7 932	8 346	-24	-438	8,8%
Csongrád	1 362	1 386	1 408	-24	-46	14,4%
Hódmezővásárhely	3 450	3 521	3 507	-71	-57	13,7%
Makó	3 047	3 107	3 118	-60	-71	15,8%
Szentés	2 240	2 260	2 245	-20	-5	11,8%
Kistelek	1 047	1 049	1 030	-2	17	14,4%
Mórahalom	1 485	1 403	1 523	82	-38	14,1%
Csongrád megye	20 539	20 658	21 177	-119	-638	11,4%
Dél-Alföld	77 633	78 270	81 365	-637	-3 732	13,9%

* álláskeresők – becslült – gazdaságilag aktív népességszám figyelembe vételével számított aránya

Összetétel adatok — 2010. szeptember

megnevezés	álláskereső száma (fő)						pályakezdők
	nemenként		iskolai végzettségenként				
	férfi	nő	<= 8.ált	szakmunk.	érettségi	diplomás	
Kecskemét	3 985	4 390	2 935	2 484	2 358	598	870
Baja	2 352	2 297	1 365	1 826	1 177	281	525
Kalocsa	1 554	1 826	1 233	1 281	732	134	410
Kiskőrös	1 526	1 687	1 326	1 101	675	111	425
Kiskunfélegyháza	1 040	1 184	853	740	536	95	235
Kiskunhalas	1 504	1 747	1 328	1 133	695	95	385
Bácsalmás	743	734	645	513	277	42	194
Kiskunmajsa	733	660	636	426	285	46	155
Kunszentmiklós	1 023	1 079	975	680	400	47	226
Tiszakécske	384	377	182	326	198	55	95
Jánoshalma	797	855	815	563	241	33	223
Bács-Kiskun megye	15 641	16 836	12 293	11 073	7 574	1 537	3 743
Békéscsaba	2 853	2 973	1 516	1 965	1 916	429	732
Békés	1 243	1 100	883	862	526	72	241
Gyula	1 140	971	577	702	697	135	353
Orosháza	1 489	1 671	893	1 187	930	150	344
Szarvas	589	578	319	397	352	99	178
Szeghalom	1 231	1 165	1 147	742	462	45	280
Gyomaendrőd	726	779	483	589	375	58	190
Mezőkovácsháza	2 092	1 860	1 854	1 199	817	82	427
Sarkad	1 221	936	1 136	621	363	37	281
Békés megye	12 584	12 033	8 808	8 264	6 438	1 107	3 026
Szeged	3 903	4 005	1 877	2 177	2 847	1 007	969
Csongrád	666	696	503	386	394	79	157
Hódmezővásárhely	1 591	1 859	1 065	1 180	1 005	200	425
Makó	1 460	1 587	1 294	946	718	89	342
Szentes	1 122	1 118	721	690	683	146	310
Kistelek	487	560	392	352	276	27	125
Mórahalom	771	714	627	442	354	62	157
Csongrád megye	10 000	10 539	6 479	6 173	6 277	1 610	2 485
Dél-Alföld	38 225	39 408	27 580	25 510	20 289	4 254	9 254

Összetétel adatok, belépő forgalom – 2010. szeptember

megnevezés	álláskereső száma (fő)				nyilvántartásba belépők száma a hónap folyamán	
	korcsoportonként			1 éven túl regisztrált	összesen	most első alkalommal
	< 25 éves	>=25 & < 50 éves	>=50 éves			
Kecskemét	1 398	5 097	1 880	2 361	1 049	142
Baja	715	2 854	1 080	1 571	518	63
Kalocsa	588	2 010	782	1 042	406	51
Kiskőrös	556	1 922	735	1 242	282	28
Kiskunfélegyháza	353	1 292	579	534	288	35
Kiskunhalas	570	2 144	537	1 284	284	22
Bácsalmás	258	864	355	556	110	11
Kiskunmajsa	242	841	310	441	122	9
Kunszentmiklós	370	1 223	509	611	272	22
Tiszakécske	135	430	196	152	143	7
Jánoshalma	278	1 064	310	691	140	6
Bács-Kiskun megye	5 463	19 741	7 273	10 485	3 614	396
Békéscsaba	1 062	3 470	1 294	1 731	645	57
Békés	454	1 467	422	884	255	13
Gyula	470	1 302	339	551	258	23
Orosháza	511	1 904	745	813	407	34
Szarvas	242	677	248	206	200	26
Szeghalom	462	1 450	484	700	368	26
Gyomaendrőd	282	916	307	352	214	20
Mezőkovácsháza	680	2 347	925	1 045	577	14
Sarkad	441	1 319	397	611	293	22
Békés megye	4 604	14 852	5 161	6 893	3 217	235
Szeged	1 286	4 970	1 652	1 687	1 319	186
Csongrád	222	797	343	324	150	14
Hódmezővásárhely	570	2 046	834	1 103	345	45
Makó	460	1 796	791	888	340	42
Szentes	404	1 303	533	719	242	18
Kistelek	165	595	287	324	125	13
Mórahalom	233	868	384	513	213	26
Csongrád megye	3 340	12 375	4 824	5 558	2 734	344
Dél-Alföld	13 407	46 968	17 258	22 936	9 565	975

A bejelentett betöltetlen álláshelyek havi mérlege Dél-Alföld — 2010. szeptember

Megnevezés	Előző havi záró állomány	A hónap folyamán bejelentett álláshelyek száma	Havi érvényes bejelentések	A hónap folyamán megszűnt álláshelyek	Tárgyhavi záró állomány
Bács-Kiskun megye	1 038	1 381	2 419	1 689	730
Békés megye	718	1 330	2 048	1 289	759
Csongrád megye	700	1 267	1 967	1 221	746
Dél-Alföld összesen	2 456	3 978	6 434	4 199	2 235
A. - mezőgazdaság, vadgazdálkodás, erdőgazdálkodás	144	197	341	266	75
B. - halgazdálkodás	1	1	2	2	0
C. - bányászat	0	7	7	5	2
D. - feldolgozóipar	882	1 086	1 968	1 214	754
E. - villamosenergia-, gáz-, gőz-, vízellátás	9	10	19	17	2
F. - építőipar	266	396	662	378	284
G. - kereskedelem, javítás	244	465	709	458	251
H. - szálláshely-szolgáltatás, vendéglátás	150	234	384	287	97
I. - szállítás, raktározás, posta, távközlés	68	69	137	83	54
J. - pénzügyi közvetítés	74	43	117	75	42
K. - ingatlanügyletek, gazdasági szolgáltatás	214	362	576	324	252
L. - közigazgatás, védelem; kötelező társadalombizt.	180	647	827	612	215
M. - oktatás	86	167	253	199	54
N. - egészségügyi, szociális ellátás	41	97	138	108	30
O. - egyéb közösségi, személyi szolgáltatás	97	197	294	171	123
P. - háztartások tevékenysége			0	0	
Q. - területen kívüli szervezet			0	0	
Dél-Alföld összesen	2 456	3 978	6 434	4 199	2 235
támogatott	414	1 611	2 025	1 535	490
nem támogatott	2 042	2 367	4 409	2 664	1 745
Dél-Alföld összesen	2 456	3 978	6 434	4 199	2 235

Alapadatok forrása: KSH Statisztikai tükör 2010. II. negyedév

Foglalkoztatottság, munkanélküliség, keresetek

Bács-Kiskun megye

A megye foglalkoztatási helyzete valamelyest javult az elmúlt időszakban. A **KSH munkaerő-piaci felmérése** alapján a II. negyedévben a 15–74 éves népességből 192 ezer fő volt foglalkoztatott, 2 ezerrel több, mint 2009 hasonló időszakában. Ugyanakkor viszont a munkanélküliek száma tovább emelkedett, a mintegy 24 ezer fő 7%-kal magasabb az egy évvel korábrinál, bár az I. negyedévihez képest a munkát aktívan keresők száma is mérséklődött. A változások következtében az elmúlt egy év során javult a gazdaságilag aktív és inaktív népesség aránya, bár az előbbieket 54%-os hányada még mindig közel 2 százalékponttal alacsonyabb az országos átlagnál.

A **legalább 5 főt foglalkoztató megyei székhelyű munkáltatók** az I. félévben átlagosan 104,6 ezer főt alkalmaztak, gyakorlatilag ugyanannyit, mint az előző év hasonló időszakában. A **foglalkoztatott létszám** országosan is csak minimális mértékben változott. Bács-Kiskunban leginkább a nonprofit szervezetek csökkentették (közel 6%-kal) létszámukat, de a vállalkozások is 2%-kal kevesebb munkavállalót alkalmaztak. A gazdasági ágak közül egyes szolgáltatást végző területeken emelkedett a létszám, a termelő ágakban viszont mindentűn kevesebben dolgoztak. A csökkenés mértéke a mezőgazdaság és erdőgazdálkodás területén volt a legmagasabb, az egytizedet közelítette.

A teljes munkaidőben alkalmazásban állók **havi bruttó átlagkeresete** az I. félévben valamelyest

AKTIVITÁSI ADATOK 2010. II. NEGYEDÉV

Megnevezés	Bács	Békés	Csongrád	Régióban	Országosan
	megye				
foglalkoztatottak ezer fő	191,6	129,4	164,7	485,7	3 778,9
munkanélküliek	23,9	16,9	15,2	56,1	473,3
gazdaságilag aktívak	215,5	146,3	179,9	541,8	4 252,2
gazdaságilag inaktívak	186,2	132,7	146,2	465,1	3 436,0
15-74 éves népesség	401,8	279,0	326,1	1 006,9	7 688,2
aktivitási arány %	53,7	52,4	55,2	53,8	55,3
foglalkoztatási ráta	47,7	46,4	50,5	48,2	49,2
munkanélküliségi ráta	11,1	11,6	8,5	10,3	11,1

Forrás: KSH stADAT

meghaladta a 158 ezer Ft-ot, ami mintegy 4%-kal volt magasabb az egy évvel korábrinál. Az országos kereseti átlaghoz képest továbbra is igen jelentős a lemaradás, Bács-Kiskunban annak kevesebb mint nyolctizedét kapják a munkavállalók. A fizikai foglalkoztatottak bérnövekedése az 5%-ot közelítette, a szellemieké ennél alacsonyabb, 2% körüli volt. Gazdálkodási forma szerint leginkább a vállalkozások emelték alkalmazottaik keresetét (közel 5%-kal), de a nonprofit szektorban is 4%-kal többért dolgoztak, mint egy évvel korábban. A gazdasági ágak közül azonban egyes szolgáltatási ágazatokban (többek között információ és kommunikáció, adminisztratív és szolgáltatást támogató tevékenységek, humánegészségügyi és szociális ellátás) érezhetően visszaesett a bruttó átlagkeresetek mértéke.

Az adózási szabályok változásának következtében a **nettó keresetek** a bruttó keresetekét meghaladó mértékben emelkedtek. A 110 ezer forint nemzetgazdasági szintű havi átlag 9%-kal magasabb a 2009. I. félévinél. A fizikaiak esetében

ennél némileg alacsonyabb a növekedés, a szellemiekénél azonban elérte a 11%-ot. A gazdasági ágak közül viszont néhány területen (információ és kommunikáció, humánegészségügyi és szociális ellátás, egyéb szolgáltatások) kevesebb volt a nettó átlagkereset, mint egy évvel korábban. A fogyasztói árak időközbeni 5,7%-os emelkedését figyelembe véve a keresetek vásárlóértéke 3%-kal emelkedett, melynek mértéke a fizikai foglalkoztatottak esetében mindössze 1, a szellemiekénél viszont 5%-ot tett ki.

A havi bruttó átlagkereseten kívül **egyéb munkajövedelemként** havonta átlagosan mintegy 8500 Ft-ot vihettek haza a teljes munkaidőben alkalmazásban állók. Összes munkajövedelmük ezzel együtt a havi 167 ezer Ft-ot közelítette, melyből az egyéb jövedelmek aránya 5,1% volt. A kereseten felüli munkajövedelmek a nyereségorientált vállalkozási szférában alacsonyabb (4% körüli), a költségvetési intézményeknél, illetve a nonprofit szervezeteknél viszont magasabb, 6% feletti részarányt képviseltek.

Békés megye

2010. II. negyedévében a **KSH lakossági felmérése** szerint a megyében élő 15-74 éves népesség száma 3700 fővel megint kevesebb, gazdasági aktivitásuk továbbra is elmarad a régió és az ország átlagától. A gazdaságilag aktívak száma közel két %-kal, 146 ezer főre nőtt, az inaktívaké viszont tovább csökkent, számuk nem érte el a 133 ezret. (Számuk eltér a Foglalkoztatási Hivatal adataitól, hiszen számbavételük itt a tényleges munkavégzés alapján történt.) Az előző év azonos időszakához képest a foglalkoztatottak létszáma 3,8 ezer fővel gyarapodott, a munkanélkülieké viszont ezerrel csökkent, így számuk 129,4 ezerre és közel 17 ezerre változott.

Békés megyében az aktivitási mutatók pozitív változást jeleznek, az aktivitási arány és a foglalkoztatási ráta egyaránt emelkedett egy év alatt, előbbi 1,6, utóbbi két százalékponttal, a munkanélkülisége viszont közel egy százalékponttal lett kevesebb. A Dél-alföldi régió belül továbbra is Békés megyében mérték

a legmagasabb munkanélküliségi és a legalacsonyabb foglalkoztatási rátát, a régiós átlagtól való eltérése azonban mérséklődött.

A megye megfigyelt gazdasági szervezeteiben 2010. első félévében, 67639 fő **állt alkalmazásban**, melynek 87%-a teljes munkaidőben dolgozott. Számuk az előző év azonos időszakához viszonyítva alig változott, mindössze 41 fővel emelkedett. A növekedés mértéke a Dél-alföldi régióban és országosan is mindössze néhány tized % volt az első félévben. Békés megyében átlagosan 27521 fő szellemi és 40118 fő fizikai foglalkozású alkalmazott volt a vizsgált időszakban. Az anyagi ágazatok közül a mezőgazdaságban csökkent a legnagyobb mértékben, közel 8%-kal az alkalmazottak száma, de a többiben is meghaladta a 6%-ot. A szolgáltatási ágazatok többségében nőtt az alkalmazásban állók száma, számottevő mértékben az egészségügy, adminisztratív szolgáltatás és a vendéglátás területén. A közigazgatás, a szál-

lítás és raktározás, valamint a kereskedelem ágazataiban viszont csökkenést regisztráltak.

A Békés megyei alkalmazásban állók **havi bruttó átlagkeresete** 152763 forint volt, mely – az országgal megegyezően – 3%-kal haladja meg az egy évvel korábbit, de közel egy százalékponttal elmarad a régió átlagos növekedésétől. A megyei bruttó átlagkereset 51 ezer forinttal kevesebb az országos és 9 ezerrel a régiós átlagnál. A **havi nettó átlagkeresetek** összege 9%-kal, 107210 forintra nőtt, a fizikai foglalkozásúak ennél ötödével kevesebbet, a szellemiek pedig negyedével többet vittek haza. A fogyasztói árak átlagosan 4%-kal emelkedtek egy év alatt, ezért a reáljövedelmek növekedése nem haladta meg az 5%-ot. A legmagasabb nettó átlagkeresettel a pénzügyi szolgáltatásban, a közigazgatásban és az oktatásban dolgozók rendelkeznek, a legkevesebbet pedig a vendéglátásban és az építőiparban vittek haza.

Csongrád megye

A **KSH munkaerő-felmérése** alapján 2010. II. negyedévében a megye 15-74 éves népességének 55%-a, nem egészen 180 ezer fő tartozott a gazdaságilag aktívak körébe. Közülük mintegy 165 ezren foglalkoztatottként, valamivel több mint 15 ezren pedig munkanélküliként voltak jelen a munkaerőpiacon. Az előző év azonos időszakához képest mind a foglalkoztatottak, mind a munkanélküliek száma emelkedett.

2010. január-júniusban a megyei székhelyű legalább 5 fős vállalkozásoknál és költségvetési intézményeknél átlagosan 91 ezren **álltak alkalmazásban**, alig valamivel többen, mint az előző év azonos időszakában. A versenyszféra lét-

száma lényegében az előző évi szinten maradt, de a költségvetési szervezetek alkalmazotti köre is csak 3%-kal bővült. A gazdasági ágak többségét létszámcsökkenés jellemezte, csupán a szolgáltatási szféra néhány ágazatában könyvelhetek el növekedést. Legjelentősebben, közel 17%-kal az adminisztratív szolgáltatások alkalmazotti köre nőtt, de az egészségügyi szolgáltatás, a szállítás, raktározás, illetve a szakmai tudományos tevékenység területén is 10% feletti volt a létszámbővülés.

2010 első hat hónapjában a teljes munkaidőben alkalmazásban állók **havi bruttó átlagkeresete** megközelítőleg 172 ezer forint volt, ami – az országos 3%-kal szemben –

4,4%-kal több az előző év január-júniusánál. Ezen belül a költségvetés területén közel 5, a versenyszférában 4%-kal nőtték az átlagkeresetek. A nemzetgazdasági ágak közül a közigazgatás, a kereskedelem, az oktatás, illetve az ipar keresetei emelkedtek a legnagyobb mértékben, mintegy 7%-kal.

A megyei **nettó átlagkereset** 2010. január-júniusban 117 ezer forintot tett ki, ami 11%-kal haladta meg az egy évvel korábbit. A reálkereset – a fogyasztói árak 5,7%-os növekedése mellett – 4,9%-kal emelkedett 2009 első félévéhez képest. A reálkereset – a fogyasztói árak 6%-os növekedését figyelembe véve – 7,1%-kal volt magasabb a 2009 első negyedévinél.



**Dél-alföldi Regionális Munkaügyi Központ
Elemzési Osztály**