

# Munkaerő-piaci helyzetkép

## Dél-Alföld

### 2010. augusztus



Dél-alföldi Regionális  
Munkaügyi Központ

Elemzési Osztály

Békéscsaba,  
Árpád sor 2/6.  
web:

<http://darmk.afsz.hu>

#### Főbb regionális adatok

Megnevezés		2010. augusztus	2010. július	2009. augusztus	Változás az előző hónaphoz képest		Változás az előző évhez képest	
		fő			főben	a bázis %-ában	főben	a bázis %-ában
nyilvántartott álláskereső		78 270	79 043	82 781	-773	99%	-4 511	95%
nemenként	férfi	38 397	39 143	41 392	-746	98%	-2 995	93%
	nő	39 873	39 900	41 389	-27	100%	-1 516	96%
végzettségenként	<= 8. ált.isk.	27 467	27 778	28 786	-311	99%	-1 319	95%
	szakmunkás	25 778	26 391	28 417	-613	98%	-2 639	91%
	érettségi	20 468	20 443	21 201	25	100%	-733	97%
	diplomás	4 557	4 431	4 377	126	103%	180	104%
pályakezdő		9 256	8 942	8 960	314	104%	296	103%
korcsoport	< 25 éves	13 613	13 471	14 787	142	101%	-1 174	92%
	>=25 & < 50 éves	47 361	48 090	51 669	-729	98%	-4 308	92%
	>=50 éves	17 296	17 482	16 325	-186	99%	971	106%
nyilvántartásba belépők	összesen	8 141	10 909	9 435	-2 768	75%	-1 294	86%
	első alkalommal	985	1 480	1 256	-495	67%	-271	78%
tartósan regisztrált*		23 132	23 065	20 098	67	100%	3 034	115%
tartósan regisztráltak aránya (%)		29,6%	29,2%	24,3%		0,4 %-pont		5,3 %-pont
álláskeresők aránya** (%)		14,0%	14,2%	14,5%		-0,2 %-pont		-0,5 %-pont

\* Egy éve, vagy annál régebben megszakítás nélkül minden hónapban szerepel a nyilvántartásban

\*\*a gazdaságilag aktív népesség %-ában

#### Áramlási információk

2010. augusztusában mérséklődött régióinkban a nyilvántartásba vételüket kérők száma úgy az egy hónappal korábbiakhoz, mint az egy évvel ezelőttiékhöz képest is. A 2010. július 21 - augusztus 20. közötti időszakban regisztrációba lépő 8 141 fős létszám 2768 fővel volt alacsonyabb a múlt havinál, és 1294 fővel az egy évvel

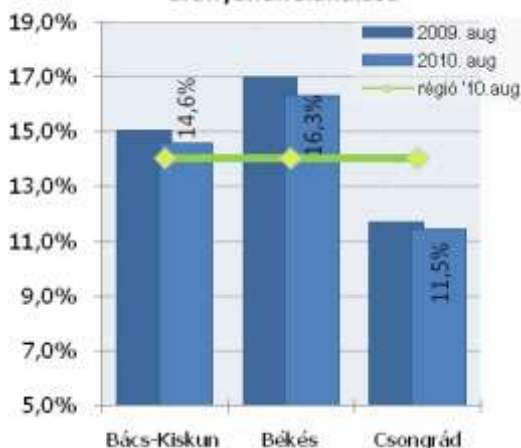
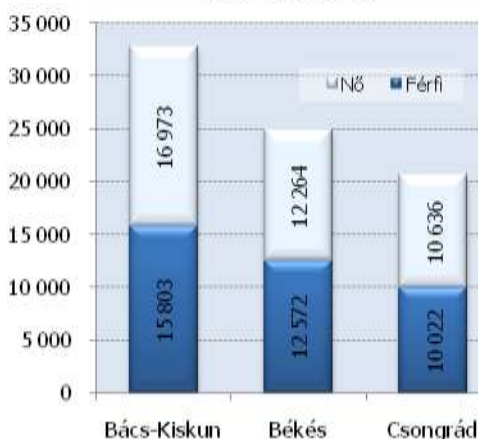
korábbinál. A nyilvántartásba lépők 12%-a (985 fő) most regisztráltatta magát első ízben. E létszám az elmúlt hónap óta harmadával visszaesett, amiben meghatározó szerepe volt a pályakezdők beáramlása mérséklődésének. Az elmúlt egy hónap során ugyanis 1576 pályakezdő regisztráltatta magát, az elmúlt havi 2840-

nel szemben. A belépő fiatalok 38%-a, 605 fő új ügyfélként került rendszerünkbe (először belépő).

A regisztrációból kilépő álláskeresők száma (8 914 fő) 19%-kal (2 043 fővel) mérséklődött az elmúlt havi, és 9%-kal (712-vel) emelkedett az egy évvel korábbi adatokhoz képest.

#### A tartalomból:

Álláskeresők száma	2
Álláskeresők aránya	2
Összetétel adatok	2
Ellátás, végzettség	3
Állásbejelentések	3
Főbb megyei adatok	3
Kirendeltségi adatok	4
KSH információk	8

Nyilvántartott álláskeresők száma  
Dél-Alföld 2007.01 - 2010.08 hóA nyilvántartott álláskeresők  
arányának alakulásaÁlláskeresők száma nemenként  
2010. augusztus

## Az álláskeresők számának változása

A dél-alföldi régió álláskereső állománya 2010. augusztus hónapjának zárónapján (2010.08.20) összességében 78 270 fő volt, 773 fővel (1,0%-kal) mérsékeltebb a múlt havinál, és 4 511 fővel (5,4%-kal) kevesebb az egy évvel ezelőttinél. A múlt havi adatokhoz képest Bács-Kiskun megyében (0,9%-kal) és Békésben (1,9%-kal) mérséklődött az álláskeresők száma, míg Csongrád megyében stagnált. Az egy évvel ezelőtti

adatokhoz képest azonban mindhárom dél-alföldi megyében mérséklődést tapasztalhattunk.

Legjelentősebbet Békés megyében (7,8%-osat), legkisebb mértékűt pedig Csongrádban (3,6%-osat). Ezidőben a régióban nyilvántartott álláskeresők 42%-át 32 776 főt regisztráltak Bács-Kiskun megyében; 32%-át (24 836 főt) Békés megyében, s 26%-át (20 658 főt) Csongrád megyében.

## Álláskeresők relatív szintje

A régióban nyilvántartott álláskeresők relatív szintje (gazdaságilag aktív népesség százalékában mért aránya) augusztus végén 14,0% volt, 0,2 százalékponttal mérsékeltebb az egy hónappal korábbinál, és fél százalékponttal alacsonyabb az egy évvel ezelőtti szintnél. A mutató értéke 2010. augusztus hónapjának zárónapján a dél-alföldi megyék közül Csongrád megyében volt a legalacsonyabb (11,5%) és Békés megyében a

legmagasabb (16,3%), míg Bács-Kiskun megye 14,6%-os álláskeresői arányával képviselte a középértéket. A múlt havi adatokhoz képest Bács-Kiskunban és Békésben kis mértékben mérséklődött az álláskeresők aránya, Csongrádban pedig változatlan, összhangban a regisztráltak számának alakulásával. Az elmúlt évhez képest viszont mindhárom dél-alföldi megyében mérséklődött a relatív szint.

## Nemenkénti megoszlás, korcsoportok

A regisztrált állomány elmúlt hónap óta bekövetkezett változása elsősorban a férfiak körében jelentkezett, számuk 746 fővel csökkent a nők számának minimális 27 fős mérséklődésével párhuzamosan. Ezidőben így a régió álláskeresőinek 49,1%-a férfi, 50,9%-a nő.

Az álláskeresők korszerkezetét tekintve a regisztráltak

17%-a 25 évnél fiatalabb, 22%-a pedig már betöltötte az 50. életévét.

A nyilvántartott 9 256 pályakezdő a regisztráltak 11,8%-át képviseli. Arányuk az egy évvel korábbihoz képest 1,0%-pontos emelkedett, létszámuk pedig 296 fővel nőtt. A múlt havi adatokhoz képest 314 fős létszámnövekedést mértünk.

## Iskolai végzettség, ellátás, tartósan regisztráltak

Az elmúlt hónap óta bekövetkezett változások legnagyobb számában szakmunkás végzettséggel, illetve 8 osztállyal rendelkező álláskeresők körében eredményeztek mérséklődést. Kis mértékben emelkedett ennek következtében a régió álláskereső állományának átlagos képzettségi szintje.

Augusztus végén a Dél-Alföld álláskeresőinek átlagosan 3%-a kevesebb, mint 8 osztályt végzett, 32%-uk általá-

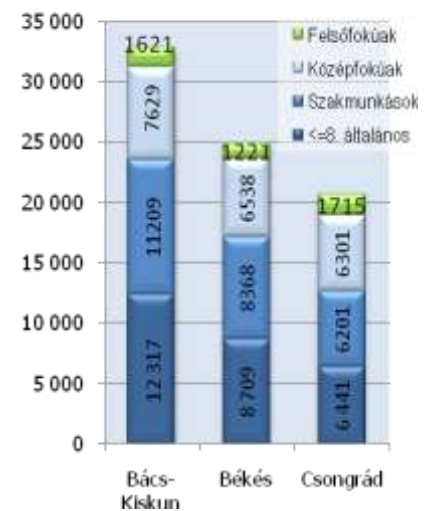
nos iskolai, 31%-uk szakmunkás végzettséggel rendelkezett. 2%-uk szakiskolát, 14%-uk szakközépiskolát, 3%-uk technikumot, 9%-uk pedig gimnáziumot végzett. Egyetemi diplomával az álláskeresők nem egészen 2%-a, főiskolai végzettséggel pedig 4%-a rendelkezett.

Régióinkban a hónap végén nyilvántartott álláskeresők 18,1%-a (14,1 ezer fő) munkaügyi szervezetünktől járadék-típusú ellátásban, 9,9%-a (7,7 ezer fő) pedig se-

gélytípusú ellátásban részesült.

Álláskeresőink 46%-a, kevesebb, mint fél éve; 24%-a 6 hónapnál régebben, de 12 hónapnál rövidebb ideje; s 30%-a (23,1 ezer fő) egy éve, vagy annál hosszabb ideje folyamatosan szerepel a nyilvántartásokban, tehát tartósan regisztrált álláskereső. E réteg aránya megyénként 27% (Csongrád valamint Békés) és 32% (Bács-Kiskun) között változik.

Álláskeresők száma iskolai végzettségénként - 2010. aug.



## Álláshelyek

Augusztus hónap folyamán a régióinkban bejelentett új álláshelyek száma 3 869 darab volt, 23%-kal több az egy évvel korábbihoz, de 12%-kal kevesebb a múlt havi adatokhoz. Az időszak elején meglévő 2 526 álláshellyel együtt 6 395 álláshelyet tudunk a hónap során felkínálni munkát kereső ügyfeleinknek, 39%-át Bács-Kiskun megyében, 32%-át Békés megyében és 29%-át Csongrád megyében.

A hónap során **beérkezett munkaerő-igények**

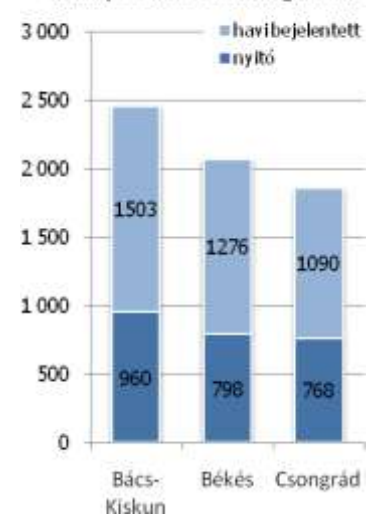
30%-a a feldolgozóiparba, 14%-a a kereskedelem, javítás; 12%-a pedig a közigazgatás ágazatába keresett munkaerőt. Viszonylag nagyobb súlyt képviselt továbbá az építőipar (9%) és az ingatlanügyletek, gazdasági szolgáltatások (9%) területe is.

Az állásbejelentések egyharmadához támogatási igény is kapcsolódott, jellemzően bérköltség támogatást, közhasznú munkavégzést, (önkormányzatoknál) közcélú munkatámogatását, valamint

bértámogatást célozva.

**Foglalkozások szerint** a legtöbb nem támogatott bejelentett állás augusztusban segédmunkás (260 fő), eladó (130 fő), tartósítóipari munkás (120 fő), kézi anyagmozgató, csomagoló (120 fő), gyártósori összeszerelő (100 fő), szabó, varrónő, modellkészítő (100 fő), húsfeldolgozó (80 fő), lakatos (70 fő), tehergépkocsi-vezető (60 fő), villanyszerelő, kőműves, egyszerű szolgáltatási jellegű (50-50-50 fő) munkakörökben érkezett.

Felkínált álláshelyek száma a hónap során 2010. augusztus



## Fontosabb adatok megyénként—2010. augusztus

	Nyilvántartott álláskeresők száma			A nyilvántartott álláskeresők aránya a gazdaságilag aktív népesség %-ában			Nyilvántartott pályakezdő álláskeresők száma	Tartósan regisztráltak
	2010. augusztus	2010. július	2009. augusztus	2010. augusztus	2010. július	2009. augusztus		
Bács-Kiskun megye	32 776	33 076	34 421	14,6%	14,7%	15,0%	3 736	10 463
Békés megye	24 836	25 308	26 939	16,3%	16,6%	17,0%	3 065	7 027
Csongrád megye	20 658	20 659	21 421	11,5%	11,5%	11,7%	2 455	5 642
Dél-Alföld összesen	78 270	79 043	82 781	14,0%	14,2%	14,5%	9 256	23 132

## A nyilvántartott álláskeresők száma

megnevezés	álláskeresők száma (fő)					álláskeresők aránya* 2010. augusztus
	2010. augusztus	2010. július	2009. augusztus	változás előző		
				hóhoz	évhez	
Kecskemét	8 525	8 689	9 721	-164	-1 196	12,3%
Baja	4 703	4 692	4 721	11	-18	15,8%
Kalocsa	3 398	3 471	3 847	-73	-449	14,3%
Kiskőrös	3 211	3 236	3 158	-25	53	14,8%
Kiskunfélegyháza	2 239	2 326	2 199	-87	40	10,9%
Kiskunhalas	3 258	3 230	3 130	28	128	16,7%
Bácsalmás	1 478	1 485	1 440	-7	38	22,4%
Kiskunmajsza	1 448	1 423	1 361	25	87	17,1%
Kunszentmiklós	2 171	2 169	2 263	2	-92	17,7%
Tiszakécske	713	720	1 024	-7	-311	9,5%
Jánoshalma	1 632	1 635	1 557	-3	75	27,6%
<b>Bács-Kiskun megye</b>	<b>32 776</b>	<b>33 076</b>	<b>34 421</b>	<b>-300</b>	<b>-1 645</b>	<b>14,6%</b>
Békéscsaba	5 974	6 126	6 478	-152	-504	13,5%
Békés	2 353	2 426	2 392	-73	-39	24,5%
Gyula	2 135	2 126	2 128	9	7	11,8%
Orosháza	3 188	3 247	3 393	-59	-205	14,4%
Szarvas	1 236	1 300	1 335	-64	-99	10,3%
Szeghalom	2 450	2 489	3 020	-39	-570	19,4%
Gyomaendrőd	1 523	1 518	1 758	5	-235	15,9%
Mezőkovácsháza	3 801	3 791	4 117	10	-316	24,4%
Sarkad	2 176	2 285	2 318	-109	-142	26,5%
<b>Békés megye</b>	<b>24 836</b>	<b>25 308</b>	<b>26 939</b>	<b>-472</b>	<b>-2 103</b>	<b>16,3%</b>
Szeged	7 932	8 129	8 362	-197	-430	8,8%
Csongrád	1 386	1 363	1 473	23	-87	14,7%
Hódmezővásárhely	3 521	3 438	3 552	83	-31	14,0%
Makó	3 107	3 032	3 209	75	-102	16,2%
Szentes	2 260	2 244	2 233	16	27	11,9%
Kistelek	1 049	1 059	1 052	-10	-3	14,5%
Mórahalom	1 403	1 394	1 540	9	-137	13,3%
<b>Csongrád megye</b>	<b>20 658</b>	<b>20 659</b>	<b>21 421</b>	<b>-1</b>	<b>-763</b>	<b>11,5%</b>
<b>Dél-Alföld</b>	<b>78 270</b>	<b>79 043</b>	<b>82 781</b>	<b>-773</b>	<b>-4 511</b>	<b>14,0%</b>

\* álláskeresők – becslült – gazdaságilag aktív népességszám figyelembe vételével számított aránya

## Összetétel adatok — 2010. augusztus

megnevezés	álláskeresőik száma (fő)						pályakezdők
	nemenként		iskolai végzettségként				
	férfi	nő	<= 8.ált	szakmunk.	érettségi	diplomás	
Kecskemét	4 003	4 522	2 967	2 550	2 376	632	822
Baja	2 415	2 288	1 359	1 848	1 200	296	535
Kalocsa	1 575	1 823	1 224	1 300	730	144	413
Kiskőrös	1 539	1 672	1 305	1 113	678	115	433
Kiskunfélegyháza	1 050	1 189	845	754	531	109	243
Kiskunhalas	1 517	1 741	1 305	1 148	714	91	386
Bácsalmás	741	737	652	505	269	52	194
Kiskunmajsa	752	696	646	465	287	50	161
Kunszentmiklós	1 052	1 119	1 036	678	403	54	239
Tiszakécske	351	362	173	299	195	46	88
Jánoshalma	808	824	805	549	246	32	222
<b>Bács-Kiskun megye</b>	<b>15 803</b>	<b>16 973</b>	<b>12 317</b>	<b>11 209</b>	<b>7 629</b>	<b>1 621</b>	<b>3 736</b>
Békéscsaba	2 880	3 094	1 538	2 023	1 949	464	762
Békés	1 216	1 137	898	841	542	72	241
Gyula	1 152	983	591	691	701	152	345
Orosháza	1 509	1 679	885	1 204	924	175	327
Szarvas	627	609	343	426	368	99	193
Szeghalom	1 232	1 218	1 136	776	485	53	300
Gyomaendrőd	727	796	477	607	376	63	184
Mezőkovácsháza	1 998	1 803	1 730	1 163	817	91	423
Sarkad	1 231	945	1 111	637	376	52	290
<b>Békés megye</b>	<b>12 572</b>	<b>12 264</b>	<b>8 709</b>	<b>8 368</b>	<b>6 538</b>	<b>1 221</b>	<b>3 065</b>
Szeged	3 890	4 042	1 881	2 200	2 773	1 078	904
Csongrád	674	712	496	390	410	90	179
Hódmezővásárhely	1 649	1 872	1 083	1 184	1 044	210	453
Makó	1 479	1 628	1 308	959	738	102	332
Szentes	1 125	1 135	711	690	714	145	315
Kistelek	480	569	383	356	282	28	132
Mórahalom	725	678	579	422	340	62	140
<b>Csongrád megye</b>	<b>10 022</b>	<b>10 636</b>	<b>6 441</b>	<b>6 201</b>	<b>6 301</b>	<b>1 715</b>	<b>2 455</b>
<b>Dél-Alföld</b>	<b>38 397</b>	<b>39 873</b>	<b>27 467</b>	<b>25 778</b>	<b>20 468</b>	<b>4 557</b>	<b>9 256</b>

## Összetétel adatok, belépő forgalom – 2010. augusztus

megnevezés	álláskeresők száma (fő)				nyilvántartásba belépők száma a hónap folyamán	
	korcsoportonként			1 éven túl regisztrált	összesen	most első alkalommal
	< 25 éves	>=25 & < 50 éves	>=50 éves			
Kecskemét	1 367	5 221	1 937	2 346	867	138
Baja	729	2 904	1 070	1 621	437	71
Kalocsa	590	2 024	784	1 051	356	52
Kiskőrös	586	1 910	715	1 220	255	40
Kiskunfélegyháza	378	1 278	583	522	257	29
Kiskunhalas	585	2 154	519	1 226	236	44
Bácsalmás	261	870	347	537	99	7
Kiskunmajsa	251	880	317	446	146	5
Kunszentmiklós	401	1 292	478	657	246	18
Tiszakécske	128	390	195	148	103	17
Jánoshalma	281	1 043	308	689	92	8
<b>Bács-Kiskun megye</b>	<b>5 557</b>	<b>19 966</b>	<b>7 253</b>	<b>10 463</b>	<b>3 094</b>	<b>429</b>
Békéscsaba	1 112	3 547	1 315	1 744	608	68
Békés	457	1 478	418	909	187	23
Gyula	470	1 326	339	530	222	32
Orosháza	510	1 928	750	833	314	33
Szarvas	254	707	275	216	162	13
Szeghalom	490	1 465	495	767	272	24
Gyomaendrőd	281	924	318	359	182	16
Mezőkovácsháza	658	2 238	905	1 047	417	14
Sarkad	470	1 305	401	622	185	32
<b>Békés megye</b>	<b>4 702</b>	<b>14 918</b>	<b>5 216</b>	<b>7 027</b>	<b>2 549</b>	<b>255</b>
Szeged	1 229	5 039	1 664	1 748	1 026	141
Csongrád	243	813	330	328	176	8
Hódmezővásárhely	598	2 082	841	1 093	382	48
Makó	473	1 830	804	902	443	49
Szentes	419	1 309	532	720	233	28
Kistelek	175	586	288	331	102	12
Mórahalom	217	818	368	520	136	15
<b>Csongrád megye</b>	<b>3 354</b>	<b>12 477</b>	<b>4 827</b>	<b>5 642</b>	<b>2 498</b>	<b>301</b>
<b>Dél-Alföld</b>	<b>13 613</b>	<b>47 361</b>	<b>17 296</b>	<b>23 132</b>	<b>8 141</b>	<b>985</b>

## A bejelentett betöltetlen álláshelyek havi mérlege Dél-Alföld — 2010. augusztus

Megnevezés	Előző havi záró álló- mány	A hónap folyamán bejelentett álláshelyek száma	Havi érvé- nyes bejelen- tések	A hónap folyamán megszűnt álláshelyek	Tárgyhavi záró álló- mány
Bács-Kiskun megye	960	1 503	2 463	1 425	1 038
Békés megye	798	1 276	2 074	1 356	718
Csongrád megye	768	1 090	1 858	1 158	700
Dél-Alföld összesen	<b>2 526</b>	<b>3 869</b>	<b>6 395</b>	<b>3 939</b>	<b>2 456</b>
A. - mezőgazdaság, vadgazdálkodás, erdőgazdálkodás	126	184	310	166	144
B. - halgazdálkodás	0	2	2	1	1
C. - bányászat	1	1	2	2	0
D. - feldolgozóipar	799	1 148	1 947	1 065	882
E. - villamosenergia-, gáz-, gőz-, vízellátás	32	6	38	29	9
F. - építőipar	232	338	570	304	266
G. - kereskedelem, javítás	232	558	790	546	244
H. - szálláshely-szolgáltatás, vendéglátás	95	204	299	149	150
I. - szállítás, raktározás, posta, távközlés	100	82	182	114	68
J. - pénzügyi közvetítés	75	88	163	89	74
K. - ingatlanügyletek, gazdasági szolgáltatás	176	355	531	317	214
L. - közigazgatás, védelem; kötelező társadalombizt.	448	466	914	734	180
M. - oktatás	52	135	187	101	86
N. - egészségügyi, szociális ellátás	49	124	173	132	41
O. - egyéb közösségi, személyi szolgáltatás	109	178	287	190	97
P. - háztartások tevékenysége			0	0	
Q. - területen kívüli szervezet			0	0	
Dél-Alföld összesen	<b>2 526</b>	<b>3 869</b>	<b>6 395</b>	<b>3 939</b>	<b>2 456</b>
támogatott	771	1 260	2 031	1 617	414
nem támogatott	1 755	2 609	4 364	2 322	2 042
Dél-Alföld összesen	<b>2 526</b>	<b>3 869</b>	<b>6 395</b>	<b>3 939</b>	<b>2 456</b>

Alapadatok forrása: KSH Statisztikai tükör 2010. I. negyedév

## Foglalkoztatottság, munkanélküliség, keresetek

## Bács-Kiskun megye

A megye foglalkoztatási helyzete továbbra sem javult. A **KSH munkaerő-piaci felmérése** szerint 2010. I. negyedévében a megyében élő 15–74 éves népességből 185 ezer főt foglalkoztattak, mintegy 3 ezerrel kevesebbet az egy évvel korábnál. Ugyanakkor a munkanélküliek száma már csaknem elérte a 25 ezer főt, amely létszám egytizeddel haladta meg a 2009. I. negyedévit. Mindezek következtében a munkanélküliségi ráta a 12%-ot közelítette, a foglalkoztatási arány pedig már csak 46% volt. Ezekkel az értékekkel Bács-Kiskun nagyjából a megyék középmezőnyében helyezkedik el. Míg Győr-Moson-Sopronban a nem egészen 7 százalékos munkanélküliségi ráta mellett az 55%-ot közelítette a foglalkoztatási arány, addig Szabolcs-Szatmár-Beregen a munkanélküliségi ráta 20%, s a 15-74 éves népességnek csak kevesebb, mint negyztizede volt foglalkoztatott.

A munkaerő-piaci lehetőségek szűkülése az intézményi statisztikában is nyomon követhető. A **legalább 5 főt foglalkoztató megyei székhelyű munkáltatók** az I. negyedévben átlagosan 102 ezer főt **alkalmaztak**, 2%-kal kevesebbet, mint 2009. hasonló időszakában. A csökkenés szinte teljes egészében a fizikai állomány létszámleépítésből adódott, ezekben a munkakörökben mintegy 4%-kal dolgoztak kevesebben a korábnál. Nemzetgazdasági ág szerint a legnagyobb mértékű létszámcsökkentést – 8–9% körülit – az iparban, illetve a szálláshelyszolgáltatás, vendéglátás területén dolgozó vállalkozások hajtották végre.

## AKTIVITÁSI ADATOK 2010. I. NEGYEDÉV

Megnevezés	Bács	Békés	Csongrád	Régióban	Országosan
	megye				
foglalkoztatottak <b>ezer fő</b>	185,1	123,4	161,4	469,9	3 719,3
munkanélküliek	24,8	21,5	14,7	60,9	497,8
gazdaságilag aktívak	209,9	144,9	176,1	530,9	4 217,1
gazdaságilag inaktívak	192,5	135,2	150,0	477,8	3 470,4
15-74 éves népesség	402,5	280,1	326,1	1 008,6	7 687,5
aktivitási arány %	52,2	51,7	54,0	52,6	54,9
foglalkoztatási ráta	46,0	44,1	49,5	46,6	48,4
munkanélküliségi ráta	11,8	14,8	8,3	11,5	11,8

Forrás: KSH stADAT

A teljes munkaidőben foglalkoztatottak **havi bruttó átlagkeresete** valamelyest meghaladta a 161 ezer forintot, amely 6%-kal magasabb, mint 2009. I. negyedévében volt. Országosan valamivel mérsékeltebb volt a növekedés, a megyei lemaradás azonban továbbra is jelentős, az itteni bruttó átlagkeresetek értéke alig több mint négyötöde az országosnak. A keresetek emelkedése a fizikai munkakörökben dolgozóknál volt nagyobb mértékű, közelítette a 7%-ot.

Az adózási szabályok változásának következtében a **havi nettó átlagkeresetek** a bruttó átlagkereseteket meghaladó mértékben emelkedtek. A nemzetgazdasági szinten a közel 112 ezer forint, mintegy 12%-kal magasabb a korábnál. A növekedés a szellemi munkát végzőknél volt erőteljesebb, csaknem 14%, a fizikaiaknál viszont 9% alatt maradt. A fogyasztói árindex időközbeni 6%-os emelkedését figyelembe véve a keresetek vásárlóértéke összességében 5%-kal emelkedett. A növekedés mértéke a közgazdaságban és az oktatásban volt a legmagasabb (14%), ugyanakkor

néhány gazdasági ágban (pl. információ és kommunikáció, adminisztratív és szolgáltatást segítő tevékenység, valamint az egyéb szolgáltatás területén) több százalékkal csökkent a havi nettó átlagkeresetek reálértéke.

A Bács-Kiskun megyében alkalmazásban állók az I. negyedévben **egyéb munkajövedelemként** havonta átlagosan valamivel több mint 7 ezer forintot vihettek haza, amely az összes munkajövedelem 4%-át tette ki. Ez az összeg a szellemi munkát végzőknél a 9 ezer forintot közelítette, a fizikaiaknál viszont 6 ezer forint alatt maradt. A gazdasági ágak közül a pénzügyi és biztosítási területen dolgozók kaptak legtöbbet, havi átlagban több mint 18 ezer forintot, az összes munkajövedelmük közel 9%-át kapták ebben a formában. Ugyanakkor a szakmai, tudományos, műszaki tevékenységet, valamint az adminisztratív és szolgáltatást támogató tevékenységet végzők havi munkajövedelmük alig 2%-át kapták így.



## Békés megye

A **KSH lakossági felmérése** szerint a megyében élő 15-74 éves népesség több mint fele, 145 ezer fő van jelen a munkaerőpiacon, ennél 9,7 ezer fővel volt alacsonyabb a gazdaságilag inaktívak köre. Az egy évvel ezelőtthez viszonyítva a gazdaságilag aktívak létszámában 2,8%-os emelkedés, az inaktívaknál 5,3%-os csökkenés tapasztalható.

A gazdaságilag aktív népességben belül a foglalkoztatottak száma 1%-kal 123,4 ezer főre, míg a munkanélkülieké 14%-kal 21,5 ezer főre emelkedett. (Számuk eltér a Foglalkoztatási Hivatal adataitól, hiszen számbavételük itt a tényleges munkavégzés alapján történt.) Az aktivitási arány (51,7%) 2 százalékpontos emelkedése mellett, a foglalkoztatási

ráta (44,1%) egy százalékponttal, a munkanélküliségi ráta (14,8%) viszont 1,5 százalékponttal nőtt. A Dél-alföldi régió belül Békésben mérték a legmagasabb munkanélküliségi és a legalacsonyabb foglalkoztatási rátát.

A megye megfigyelt gazdasági szervezeteiben 2010 első három hónapjában átlagosan, 65238 fő állt **alkalmazásban**, számuk az előző év azonos időszakához viszonyítva 2%-kal lett kevesebb. Az alkalmazottak 58%-a fizikai foglalkozású, ahol mintegy 3%-os létszámcsökkenés következett be. Ebben az időszakban a mezőgazdaságban, az iparban, az építőiparban, a kereskedelem, gépjárműjavításban, a szállítás, raktározásban és a művészet, szórakozta-

tásban 10%-os, illetve azt meghaladó volt a létszámcsökkenés. A létszám növekedése az információ, kommunikáció, az adminisztratív és szolgáltatást segítő tevékenységben és az egyéb szolgáltatásban volt kiugró. Az alkalmazottak **havi bruttó átlagkeresete** 158682 forint volt, mely 7,1%-kal magasabb, mint egy évvel korábban. A fekvőbeteg ellátás területén emelkedett leginkább a bruttó átlagkereset, közel 14%-kal, ezen belül is a fizikaiaknál, mértéke meghaladta a 24%-ot. A **havi nettó átlagkereset** 110447 forint, átlagosan 12 ezer forinttal több az előző évinél. (Az év első negyedévében mért átlagos fogyasztói árváltozással együtt a reálbér összesen 6,5%-kal nőtt egy év alatt.)

## Csongrád megye

A KSH **munkaerő-felmérése** alapján 2010. I. negyedévében a megye 15-74 éves népességének 54%-a, 176 ezer fő tartozott a gazdaságilag aktívak körébe. Közülük valamivel több mint 161 ezren foglalkoztatotként, közel 15 ezren pedig munkanélküliként voltak jelen a munkaerőpiacon. Az előző év azonos időszakához képest a foglalkoztatottak száma kismértékben (2,5%), a munkanélkülieké jelentősebben (10,5%) emelkedett.

2010. január-márciusban a megyei székhelyű legalább 5 fős vállalkozásoknál és költségvetési intézményeknél átlagosan mintegy 89 ezren álltak **alkalmazásban**, közel ugyan-

annyian, mint az előző év azonos időszakában. A versenyszférában több mint 2%-os létszámfogyás következett be, míg a költségvetési szervezeteknél mintegy 3%-kal emelkedett a létszám. A gazdasági ágak többségében csökkent az alkalmazottak száma, csupán néhány területen könyvelhettek el növekedést. Legjelentősebben, több mint 10%-kal az adminisztratív szolgáltatások, illetve a szállítás, raktározás gazdasági ágak alkalmazotti köre bővült.

Az első negyedévben a teljes munkaidőben alkalmazásban állók havi bruttó **átlagkeresete** meghaladta a 175 ezer forintot, ez 7,5%-kal több

az előző év január-márciusinál. Ezen belül a költségvetés területén közel 11, a versenyszférában 4,5%-kal nőttek az átlagkeresetek az előző év azonos időszakához képest. A gazdasági ágak közül az oktatás és a közigazgatás keresetei emelkedtek a legnagyobb mértékben. A megyei nettó átlagkereset 2010. január-márciusban megközelítőleg 120 ezer forintot tett ki, ami 13,5%-kal haladta meg az egy évvel korábbit. A reálkereset – a fogyasztói árak 6%-os növekedését figyelembe véve – 7,1%-kal volt magasabb a 2009 első negyedévinél.



**Dél-alföldi Regionális Munkaügyi Központ  
Elemzési Osztály**