

Munkaerő-piaci helyzetkép

Dél-Alföld

2010. január



Dél-alföldi Regionális
Munkaügyi Központ

Elemzési Osztály

Békéscsaba,
Árpád sor 2/6.
web:

<http://darmk.afsz.hu>

Főbb regionális adatok

Megnevezés	2010. január	2009. december	2009. január	Változás az előző hónaphoz képest		Változás az előző évhez képest		
	fő			főben	a bázis %-ában	főben	a bázis %-ában	
nyilvántartott álláskereső	97 844	89 165	77 495	8 679	110%	20 349	126%	
nemenként	férfi	52 434	46 846	40 258	5 588	112%	12 176	130%
	nő	45 410	42 319	37 237	3 091	107%	8 173	122%
végzettségenként	<= 8. ált.isk.	35 476	32 262	30 397	3 214	110%	5 079	117%
	szakmunkás	34 830	31 436	27 142	3 394	111%	7 688	128%
	érettségi	23 341	21 485	17 117	1 856	109%	6 224	136%
	diplomás	4 197	3 982	2 839	215	105%	1 358	148%
pályakezdő	8 675	8 270	6 336	405	105%	2 339	137%	
korcsoport	< 25 éves	15 399	14 366	11 749	1 033	107%	3 650	131%
	>=25 & < 50 éves	62 190	56 429	49 585	5 761	110%	12 605	125%
	>=50 éves	20 255	18 370	16 161	1 885	110%	4 094	125%
nyilvántartásba belépők	összesen	13 784	11 631	10 350	2 153	119%	3 434	133%
	első alkalommal	754	623	600	131	121%	154	126%
tartósan regisztrált*	24 260	22 776	21 476	1 484	107%	2 784	113%	
tartósan regisztráltak aránya (%)	24,8%	25,5%	27,7%		-0,7 %-pont		-2,9 %-pont	
álláskeresők aránya** (%)	17,5%	15,6%	13,6%		1,9 %-pont		3,9 %-pont	

* Egy éve, vagy annál régebben megszakítás nélkül minden hónapban szerepel a nyilvántartásban

**a gazdaságilag aktív népesség %-ában

Áramlási információk

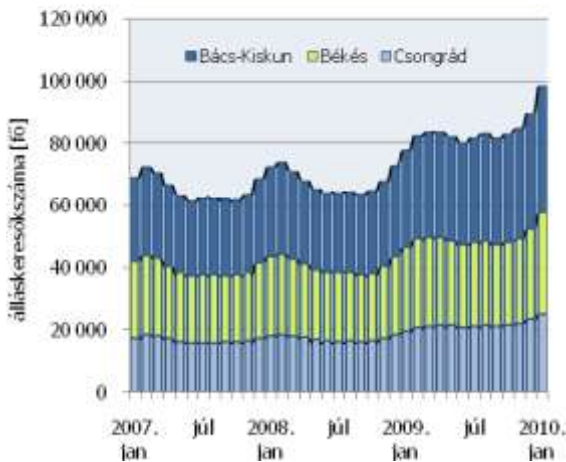
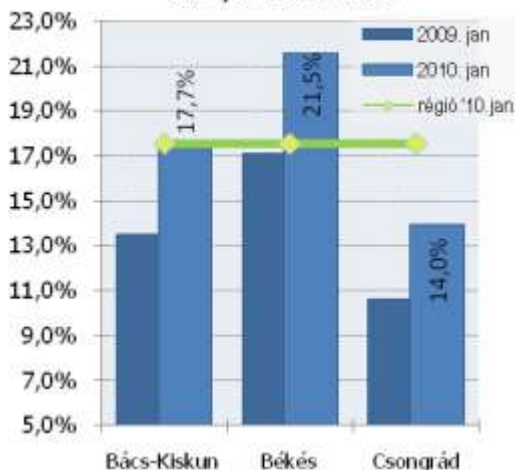
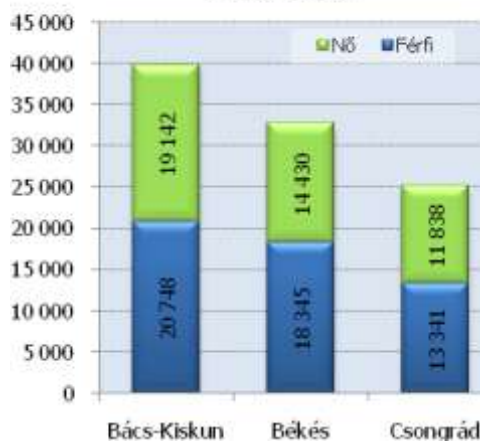
2010. januárjában a múlt havinál, és az egy évvel korábbinál is élénkebb regisztrációba lépő forgalmat bonyolítottak kirendeltségeink. 2009. december 20 – 2010. január 20. közötti időszakban 13 784 fő kérte nyilvántartásba vételét a Dél-alföldi régió 27 kirendeltségének valamelyikén, 2 153

fővel (19%-kal) többen, mint a múlt hónapban, s 3434 fővel (33%-kal) többen az egy évvel korábbinál. A nyilvántartásba lépők 5%-a (754 fő) most regisztráltatta magát első ízben. E létszám az elmúlt havihoz képest 131 fővel nőtt, míg az ismételten belépőké 2022 fővel emelkedett.

Januárban 1118 pályakezdő lépett be az álláskeresői rendszerbe régióinkban, ezek 15%-a (172 fő) most lett először ügyfelünk. A regisztrációból kilépők száma (5105 fő) az elmúlt havi adatokhoz képest 26%-kal csökkent, az egy évvel korábbi képest pedig 4%-os a csökkenés.

A tartalomból:

Álláskeresők száma	2
Álláskeresők aránya	2
Összetétel adatok	2
Ellátás, végzettség	3
Állásbejelentések	3
Főbb megyei adatok	3
Kirendeltségi adatok	4
KSH információk	8

Nyilvántartott álláskeresők száma
Dél-Alföld 2007.01 - 2010.01 hóA nyilvántartott álláskeresők
arányának alakulásaÁlláskeresők száma nemeként
2010. január

Emelkedett az álláskeresők száma

Régióinkban az elmúlt hónapban tovább emelkedett az álláskeresők száma. A januári zárónapon (10.01.20) regisztrált 97 844 fős álláskereső állomány 9,7 százalékkal (8 679 fővel) volt magasabb az egy hónappal korábinál, továbbra is lényegesen (26,3%-kal; 20 349 fővel) meghaladva az egy évvel korábbi értéket. Az emelkedés a régió mindhárom megyéjét érintette.

Az elmúlt év januárja óta legerőteljesebben Csongrád megyében (+29,5%), legkisebb mértékben pedig Békés megyében (+21,0%) emelkedett az álláskeresők száma. Ezidőben a régióban nyilvántartott álláskeresők 41%-át 39 890 főt regisztráltuk Bács-Kiskun megyében; 1/3-át (32 775 főt) Békés megyében, s 26%-át (25 179 főt) Csongrád megyében.

Álláskeresők relatív szintje

A régióban nyilvántartott álláskeresők relatív szintje (gazdaságilag aktív népesség százalékában mért aránya) az év első hónapjának végén 17,5% volt, 1,9 százalékponttal magasabb a múlt havinál; 3,9 százalékponttal meghaladva az egy évvel korábbi szintet. A mutató értéke 2010. január hónap végén a dél-alföldi megyék közül Csongrád megyében volt a legala-

acsonyabb (14,0%) és Békés megyében a legmagasabb (21,5%), míg Bács-Kiskun megye 17,7%-os álláskeresői arányával képviselte a közép-értéket. Az elmúlt évhez képest a legjelentősebb (+4,4 százalékpontos) növekedést Békés megyében mértünk s legkevésbé (+3,4%-pont) Csongrád megyében emelkedett e szint.

Nemenkénti megoszlás, korcsoportok

A regisztrált állomány emelkedése – a téli időszakra jellemző módon – a férfiak körében volt intenzívebb: létszámuk 5588 fővel nőtt az elmúlt hónap óta, a nők számának mérsékeltebb, 3 091 fős emelkedésével párhuzamosan. Tovább nőtt tehát a férfiak aránya a regisztrált állományon belül: részarányuk jelenleg 53,6%. Az álláskeresők korszerkezetét tekintve az emelkedés

legjelentősebb létszámot a 31-35 év közötti korosztályban érintett. Ezidőben a regisztráltak 16%-a 25 évnél fiatalabb, 21%-a pedig már betöltötte az 50. életévét.

A nyilvántartott 8675 pályakezdő a regisztráltak 8,9%-át képviseli. Arányuk az egy évvel korábbihoz képest 0,7 %-ponttal emelkedett, létszámuk pedig 2 339 fővel nőtt.

Iskolai végzettség, ellátás, tartósan regisztráltak

Az álláskeresők átlagos **képzettségi szintje** az elmúlt hónap óta ismét csökkent: 0,3 százalékponttal emelkedett a szakmunkások aránya, és minimálisan a legfeljebb 8 osztályt végzetteké, míg az érettségizetteké és a diplomásoké mérséklődött. Január végére régiókban az álláskeresők átlagosan 3%-a kevesebb, mint 8 osztályt végzett, 1/3-uk általános iskolai, s 34%-uk szakmunkás végzettséggel rendelkezett. Az álláskeresők 2%-a szak-

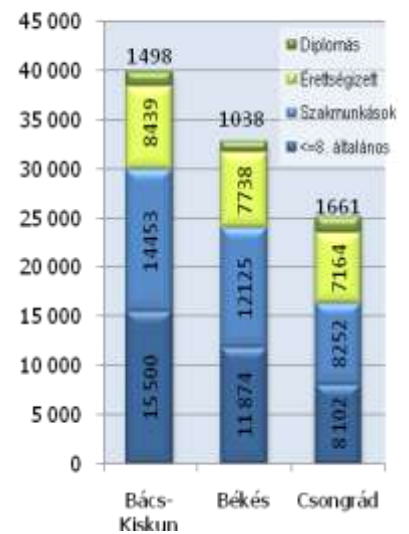
iskolát, 13%-a szakközépiskolát, 3%-a technikumot végzett. A gimnáziumi érettségivel rendelkezők aránya 8%. Egyetemi diplomával az álláskeresők 1%-a, főiskolai végzettséggel pedig 3%-a rendelkezett.

Régiókban a hónap végén nyilvántartott álláskeresők 22,7%-a (22,2 ezer fő) munkaügyi szervezetünktől járadék-típusú ellátásban, 12,0%-a (11,7 ezer fő) pedig se-

gélytípusú **ellátásban** részesült.

Álláskeresőink 54%-a, kevesebb, mint fél éve; 21%-a 6 hónapnál régebben, de 12 hónapnál rövidebb ideje; s ¼-e (24,3 ezer fő) egy éve, vagy annál hosszabb ideje folyamatosan szerepel a nyilvántartásokban, tehát tartósan regisztrált álláskereső. E réteg aránya megyénként 23% (Békés valamint Csongrád) és 27% (Bács-Kiskun) között változik.

Álláskeresők száma iskolai végzettségükönként - 2010. jan.



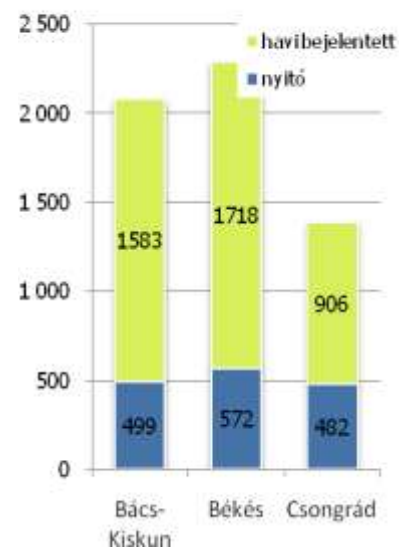
Álláshelyek

Január hónap folyamán a régiókban bejelentett új álláshelyek száma 4 207 darab volt, duplája az egy évvel korábbinak, 78%-kal meghaladva a múlt havi adatokat. Az időszak elején meglévő 1 553 álláshellyel együtt 5 760 álláshelyet tudunk a hónap során felkínálni munkát kereső ügyfeleinknek, 36%-át Bács-Kiskun megyében, 40%-át Békés megyében és 24%-át

Csongrád megyében. A hónap során **beérkezett munkaerő-igények** 36%-a a közigazgatás területére keresett munkaerőt, az álláshelyek 20%-a pedig feldolgozóipari munkahely volt. Az állásbejelentések 54%-ához támogatási igény is kapcsolódott, jellemzően közmunka, valamint (önkormányzatnál) közcélú munka, és kisebb számban bér-költségek támogatását

célozva. **Foglalkozások szerint** a legtöbb nem támogatott bejelentett állás januárban kézi anyagmozgató, csomagolói (210 fő) és nyomdász (150 fő) munkakörökből érkezett. A sorban ezt követő üzletkötői, kereskedelmi szervezői (80+50 fő), segédmunkás (70 fő), eladó (60 fő) és lakatos (50 fő) álláshelyek száma már nem éri el a száz főt.

Felkínált álláshelyek száma a hónap során 2010. január



Fontosabb adatok megyénként—2010. január

	Nyilvántartott álláskeresők száma			A nyilvántartott álláskeresők aránya a gazdaságilag aktív népesség %-ában			Nyilvántartott pályakezdő álláskeresők száma	Tartósan regisztrált
	2010. január	2009. december	2009. január	2010. január	2009. december	2009. január		
Bács-Kiskun megye	39 890	36 651	30 961	17,7%	16,0%	13,5%	3 448	10 690
Békés megye	32 775	29 229	27 084	21,5%	18,4%	17,1%	2 892	7 663
Csongrád megye	25 179	23 285	19 450	14,0%	12,7%	10,6%	2 335	5 907
Dél-Alföld összesen	97 844	89 165	77 495	17,5%	15,6%	13,6%	8 675	24 260

A nyilvántartott álláskeresők száma

megnevezés	álláskeresők száma (fő)					álláskeresők aránya* 2010. január
	2010. január	2009. december	2009. január	változás előző		
				hóhoz	évhez	
Kecskemét	10 328	9 592	7 983	736	2 345	14,9%
Baja	5 721	5 258	4 651	463	1 070	19,2%
Kalocsa	4 830	4 166	3 898	664	932	20,4%
Kiskőrös	3 668	3 374	2 872	294	796	16,9%
Kiskunfélegyháza	2 721	2 494	1 963	227	758	13,3%
Kiskunhalas	3 572	3 421	2 402	151	1 170	18,3%
Bácsalmás	1 844	1 726	1 575	118	269	28,0%
Kiskunmajsza	1 595	1 475	1 270	120	325	18,9%
Kunszentmiklós	2 626	2 431	2 087	195	539	21,4%
Tiszakécske	1 164	1 006	833	158	331	15,6%
Jánoshalma	1 821	1 708	1 427	113	394	30,8%
Bács-Kiskun megye	39 890	36 651	30 961	3 239	8 929	17,7%
Békéscsaba	8 024	7 152	6 009	872	2 015	18,1%
Békés	2 772	2 575	2 469	197	303	28,8%
Gyula	2 533	2 328	2 015	205	518	14,0%
Orosháza	4 042	3 569	2 879	473	1 163	18,2%
Szarvas	1 631	1 422	1 614	209	17	13,6%
Szeghalom	3 710	3 199	3 169	511	541	29,4%
Gyomaendrőd	2 042	1 855	1 891	187	151	21,3%
Mezőkovácsháza	5 178	4 535	4 375	643	803	33,2%
Sarkad	2 843	2 594	2 663	249	180	34,6%
Békés megye	32 775	29 229	27 084	3 546	5 691	21,5%
Szeged	9 275	8 810	7 171	465	2 104	10,3%
Csongrád	1 783	1 559	1 318	224	465	18,9%
Hódmezővásárhely	4 300	3 944	3 234	356	1 066	17,1%
Makó	3 925	3 626	2 920	299	1 005	20,4%
Szentes	2 698	2 456	2 227	242	471	14,2%
Kistelek	1 356	1 210	1 112	146	244	18,7%
Mórahalom	1 842	1 680	1 468	162	374	17,5%
Csongrád megye	25 179	23 285	19 450	1 894	5 729	14,0%
Dél-Alföld	97 844	89 165	77 495	8 679	20 349	17,5%

* álláskeresők – becslült – gazdaságilag aktív népességszám figyelembe vételével számított aránya

Összetétel adatok — 2010. január

megnevezés	álláskereső száma (fő)						pályakezdők
	nemenként		iskolai végzettségenként				
	férfi	nő	<= 8.ált	szakmunk.	érettségi	diplomás	
Kecskemét	5 397	4 931	3 762	3 333	2 642	591	792
Baja	3 087	2 634	1 774	2 406	1 267	274	522
Kalocsa	2 477	2 353	1 874	1 919	890	147	418
Kiskőrös	1 853	1 815	1 514	1 309	737	108	367
Kiskunfélegyháza	1 393	1 328	1 052	954	628	87	202
Kiskunhalas	1 713	1 859	1 400	1 322	762	88	316
Bácsalmás	1 017	827	846	690	264	44	203
Kiskunmajsa	915	680	696	566	295	38	112
Kunszentmiklós	1 336	1 290	1 337	834	414	41	201
Tiszakécske	624	540	330	511	280	43	91
Jánoshalma	936	885	915	609	260	37	224
Bács-Kiskun megye	20 748	19 142	15 500	14 453	8 439	1 498	3 448
Békéscsaba	4 254	3 770	2 164	3 021	2 418	421	672
Békés	1 546	1 226	994	1 120	595	63	265
Gyula	1 456	1 077	758	898	746	131	322
Orosháza	2 098	1 944	1 207	1 609	1 085	141	323
Szarvas	901	730	460	613	465	93	166
Szeghalom	2 185	1 525	1 729	1 332	596	53	302
Gyomaendrőd	1 220	822	683	882	432	45	116
Mezőkovácsháza	2 887	2 291	2 420	1 743	952	63	442
Sarkad	1 798	1 045	1 459	907	449	28	284
Békés megye	18 345	14 430	11 874	12 125	7 738	1 038	2 892
Szeged	4 959	4 316	2 266	2 859	3 074	1 076	897
Csongrád	957	826	632	545	524	82	181
Hódmezővásárhely	2 254	2 046	1 403	1 556	1 145	196	411
Makó	1 980	1 945	1 640	1 312	888	85	324
Szentes	1 469	1 229	861	915	793	129	261
Kistelek	725	631	548	473	311	24	124
Mórahalom	997	845	752	592	429	69	137
Csongrád megye	13 341	11 838	8 102	8 252	7 164	1 661	2 335
Dél-Alföld	52 434	45 410	35 476	34 830	23 341	4 197	8 675

Összetétel adatok, belépő forgalom – 2010. január

megnevezés	álláskeresők száma (fő)				nyilvántartásba belépők száma a hónap folyamán	
	korcsoportonként			1 éven túl regisztrált	összesen	most első alkalommal
	< 25 éves	>=25 & < 50 éves	>=50 éves			
Kecskemét	1 623	6 564	2 141	2 449	1 305	103
Baja	822	3 698	1 201	1 737	721	42
Kalocsa	744	3 071	1 015	1 217	850	20
Kiskőrös	622	2 281	765	1 204	461	27
Kiskunfélegyháza	368	1 689	664	477	380	21
Kiskunhalas	566	2 448	558	985	347	23
Bácsalmás	304	1 147	393	579	174	10
Kiskunmajsa	260	1 026	309	410	208	8
Kunszentmiklós	384	1 657	585	706	345	8
Tiszakécske	167	718	279	198	208	11
Jánoshalma	318	1 209	294	728	169	8
Bács-Kiskun megye	6 178	25 508	8 204	10 690	5 168	281
Békéscsaba	1 181	5 228	1 615	1 726	1 230	66
Békés	517	1 808	447	921	286	11
Gyula	504	1 638	391	503	336	18
Orosháza	615	2 532	895	851	683	38
Szarvas	297	989	345	260	301	12
Szeghalom	613	2 344	753	968	674	15
Gyomaendrőd	281	1 294	467	459	385	6
Mezőkovácsháza	811	3 122	1 245	1 239	833	18
Sarkad	540	1 794	509	736	420	18
Békés megye	5 359	20 749	6 667	7 663	5 148	202
Szeged	1 422	6 027	1 826	1 728	1 296	154
Csongrád	299	1 128	356	386	296	15
Hódmezővásárhely	681	2 727	892	1 106	518	30
Makó	551	2 407	967	994	526	27
Szentes	461	1 652	585	726	384	25
Kistelek	194	830	332	397	210	12
Mórahalom	254	1 162	426	570	238	8
Csongrád megye	3 862	15 933	5 384	5 907	3 468	271
Dél-Alföld	15 399	62 190	20 255	24 260	13 784	754

A bejelentett betöltetlen álláshelyek havi mérlege Dél-Alföld — 2010. január

Megnevezés	Előző havi záró állomá- mány	A hónap folyamán bejelentett álláshelyek száma	Havi érvé- nyes bejelen- tések	A hónap folyamán megszűnt álláshelyek	Tárgyhavi záró állomá- mány
Bács-Kiskun megye	499	1 583	2 082	747	1 335
Békés megye	572	1 718	2 290	814	1 476
Csongrád megye	482	906	1 388	597	791
Dél-Alföld összesen	1 553	4 207	5 760	2 158	3 602
A. - mezőgazdaság, vadgazdálkodás, erdőgazdálkodás	42	338	380	135	245
B. - halgazdálkodás			0	0	
C. - bányászat	0	4	4	0	4
D. - feldolgozóipar	420	835	1 255	511	744
E. - villamosenergia-, gáz-, gőz-, vízellátás	2	28	30	4	26
F. - építőipar	95	177	272	116	156
G. - kereskedelem, javítás	181	221	402	226	176
H. - szálláshely-szolgáltatás, vendéglátás	51	58	109	54	55
I. - szállítás, raktározás, posta, távközlés	28	66	94	27	67
J. - pénzügyi közvetítés	114	124	238	146	92
K. - ingatlanügyletek, gazdasági szolgáltatás	394	376	770	317	453
L. - közigazgatás, védelem; kötelező társadalombizt.	70	1 511	1 581	413	1 168
M. - oktatás	39	112	151	21	130
N. - egészségügyi, szociális ellátás	47	101	148	62	86
O. - egyéb közösségi, személyi szolgáltatás	62	212	274	117	157
P. - háztartások tevékenysége			0	0	
Q. - területen kívüli szervezet	8	44	52	9	43
Dél-Alföld összesen	1 553	4 207	5 760	2 158	3 602
támogatott	222	2 272	2 494	710	1 784
nem támogatott	1 331	1 935	3 266	1 448	1 818
Dél-Alföld összesen	1 553	4 207	5 760	2 158	3 602

Alapadatok forrása: KSH Statisztikai tükör 2009. III. negyedév

Foglalkoztatottság, munkanélküliség, keresetek

Bács-Kiskun megye

A foglalkoztatási helyzet tovább romlott a megyében. A **KSH munkaerő felmérése** szerint 2009. III. negyedévben a 15–74 éves népességből 193 ezer főt foglalkoztattak, az egy évvel korábbinál 4 százalékkal kevesebbet. A munkanélküliek száma viszont igen jelentősen, csaknem egyharmaddal emelkedett, a tárgyidőszakra meghaladta a 24 ezer főt.

Mindezek következtében a foglalkoztatás aránya 48 százalék alá csökkent, a munkanélküliségi ráta pedig elérte a 11,2 százalékot. Mindkét mutató kedvezőtlenebb az országos átlagnál.

A munkaerő-piaci problémák a **legalább 5 főt foglalkoztató megyei székhelyű munkáltatók** foglalkoztatási adataiban is megmutatkoznak. Az év első háromnegyedében átlagosan 104 ezer főnek nyújtottak megélhetést, 4 százalékkal kevesebbnek, mint 2008 hasonló időszakában. A foglalkoztatás szűkülése legerőteljesebben a vállalkozások fizikai állományánál mutatkozott meg, itt elérte az egytizedet. A tendencia iránya, s a változás mértéke országosan is hasonló nagyságrendű volt.

A teljes munkaidőben foglalkoztattak **havi bruttó átlagkeresete** január–szeptember hónapokban 152 ezer forintot tett ki, ez az összeg gyakorlatilag a tavaly I–III. negyedévi szintnek felel meg. Országosan

AKTIVITÁSI ADATOK 2009. III. NEGYEDÉV

Megnevezés	Bács	Békés	Csongrád	Régióban	Országosan
	megye				
foglalkoztatottak ezer fő	192,7	125,6	164,1	482,4	3783,5
munkanélküliek	24,4	20,3	14,0	58,7	436,2
gazdaságilag aktívak	217,1	145,9	178,1	541,1	4219,7
gazdaságilag inaktívak	187,7	135,9	148,8	472,4	3466,5
15-74 éves népesség	404,8	281,8	326,9	1013,5	7686,2
aktivitási arány %	53,6	51,8	54,5	53,4	54,9
foglalkoztatási ráta	47,6	44,6	50,2	47,6	49,2
munkanélküliségi ráta	11,2	13,9	7,9	10,8	10,3

Forrás: KSH stADAT

emelkedett ugyan a bruttó keresetek nominális értéke, mértéke azonban alig haladta meg az egy százalékot. A bruttó keresetek alakulásában a gazdasági válság negatív hatásain túl a 13. havi járandóság eltörlése is meghatározó szerepet játszott. A vizsgált időszakban, azokban az ágazatokban (oktatás, egészségügy, közigazgatás) alakultak legkedvezőtlenebbül a nominális keresetek, ahol korábban plusz havi fizetést kaptak a dolgozók.

Az adózási szabályok módosulása eredményeként a **nettó keresetek** valamivel kedvezőbben alakultak a bruttó keresetknél. A havi 101 ezer forintos nemzetgazdasági átlag nem egészen egy (országosan 2) százalékkal magasabb az egy évvel korábbinál. A költségvetési szerveknél és intézményeiknél, valamint a nonprofit szervezeteknél alkalmazásban állók nettó keresetének névleges értéke azonban nem érte el a tavalyi I–III. negyedévi szintet. Az utóbbiaknál minimális ugyan a

csökkenés, de a költségvetési szerveknél a 4 százalékot közelítette.

A keresetek **vásárlóértéke** – a fogyasztói árak időközbeni 3,9 százalékos emelkedését figyelembe véve – összességében 3 (országosan 2) százalékkal visszaesett. A csökkenés a szellemi foglalkozásúakat érintette nagyobb mértékben, itt valamelyest meghaladta a 4 százalékot. A reálkereset romlása néhány ágazat (információ, kommunikáció és ingatlanügyletek, valamint adminisztratív és szolgáltatást támogató tevékenység) kivételével valamennyi területen érzékelhető.

A vizsgált időszakban, a megyében alkalmazásban állók havonta átlagosan 8 ezer forint egyéb munkajövedelemben részesültek, így összes munkajövedelmük havi átlaga 160 ezer forintot tett ki. Az egyéb munkajövedelmek összege a költségvetési szerveknél volt a legmagasabb (12 ezer Ft), a vállalkozásoknál viszont a legalacsonyabb, mindössze havi 6 ezer Ft.

Békés megye

A **KSH lakossági felmérése** szerint a megyében élő 15-74 éves népesség gazdasági aktivitása tartósan a régió és az ország átlagánál kedvezőtlenebbül alakul. 2009 harmadik negyedévében, az előző év azonos időszakához képest csökkent a foglalkoztatottak száma és aránya.

Az aktivitási arány enyhe emelkedése mellett a foglalkoztatási ráta több mint egy, a munkanélküliségi ráta 4 százalékpontot meghaladóan romlott. A foglalkoztatottak száma 6,6 ezer fővel csökkent, a munkanélkülieké 6 ezer fővel nőtt.

A **megye megfigyelt gazdasági szervezeteiben**, 2009 első kilenc

hónapjában átlagosan 68235 fő állt **alkalmazásban**, számuk az előző év megfelelő időszakához viszonyítva 4,8 százalékkal csökkent. Az alkalmazottak negytedede szellemi foglalkozású, létszámcsökkenésük mérsékeltébb ütemű volt a fizikaiakénál. Ebben az időszakban a létszám 10 százalékot meghaladó mértékben csökkent a feldolgozóipar, az építőipar, kereskedelem, gépjárműjavítás, szállítás, raktározás és ingatlanügyletek ágazatokban. Növekedés a mezőgazdaság (1,6%), az információ, kommunikáció (2,5%), a közigazgatás (18,7%), a művészet, szórakoztatás(4,6%) és az egészségügy,

szociális ellátás (6,4%) területén tapasztalható.

Az alkalmazottak **havi bruttó átlagkeresete** 147337 forint volt, mely 1,1 százalékkal maradt el az egy évvel korábbitól. A **havi nettó átlagkereset** 98795 forint volt, ami közel 500 forinttal kevesebb, mint egy évvel ezelőtt. A megyében az átlagkereset – bruttó és nettó egyaránt – elmaradt mind a régió, mind az ország átlagától. A nettó átlagkereset stagnálása, illetve a 3,9 százalékos fogyasztói áremelkedés mellett **jelentős reálbér csökkenés következett be**.

Csongrád megye

2009. január-szeptemberben a Csongrád megyei székhelyű legalább 5 fős vállalkozásoknál és költségvetési intézményeknél átlagosan mintegy 90 ezren **álltak alkalmazásban**, 4 százalékkal kevesebben, mint az előző év azonos időszakában. A versenyszférában alkalmazottak száma több mint 7 százalékkal mérséklődött, míg a költségvetési szerveknél dolgozóké valamelyest meghaladta az egy évvel korábbit. A nemzetgazdasági ágak többségét jellemző létszámcsökkenés az építőiparban volt a legszámottevőbb, itt 2009 I-III. negyedévében több mint ötödével kevesebben álltak alkalmazásban, mint az előző év azonos

időszakában.

A megyei székhelyű gazdálkodó szervezeteknél teljes munkaidőben foglalkoztatottak **havi bruttó átlagkeresete** 2009. január-szeptemberben 163 ezer forint volt, ezen belül a vállalkozásoknál dolgozók közel 151 ezer, a költségvetési szervezeteknél alkalmazottak 186 ezer forintot kerestek. A megyei bruttó keresetek nemzetgazdasági szinten alig egy százalékkal haladták meg az előző év január-szeptemberit. A versenyszférában mintegy 5 százalékkal emelkedett az átlagkereset, a költségvetés területén pedig (a 13. havi illetmény kifizetési szabályainak változása miatt) közel

ilyen mértékben csökkent. A gazdasági ágak közül legjelentősebben (8%) a kis létszámot foglalkoztató információ, kommunikáció gazdasági ágban nőttek a bruttó keresetek, míg a közigazgatásban dolgozók fizetése 9 százalékkal esett vissza az előző év azonos időszakához képest.

A **nettó átlagkereset** 2009 első kilenc hónapjában mintegy 106 ezer forintot tett ki a megyében, ez nem egészen 2 százalékkal több az egy évvel korábinál. A reálkereset – a fogyasztói árak 3,9 százalékos emelkedése mellett – 2,1 százalékkal maradt el az előző év azonos időszakitól.



**Dél-alföldi Regionális Munkaügyi Központ
Elemzési Osztály**