

Munkaerő-piaci helyzetkép

Dél-Alföld

2009. június



Dél-alföldi Regionális
Munkaügyi Központ

Elemzési Osztály

Békéscsaba,
Árpád sor 2/6.
web:

<http://darmk.afsz.hu>

Főbb regionális adatok

Megnevezés	2009. június	2009. május	2008. június	Változás az előző hónaphoz képest		Változás az előző évhez képest		
	fő			főben	a bázis %-ában	főben	a bázis %-ában	
nyilvántartott álláskereső	79 905	81 837	63 723	-1 932	98%	16 182	125%	
nemenként	férfi	41 157	42 705	30 995	-1 548	96%	10 162	133%
	nő	38 748	39 132	32 728	-384	99%	6 020	118%
végzettségenként	<= 8. ált.isk.	29 256	30 616	25 139	-1 360	96%	4 117	116%
	szakmunkás	28 496	29 051	21 362	-555	98%	7 134	133%
	érettségi	18 982	19 020	14 434	-38	100%	4 548	132%
	diplomás	3 171	3 150	2 788	21	101%	383	114%
pályakezdő	6 643	6 385	5 714	258	104%	929	116%	
korcsoport	< 25 éves	12 580	12 529	9 803	51	100%	2 777	128%
	>=25 & < 50 éves	50 959	52 406	40 684	-1 447	97%	10 275	125%
	>=50 éves	16 366	16 902	13 236	-536	97%	3 130	124%
nyilvántartásba belépők	összesen	8 344	10 742	7 738	-2 398	78%	606	108%
	első alkalommal	915	711	1 017	204	129%	-102	90%
tartósan regisztrált*	19 699	20 369	20 171	-670	97%	-472	98%	
tartósan regisztráltak aránya (%)	24,7%	24,9%	31,7%		-0,2 %-pont		-7,0 %-pont	
álláskeresők aránya** (%)	14,0%	14,3%	11,3%		-0,3 %-pont		2,7 %-pont	

* Egy éve, vagy annál régebben megszakítás nélkül minden hónapban szerepel a nyilvántartásban

**a gazdaságilag aktív népesség %-ában

Áramlási információk

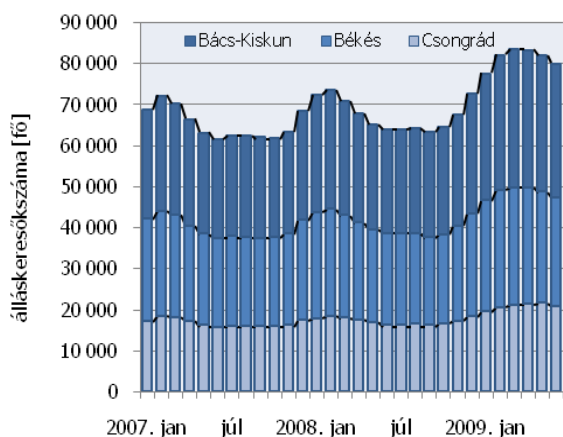
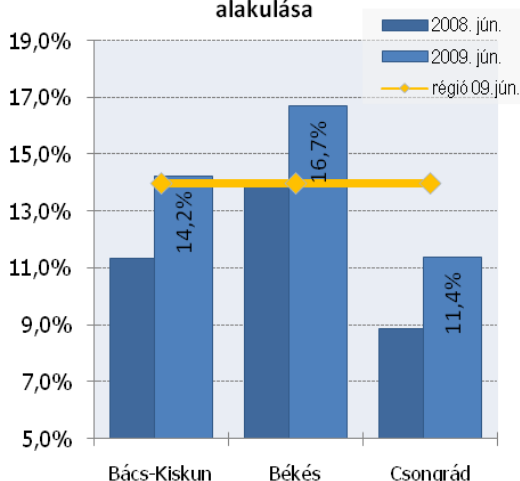
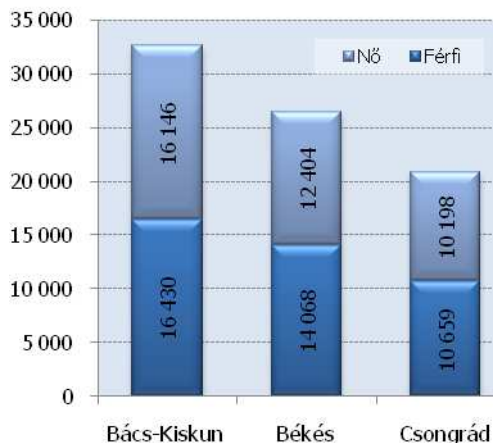
Az elmúlt hónap óta mérséklődtek forgalmi adataink; a tavalyihoz képest azonban több regisztrációba lépett, és kevesebb kilépett regisztráltunk a dél-alföldi munkaügyi kirendeltségeket. A 2009. május 20 – június 20. közötti időszakban nyilvántartásba lépő 8 344 fős álláskeresői létszám 2398-cal (22%-kal) mérsékeltebb az egy hónappal korábnál, és 606-tal

(8%-kal) magasabb az egy évvel ezelőttnél, miközben a kilépők száma 15%-kal csökkent a megelőző hónaphoz, s szintén 15%-kal, de nőtt az egy évvel korábbihoz képest. A belépő létszám elmúlt évi adatokhoz képest bekövetkezett emelkedése alapvetően az ismételten belépő ügyfélkörünk bővülésének tudható be, mivel az először belépők száma 102

fővel csökkent. Június hónapban a nyilvántartásba vételüket kérők 89%-a már nem először került kapcsolatba kirendeltségeinkkel, 11%-uk viszont új ügyfelünk. A tanév vége a belépő forgalmunkban is kezd tükröződni, mivel a múlt hónap óta 57%-kal emelkedett a nyilvántartásba vételüket kérő pályakezdők száma.

A tartalomból:

Álláskeresők száma	2
Álláskeresők aránya	2
Összetétel adatok	2
Ellátás, végzettség	3
Állásbejelentések	3
Főbb megyei adatok	3
Kirendeltségi adatok	4
KSH információk	8

Nyilvántartott álláskeresők száma
Dél-Alföld 2007.01 - 2009.06 hóA nyilvántartott álláskeresők arányának
alakulásaÁlláskeresők száma nemeként
2009. június

Mérséklődés az álláskeresők számában

Régióinkban az álláskeresők számában májusban tapasztalható mérséklődő tendenciája júniusban tovább folytatódott, intenzitását tekintve valamelyest erőteljesebben, mint a korábbi hónapban, s intenzívebben, mint egy évvel korábban. 2009. június hónap végén 79 905 álláskereső szerepelt a régió nyilvántartásaiban, 1932 fővel kevesebb, mint egy hónappal korábban, viszont 16 182 fővel több,

mint egy évvel ezelőtt. Az elmúlt évhez képest kimutatható emelkedés így 25,4%, mely 6,8 százalékponttal mérsékeltebb az országos szinten mért bővülésnél. Mindhárom dél-alföldi megyében érezhető a szezonális foglalkoztatás létszámfelvevő hatásai, s már Csongrád megyében is csökkent az álláskeresők száma, amire az elmúlt év szeptember óta most először került sor.

Álláskeresők relatív szintje

A régióban nyilvántartott álláskeresők relatív szintje (gazdaságilag aktív népesség százalékában mért aránya) június végén 14,0% volt, 0,3 százalékponttal alacsonyabb a múlt havinál, 2,7 százalékponttal meghaladva ugyanakkor az egy évvel korábbi szintet. A mutató értéke 2009. június hónap végén a dél-alföldi megyék közül Csongrád megyében volt a legala-

acsonyabb (11,4%) és Békés megyében a legmagasabb (16,7%), míg Bács-Kiskun megye 14,2%-os álláskeresői arányával képviselte a középértéket. Az elmúlt évhez képest a legjelentősebb (+2,9 százalékpontos) növekedést Bács-Kiskun megyében mértünk s legkevesébé (+2,5%-pont) Csongrád megyében emelkedett e szint.

Nemenkénti megoszlás, korcsoportok

A regisztrált állomány mérséklődése a férfiak körében jelentkezett erőteljesebben: létszámuk 1548 fővel csökkent az elmúlt hónap óta a nők számának szerényebb – 384 fős – csökkenésével párhuzamosan. A regisztráltak többsége (51,5%-a) azonban továbbra is férfi. Az álláskeresők korszerkezetét tekintve a mérséklődés a 20-35 évesek, valamint a 45-

60 évesek körében érintett legnagyobb létszámot. Ezidőben a regisztráltak 15,7%-a 25 évnél fiatalabb, 20,5%-a pedig már betöltötte az 50. életévét. A nyilvántartott 6 643 pályakezdő a regisztráltak 8,3%-át képviseli. Arányuk az egy évvel korábbihoz képest 0,7 százalékponttal csökkent, létszámuk azonban 929 fővel emelkedett.

Iskolai végzettség, ellátás, tartósan regisztráltak

Az álláskeresők számának változása elsősorban a legfeljebb 8 osztályt végzetek körében eredményezett kedvező változásokat: számuk 1360 fővel mérséklődött, s 555 fővel csökkent a szakmunkások száma is, míg érdemben nem változott az érettségizettek és a diplomával rendelkezők létszáma. Június végén a Dél-Alföldön nyilvántartott álláskeresők átlagosan 36%-a legfeljebb 8 osztályt

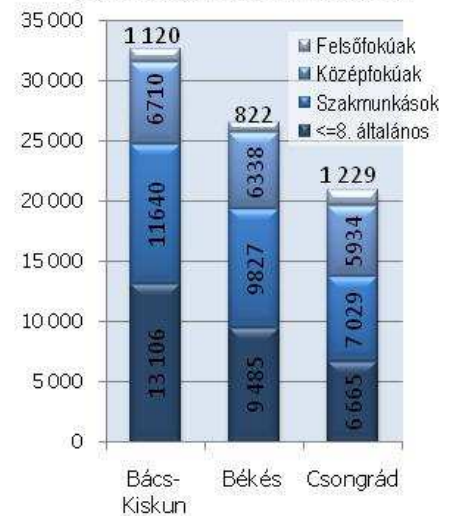
végzett, 36%-uk szakmunkás, 13%-uk szakközépiskolát, 3%-a technikumot végzett. A gimnáziumi érettségivel rendelkezők aránya 8%. Egyetemi diplomával az álláskeresők 1%-a, főiskolai végzettséggel pedig 3%-a rendelkezett.

Régióinkban a hónap végén nyilvántartott álláskeresők 26,9%-a (21,5 ezer fő) munkaiügyi szervezetinktől járadék-típusú ellátásban, 7,5%-

a (6,0 ezer fő) pedig segélytípusú **ellátásban** részesült.

Álláskeresőink 51%-a kevesebb, mint fél éve; 24%-a 6 hónapnál régebben, de 12 hónapnál rövidebb ideje; s 25%-a (19 699 fő) egy éve, vagy annál hosszabb ideje folyamatosan szerepel a nyilvántartásokban, tehát **tartósan regisztrált** álláskereső. E réteg aránya a régió megyéiben 22% és 26% között változik

Álláskeresők száma iskolai végzettségüként - 2009. június



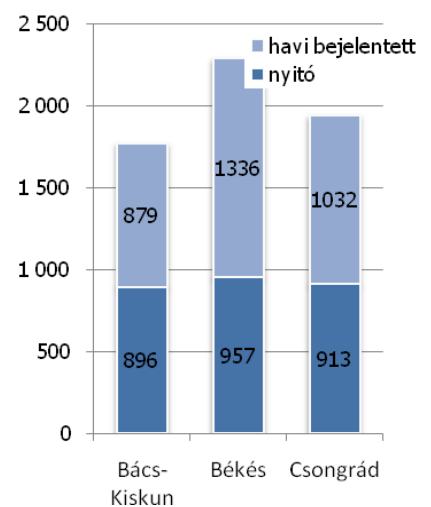
Álláshelyek

Június hónap folyamán a régióinkban bejelentett új álláshelyek száma 3 247 darab volt, 68%-a az egy hónappal korábbihoz képest; s 41%-a az egy évvel ezelőttihez. Az időszak elején meglévő 2 766 álláshellyel együtt 6 013 álláshelyet tudunk a **hónap során felkínálni** munkát kereső ügyfeleinknek, 30%-át Bács-Kiskun megyében, 38%-át Békés megyében, és 32%-át

Csongrád megyében. Az **időszak során beérkezett** munkaerő-igények mintegy ötöde a közigazgatási ágazatba keresett munkaerőt, s 17%-a feldolgozóipari munkahely volt. A sorban őket követő építőipar; ingatlanügyletek, gazdasági szolgáltatások; valamint kereskedelem területe az állások 12-13%-át képviselték. Az állásbejelentések 36%-ához **támoga-**

tási igény is kapcsolódott, jellemzően közcélú munkavégzés, valamint bérköltségek támogatását célozva. **Foglalkozások szerint** a legtöbb nem támogatott bejelentett állás júniusban segédmunkás munkakörre (210), kőműves (140), kézi anyagmozgató, csomagoló (110), valamint fegyveres szervek középfokú képesítést igénylő foglalkozásai-ban (100) érkezett.

Felkínált álláshelyek száma a hónap során 2009. június



Fontosabb adatok megyénként—2009. június

	Nyilvántartott álláskeresők száma			A nyilvántartott álláskeresők aránya a gazdaságilag aktív népesség %-ában			Nyilvántartott pályakezdő álláskeresők száma	Tartósan regisztrált
	2009. június	2009. május	2008. június	2009. június	2009. május	2008. június		
Bács-Kiskun megye	32 576	33 196	25 202	14,2%	14,5%	11,3%	2 469	8 515
Békés megye	26 472	27 134	22 170	16,7%	17,1%	14,0%	2 470	6 650
Csongrád megye	20 857	21 507	16 351	11,4%	11,7%	8,9%	1 704	4 534
Dél-Alföld összesen	79 905	81 837	63 723	14,0%	14,3%	11,3%	6 643	19 699

A nyilvántartott álláskeresők száma

megnevezés	álláskeresők száma (fő)					álláskeresők aránya* 2009. június
	2009. június	2009. május	2008. június	változás előző		
				hóhoz	évhez	
Kecskemét	9 194	9 318	6 019	-124	3 175	13,1%
Baja	4 604	4 740	3 928	-136	676	15,2%
Kalocsa	3 651	3 740	3 187	-89	464	15,1%
Kiskőrös	2 983	3 011	2 554	-28	429	13,5%
Kiskunfélegyháza	2 014	2 102	1 534	-88	480	9,7%
Kiskunhalas	2 742	2 656	2 148	86	594	13,8%
Bácsalmás	1 568	1 548	1 440	20	128	23,4%
Kiskunmajsa	1 327	1 358	931	-31	396	15,4%
Kunszentmiklós	2 151	2 345	1 643	-194	508	17,3%
Tiszakécske	889	950	536	-61	353	11,7%
Jánoshalma	1 453	1 428	1 282	25	171	24,2%
Bács-Kiskun megye	32 576	33 196	25 202	-620	7 374	14,2%
Békéscsaba	6 167	6 231	4 666	-64	1 501	13,4%
Békés	2 378	2 493	1 982	-115	396	23,7%
Gyula	2 004	2 076	1 740	-72	264	10,7%
Orosháza	3 365	3 479	2 256	-114	1 109	14,5%
Szarvas	1 441	1 587	1 209	-146	232	11,5%
Szeghalom	3 002	2 985	2 586	17	416	22,9%
Gyomaendrőd	1 736	1 803	1 359	-67	377	17,4%
Mezőkovácsháza	4 188	4 238	4 068	-50	120	25,8%
Sarkad	2 191	2 242	2 304	-51	-113	25,6%
Békés megye	26 472	27 134	22 170	-662	4 302	16,7%
Szeged	8 083	8 270	6 349	-187	1 734	8,9%
Csongrád	1 366	1 389	1 039	-23	327	14,2%
Hódmezővásárhely	3 553	3 673	2 580	-120	973	13,9%
Makó	3 256	3 327	2 525	-71	731	16,7%
Szentes	2 083	2 157	1 734	-74	349	10,8%
Kistelek	1 012	1 062	884	-50	128	13,7%
Mórahalom	1 504	1 629	1 240	-125	264	14,1%
Csongrád megye	20 857	21 507	16 351	-650	4 506	11,4%
Dél-Alföld	79 905	81 837	63 723	-1 932	16 182	14,0%

* álláskeresők – becslült – gazdaságilag aktív népességszám figyelembe vételével számított aránya

Összetétel adatok — 2009. június

megnevezés	álláskereső száma (fő)						pályakezdők
	nemenként		iskolai végzettségként				
	férfi	nő	<= 8.ált	szakmunk.	érettségi	diplomás	
Kecskemét	4 697	4 497	3 586	2 958	2 195	455	499
Baja	2 407	2 197	1 465	1 923	1 010	206	361
Kalocsa	1 774	1 877	1 431	1 406	715	99	326
Kiskőrös	1 448	1 535	1 257	1 062	589	75	269
Kiskunfélegyháza	996	1 018	814	675	462	63	106
Kiskunhalas	1 328	1 414	1 177	967	535	63	236
Bácsalmás	843	725	716	600	216	36	170
Kiskunmajsa	693	634	595	456	245	31	105
Kunszentmiklós	1 034	1 117	1 034	725	352	40	167
Tiszakécske	449	440	265	398	194	32	48
Jánoshalma	761	692	766	470	197	20	182
Bács-Kiskun megye	16 430	16 146	13 106	11 640	6 710	1 120	2 469
Békéscsaba	3 099	3 068	1 575	2 302	1 951	339	489
Békés	1 287	1 091	853	962	524	39	235
Gyula	1 114	890	581	722	607	94	262
Orosháza	1 690	1 675	1 018	1 365	863	119	273
Szarvas	783	658	414	537	421	69	144
Szeghalom	1 617	1 385	1 417	1 064	482	39	268
Gyomaendrőd	906	830	518	756	423	39	147
Mezőkovácsháza	2 290	1 898	2 004	1 421	710	53	394
Sarkad	1 282	909	1 105	698	357	31	258
Békés megye	14 068	12 404	9 485	9 827	6 338	822	2 470
Szeged	4 169	3 914	2 065	2 553	2 675	790	638
Csongrád	710	656	468	414	428	56	130
Hódmezővásárhely	1 781	1 772	1 111	1 333	957	152	300
Makó	1 588	1 668	1 365	1 098	726	67	256
Szentes	1 110	973	637	752	600	94	194
Kistelek	491	521	394	370	226	22	83
Mórahalom	810	694	625	509	322	48	103
Csongrád megye	10 659	10 198	6 665	7 029	5 934	1 229	1 704
Dél-Alföld	41 157	38 748	29 256	28 496	18 982	3 171	6 643

Összetétel adatok, belépő forgalom – 2009. június

megnevezés	álláskeresők száma (fő)				1 éven túl regisztrált	nyilvántartásba belépők száma a hónap folyamán	
	korcsoportonként			összesen		most első alkalommal	
	< 25 éves	>=25 & < 50 éves	>=50 éves				
Kecskemét	1 367	5 945	1 882	2 093	1 084	122	
Baja	600	2 998	1 006	1 352	400	42	
Kalocsa	613	2 281	757	1 019	369	45	
Kiskőrös	486	1 872	625	989	256	34	
Kiskunfélegyháza	270	1 238	506	338	221	25	
Kiskunhalas	442	1 860	440	757	357	47	
Bácsalmás	266	974	328	569	141	15	
Kiskunmajsa	234	847	246	298	124	11	
Kunszentmiklós	353	1 308	490	496	185	19	
Tiszakécske	108	573	208	108	108	11	
Jánoshalma	260	948	245	496	92	11	
Bács-Kiskun megye	4 999	20 844	6 733	8 515	3 337	382	
Békéscsaba	915	4 066	1 186	1 348	671	73	
Békés	465	1 537	376	823	220	25	
Gyula	412	1 269	323	426	215	30	
Orosháza	544	2 105	716	638	338	29	
Szarvas	248	892	301	231	167	19	
Szeghalom	542	1 852	608	905	314	34	
Gyomaendrőd	277	1 077	382	285	188	26	
Mezőkovácsháza	676	2 535	977	1 240	479	27	
Sarkad	459	1 349	383	754	222	34	
Békés megye	4 538	16 682	5 252	6 650	2 814	297	
Szeged	1 133	5 391	1 559	1 462	916	115	
Csongrád	221	875	270	272	153	19	
Hódmezővásárhely	542	2 286	725	843	395	44	
Makó	448	2 034	774	763	348	23	
Szentes	351	1 278	454	480	198	21	
Kistelek	155	627	230	300	82	8	
Mórahalom	193	942	369	414	101	6	
Csongrád megye	3 043	13 433	4 381	4 534	2 193	236	
Dél-Alföld	12 580	50 959	16 366	19 699	8 344	915	

A bejelentett betöltetlen álláshelyek havi mérlege Dél-Alföld — 2009. június

Megnevezés	Előző havi záró állomá- mány	A hónap folyamán bejelentett álláshelyek száma	Havi érvé- nyes bejelen- tések	A hónap folyamán megszűnt álláshelyek	Tárgyhavi záró állomá- mány
Bács-Kiskun megye	896	879	1 775	1 256	519
Békés megye	957	1 336	2 293	1 405	888
Csongrád megye	913	1 032	1 945	1 113	832
Dél-Alföld összesen	2 766	3 247	6 013	3 774	2 239
A. - mezőgazdaság, vadgazdálkodás, erdőgazdálkodás	195	177	372	270	102
B. - halgazdálkodás	2	5	7	5	2
C. - bányászat	3	5	8	4	4
D. - feldolgozóipar	468	541	1 009	600	409
E. - villamosenergia-, gáz-, gőz-, vízellátás	14	20	34	21	13
F. - építőipar	251	415	666	396	270
G. - kereskedelem, javítás	278	381	659	484	175
H. - szálláshely-szolgáltatás, vendéglátás	108	183	291	152	139
I. - szállítás, raktározás, posta, távközlés	46	47	93	66	27
J. - pénzügyi közvetítés	78	148	226	66	160
K. - ingatlanügyletek, gazdasági szolgáltatás	231	388	619	334	285
L. - közigazgatás, védelem; kötelező társadalombizt.	592	622	1 214	775	439
M. - oktatás	92	116	208	113	95
N. - egészségügyi, szociális ellátás	69	75	144	86	58
O. - egyéb közösségi, személyi szolgáltatás	339	124	463	402	61
P. - háztartások tevékenysége			0	0	
Q. - területen kívüli szervezet	0	0	0	0	0
Dél-Alföld összesen	2 766	3 247	6 013	3 774	2 239
támogatott	1 003	1 159	2 162	1 610	552
nem támogatott	1 763	2 088	3 851	2 164	1 687
Dél-Alföld összesen	2 766	3 247	6 013	3 774	2 239

Alapadatok forrása: KSH Statisztikai tükör 2009. I. negyedév

Foglalkoztatottság, munkanélküliség, keresetek

Bács-Kiskun megye

A gazdasági recesszió a megye foglalkoztatási helyzetét is jelentősen befolyásolta. A **KSH munkaerő-piaci felmérése** alapján az I. negyedévben a 15–74 éves népességből mindössze 188 ezer főt foglalkoztatottak, 9 ezerrel kevesebbet, mint egy évvel korábban. Ennek következtében a foglalkoztatási ráta 2 százalékponttal, 46 százalékra csökkent, amely arány közel három százalékponttal alatta maradt az országos átlagnak. A munkanélküliek száma négyezer fővel (22,5 ezerre) gyarapodott, a munkanélküliségi ráta, az országos átlagot egy százalékponttal meghaladva, közelítette a 11 százalékot.

A **legalább 5 főt foglalkoztató megyei székhelyű munkáltatók** az első negyedévben átlagosan 104 ezer főt foglalkoztattak, az országoshoz hasonlóan mintegy 4 százalékkal kevesebbet a 2008. I. negyedévinél. A csökkenés elsősorban a vállalászási szférában dolgozó fizikaiaknál mutatkozott meg (létszámuk 7%-kal alatta maradt a ko-

Békés megye

A **KSH lakossági felmérése** szerint a megyében élő 15-74 éves népesség csaknem fele, 141 ezer fő jelent meg a munkaerőpiacon, ennél 1,8 ezer fővel volt nagyobb a gazdaságilag inaktívak köre. Az egy évvel ezelőttihez viszonyítva mindkét csoport létszámában csökkenés tapasztalha-

Megnevezés	Bács	Békés	Csongrád	Régió- ban	Ország- osan
	megye				
foglalkoztatottak ezer fő	187,8	122,2	157,5	467,5	3 764,1
munkanélküliek	22,5	18,8	13,3	54,6	402,8
gazdaságilag aktívak	210,3	141,0	170,8	522,1	4 166,9
gazdaságilag inaktívak	195,4	142,8	155,9	494,1	3 529,8
15-74 éves népesség	405,7	283,8	326,7	1 016,2	7 696,7
aktivitási arány %	51,8	49,7	52,3	51,4	54,1
foglalkoztatási ráta	46,3	43,1	48,2	46,0	48,9
munkanélküliségi ráta	10,7	13,3	7,8	10,5	9,7

Forrás: KSH stADAT

rábbinak), a gazdasági válság, a megrendelések hiánya ugyanis ezt az alkalmazotti réteget érinti legközvetlenebbül.

A teljes munkaidőben foglalkoztatottak **havi bruttó átlagkeresete** 152 ezer forint volt, egy százalékkal elmaradt a tavaly I. negyedévitől (országosan minimális mértékben emelkedett). A **nettó keresetek** nagysága átlagosan 100 ezer forintot tett ki, az előző évitől ez is egy százalékkal maradt el.

Legnagyobb mértékben a közigazgatásban és az oktatásban dolgozók nettó keresete csökkent (10, illetve 8%-kal), ezzel szemben az informá-

ciós és kommunikációs területek munkatársai havi átlagban 15 százalékkal nagyobb keresetből gazdálkodhattak.

A fogyasztói árak 3 százalékos emelkedését figyelembe véve a megyei keresetek reálértéke összességében mintegy 4 százalékkal csökkent, ezen belül a közigazgatásban több mint 12 százalékkal. A vásárlóerő növekedéséről csak az információ és kommunikáció, az adminisztratív és szolgáltatást támogató tevékenységek, az építőipar, valamint az ingatlanügyletek területén beszélhetünk.

Az aktivitási arány (49,7%) enyhe csökkenése mellett a foglalkoztatási ráta (43,1%) másfél százalékponttal esett vissza, a munkanélküliségi rátáé (13,3%) viszont 2,6-del emelkedett. A dél-alföldi régióon belül Békésben mérték a legmagasabb

munkanélküliségi és a legalacsonyabb foglalkoztatási rátát.

A megye megfigyelt gazdasági szervezeteiben 2009 első három hónapjában átlagosan, 66389 fő állt **alkalmazásban**, számuk az előző év azonos időszakához viszonyítva 6 százalékkal lett kevesebb. Az alkalmazottak 59 százaléka fizikai foglalkozású, létszámcsökkenésük erő-

teljesebb volt a szellemiekénél. Ebben az időszakban az építőiparban és az ingatlanügyletek területén alkalmazásban állók száma egyaránt mintegy ötödével csökkent, míg jelentősebb létszámnövekedés csak az egészségügyi és szociális ellátás területén történt. Az alkalmazottak **havi bruttó átlagkeresete** 148 124 forint volt, mely 2,8 százalékkal

kevesebb, mint egy évvel korábban. A közsférában csökkent leginkább a bruttó átlagkereset, mértéke meghaladta a 10 százalékot. A **havi nettó átlagkereset** 98256 forint, átlagosan két és fél ezer forinttal kevesebb az előző évinél. Az év első negyedévében mért átlagos fogyasztói árváltozással együtt a reálbér összesen 5,1 százalékkal csökkent egy év alatt.

Csongrád megye

2009 január-márciusban a megyei székhelyű legalább 5 fős vállalkozásoknál és költségvetési intézményeknél átlagosan mintegy 90 ezren **álltak alkalmazásban**, 5 százalékkal kevesebben, mint az előző év azonos időszakában. A költségvetés területén 1,6, a versenyszférában 6,5 százalékos létszámfogyás következett be. A gazdasági ágak közül jelentősebben, közel 24 százalékkal, az információ, kommunikáció területén emelkedett az alkalmazásban állók száma, míg a legnagyobb, közel 26 százalékos létszámvesztést az építőipar szenvedte el.

2009. I. negyedévében a megyei székhelyű gazdálkodó szervezeteknél teljes munkaidőben alkalmazás-

ban állók átlagos bruttó keresete 163 ezer forint volt, ami alig több mint egy százalékkal haladta csak meg az előző év január-márciusit. Ezen belül a költségvetés területén (a 13. havi illetmény kifizetési szabályainak változása miatt) 6,5 százalékkal csökkent az átlagkereset, míg a versenyszférában közel ugyanilyen mértékű emelkedést könyvelhettek el.

A gazdasági ágak közül a pénzügyi, biztosítási tevékenység keresetei emelkedtek a legnagyobb mértékben, mintegy 9 százalékkal, míg a közigazgatásban dolgozók fizetése több mint 10 százalékkal esett vissza az előző év azonos időszakához képest. A megyében 2009 első ne-

gyedévében is a pénzügyi, biztosítási tevékenység vezette a fizetési rangsort 341 ezer forinttal, de az energiaipar és a közigazgatás átlagkeresetei is jelentősen meghaladták a megyei átlagot. A legkevesebbet, alig több mint 100 ezer forintot továbbra is a szálláshely-szolgáltatás, vendéglátás gazdasági ágban dolgozók keresték.

A megyei **nettó átlagkereset** 2009. január-márciusban meghaladta a 105 ezer forintot, ami kevesebb mint egy százalékkal volt magasabb az egy évvel korábbinál. A fogyasztói árak 3 százalékos emelkedése mellett így a január-márciusi reálkereset több mint 2 százalékkal csökkent az előző év azonos időszakához képest.



**Dél-alföldi Regionális Munkaügyi Központ
Elemzési Osztály**