

Munkaerő-piaci helyzetkép

Dél-Alföld

2009. május



Dél-alföldi Regionális
Munkaügyi Központ

Elemzési Osztály

Békéscsaba,
Árpád sor 2/6.
web:

<http://darmk.afsz.hu>

Főbb regionális adatok

Megnevezés	2009. május	2009. április	2008. május	Változás az előző hónaphoz képest		Változás az előző évhez képest	
	fő			főben	a bázis %-ában	főben	a bázis %-ában
nyilvántartott álláskereső	81 837	83 205	64 924	-1 368	98%	16 913	126%
nemenként	férfi	42 705	44 034	31 945	-1 329	10 760	134%
	nő	39 132	39 171	32 979	-39	6 153	119%
végzettségenként	<= 8. ált.isk.	30 616	31 860	25 647	-1 244	4 969	119%
	szakmunkás	29 051	29 578	21 911	-527	7 140	133%
	érettségi	19 020	18 769	14 596	251	4 424	130%
	diplomás	3 150	2 998	2 770	152	380	114%
pályakezdő	6 385	6 796	5 708	-411	94%	677	112%
korcsoport	< 25 éves	12 529	13 013	9 915	-484	2 614	126%
	>=25 & < 50 éves	52 406	52 963	41 588	-557	10 818	126%
	>=50 éves	16 902	17 229	13 421	-327	3 481	126%
nyilvántartásba belépők	összesen	10 742	9 615	6 037	1 127	4 705	178%
	első alkalommal	711	716	587	-5	124	121%
tartósan regisztrált*	20 369	21 573	20 374	-1 204	94%	-5	100%
tartósan regisztráltak aránya (%)	24,9%	25,9%	31,4%		-1,0 %-pont		-6,5 %-pont
álláskeresők aránya** (%)	14,3%	14,6%	11,5%		-0,3 %-pont		2,8 %-pont

* Egy éve, vagy annál régebben megszakítás nélkül minden hónapban szerepel a nyilvántartásban

**a gazdaságilag aktív népesség %-ában

Áramlási információk

2009. májusában tovább emelkedtek a Dél-alföldi régió forgalmi adatai, úgy a regisztrációba vételüket kérők, mint a kilépők tekintetében. A 2009. április 20 – május 20. közötti időszakban nyilvántartásba lépő 10 742 fős létszám 1127-tel (12%-kal) haladta meg az egy hónappal korábbi, és 4705-

tel (78%-kal) az egy évvel ezelőttit, miközben a kilépők száma 25%-kal bővül a megelőző hónaphoz, s 38%-kal az egy évvel korábbihoz képest. A belépő létszámban az elmúlt évi adatokhoz képest a bekövetkezett emelkedés alapvetően az ismételten belépő ügyfélkörünk bővülésének tudható be,

mivel az először belépők száma mindössze 124 fővel emelkedett. Május hónapban a nyilvántartásba vételüket kérők 93%-a már nem először került kapcsolatba ki- rendeltségeinkkel, 7%-uk viszont új ügyfelünk. A belépőkön belül szintén 7 százalékot képviselnek a pályakezdők.

A tartalomból:

Álláskeresők száma	2
Álláskeresők aránya	2
Összetétel adatok	2
Ellátás, végzettség	3
Állásbejelentések	3
Főbb megyei adatok	3
Kirendeltségi adatok	4
KSH információk	8

Minimális mérséklődés az álláskereső számában

Régióinkban az álláskereső száma mérséklődésnek indult, bár lényegesen szerényebb ütemben, mint ahogy az elmúlt évek hasonló időszakában tapasztalhattuk. 2009. május hónap végén 81 837 álláskereső szerepelt a régió nyilvántartásaiban, 1368 fővel kevesebb, mint egy hónappal korábban, viszont 16 913 fővel többen, mint egy évvel ezelőtt. Az elmúlt évhez ké-

pest kimutatható emelkedés így 26,1%, mely 6,8 százalékponttal mérsékeltebb az országos szinten mért bővülésnél. A 3 dél-alföldi megye közül Bácsban és Békésben már tapasztalhatók a szezonális foglalkoztatás létszámfelvevő hatásai, Csongrádban azonban 2008. októbere óta folyamatosan emelkedik a regisztráltak száma.

Álláskereső relatív szintje

A régióban nyilvántartott álláskereső relatív szintje (gazdaságilag aktív népesség százalékában mért aránya) május végén 14,3% volt, 0,3 százalékponttal alacsonyabb a múlt havinál, 2,8 százalékponttal meghaladva ugyanakkor az egy évvel korábbi szintet. A mutató értéke 2009. május hónap végén a dél-alföldi megyék közül Csongrád megyében volt a legala-

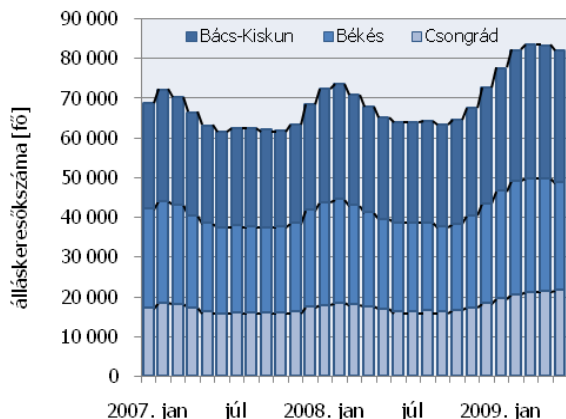
csonyabb (11,7%) és Békés megyében a legmagasabb (17,1%), míg Bács-Kiskun megye 14,5%-os álláskeresői arányával képviselte a középértéket. Az elmúlt évhez képest a legjelentősebb (+3,0 százalékpontos) növekedést Bács-Kiskun megyében mértünk s legkevesébé (+2,6%-pont) Csongrád megyében emelkedett e szint.

Nemenkénti megoszlás, korcsoportok

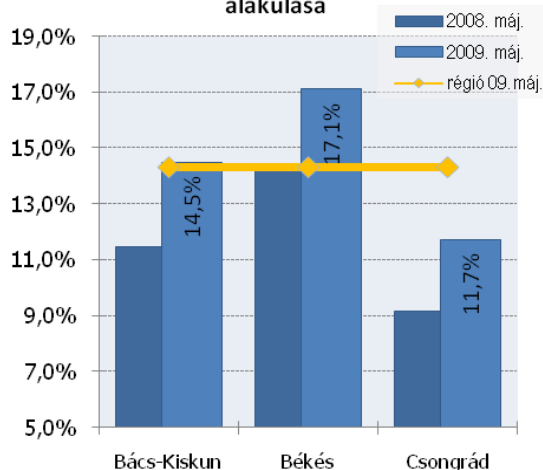
A regisztrált állomány mérséklődése a **férfiak** körében jelentkezett alapvetően: létszámuk 1329 fővel csökkent az elmúlt hónap óta a nők számának minimális – 39 fős – csökkenésével párhuzamosan. A regisztráltak többsége (52,2%-a) azonban továbbra is férfi. Az álláskereső korszerkezetét tekintve a mérséklődés a 20-24 évesek, valamint a 45-

54 évesek körében érintett legnagyobb létszámot. Ezidőben a regisztráltak 15,3%-a 25 évnél fiatalabb, 20,7%-a pedig már betöltötte az 50. életévét. A nyilvántartott 6 385 pályakezdő a regisztráltak 7,8%-át képviseli. Arányuk az egy évvel korábbihoz képest 1 százalékponttal csökkent, létszámuk azonban 677 fővel emelkedett.

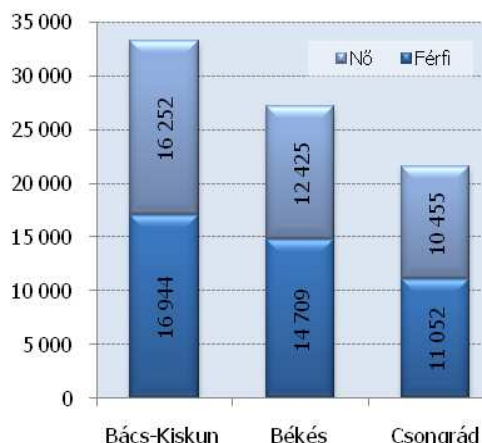
Nyilvántartott álláskereső száma
Dél-Alföld 2007.01 - 2009.05 hó



A nyilvántartott álláskereső arányának alakulása



Álláskereső száma nemenként
2009. május



Iskolai végzettség, ellátás, tartósan regisztráltak

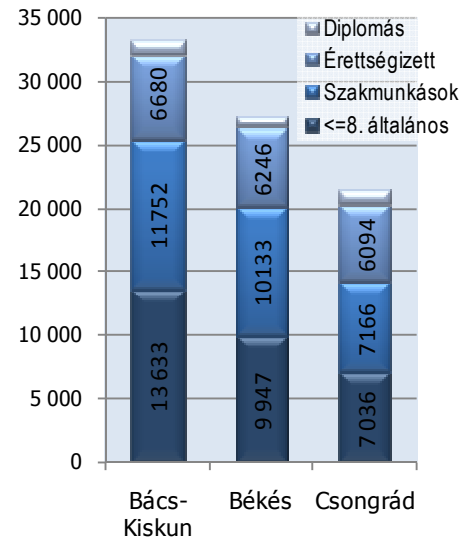
Az álláskeresők számának változása elsősorban a legfeljebb 8 osztályt végzetek körében eredményezett kedvező változásokat: számuk 1244 fővel mérséklődött, s 527 fővel csökkent a szakmunkások száma is, míg emelkedett a szakközépiskolát, valamint a gimnáziumot végzettké, és bővült a diplomások köre is. Május végén a Dél-Alföldön nyilvántartott álláskeresők átlagosan 37%-a legfeljebb 8 osztályt végzett, 36%-uk szakmunkás, 12%-uk szakközépiskolát, 3%-a technikumot végzett. A gimnáziumi érettségivel rendelkezők aránya 8%. Egyetemi diplomával az álláskeresők 1%-a, főiskolai végzettséggel pedig 3%-a rendelkezett.

Régióinkban a hónap végén nyilvántartott álláskeresők 26,9%-a (22,0 ezer fő) munkaiügyi szervezetinktől járadék-típusú ellátásban, 7,4%-

a (6,0 ezer fő) pedig segélytípusú ellátásban részesült.

Álláskeresőink 53%-a kevesebb, mint fél éve; 22%-a 6 hónapnál régebben, de 12 hónapnál rövidebb ideje; s 25%-a (20 369 fő) egy éve, vagy annál hosszabb ideje folyamatosan szerepel a nyilvántartásokban, tehát **tartósan regisztrált** álláskereső. E réteg aránya a régió megyéiben 22% és 26% között változik

Álláskeresők száma iskolai végzettségenként - 2009. május



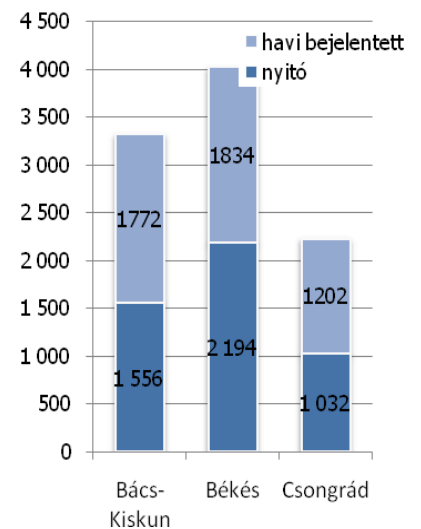
Álláshelyek

Május hónap folyamán a régióinkban bejelentett új álláshelyek száma 4 808 darab volt, 69%-a az egy hónappal korábbihoz; s 19%-kal kevesebb, mint egy éve. Az időszak elején meglévő 4 782 álláshellyel együtt 9 590 álláshelyet tudunk a **hónap során felkínálni** munkát kereső ügyfeleinknek, 35%-át Bács-Kiskun megyében, 42%-át Békés megyében, és 23%-át Csongrád megyében. Az **időszak során be-**

érkezett munkaerő-igények harmada a közgazdasági ágazatba keresett munkaerőt, a sorban ezt követő feldolgozóipar, valamint az egyéb közösségi, személyi szolgáltatások területe az új állások 14, illetve 10%-át képviselték. Az állásbejelentések feléhez **támogatási igény** is kapcsolódott, jellemzően (önkormányzati) közcélú munkavégzés támogatását célozva. **Foglalkozások szerint** a legtöbb nem

támogatott bejelentett állás májusban segédmunkás munkakörre (290), valamint fegyveres szervek különféle foglalkozásaiban (220) érkezett, de száz főt meghaladó igény mutatkozott tartósítói munkás (150), közműves (120) és anyagmozgatói (110) munkakörben is. Számottevőek továbbá a gyártósori összeszerelők, valamint az eladókra vonatkozó munkaerőigények is.

Felkínált álláshelyek száma a hónap során 2009. május



Fontosabb adatok megyénként—2009. május

	Nyilvántartott álláskeresők száma			A nyilvántartott álláskeresők aránya a gazdaságilag aktív népesség %-ában			Nyilvántartott pályakezdő álláskeresők száma	Tartósan regisztrált
	2009. május	2009. április	2008. május	2009. május	2009. április	2008. május		
Bács-Kiskun megye	33 196	33 478	25 499	14,5%	14,6%	11,5%	2 313	8 789
Békés megye	27 134	28 406	22 559	17,1%	17,9%	14,2%	2 284	6 912
Csongrád megye	21 507	21 321	16 866	11,7%	11,6%	9,2%	1 788	4 668
Dél-Alföld összesen	81 837	83 205	64 924	14,3%	14,6%	11,5%	6 385	20 369

A nyilvántartott álláskeresők száma

megnevezés	álláskeresők száma (fő)					álláskeresők aránya* 2009. május
	2009. május	2009. április	2008. május	változás előző		
				hóhoz	évhez	
Kecskemét	9 318	8 903	6 163	415	3 155	13,2%
Baja	4 740	4 917	3 948	-177	792	15,6%
Kalocsa	3 740	4 138	3 317	-398	423	15,5%
Kiskőrös	3 011	2 994	2 576	17	435	13,7%
Kiskunfélegyháza	2 102	2 212	1 501	-110	601	10,1%
Kiskunhalas	2 656	2 604	2 182	52	474	13,4%
Bácsalmás	1 548	1 566	1 374	-18	174	23,1%
Kiskunmajsa	1 358	1 324	964	34	394	15,8%
Kunszentmiklós	2 345	2 406	1 671	-61	674	18,8%
Tiszakécske	950	980	568	-30	382	12,5%
Jánoshalma	1 428	1 434	1 235	-6	193	23,8%
Bács-Kiskun megye	33 196	33 478	25 499	-282	7 697	14,5%
Békéscsaba	6 231	6 245	4 871	-14	1 360	13,5%
Békés	2 493	2 443	2 082	50	411	24,9%
Gyula	2 076	2 191	1 823	-115	253	11,0%
Orosháza	3 479	3 535	2 297	-56	1 182	15,0%
Szarvas	1 587	1 650	1 295	-63	292	12,7%
Szeghalom	2 985	3 263	2 600	-278	385	22,7%
Gyomaendrőd	1 803	1 907	1 405	-104	398	18,1%
Mezőkovácsháza	4 238	4 646	3 988	-408	250	26,1%
Sarkad	2 242	2 526	2 198	-284	44	26,2%
Békés megye	27 134	28 406	22 559	-1 272	4 575	17,1%
Szeged	8 270	7 961	6 533	309	1 737	9,1%
Csongrád	1 389	1 378	1 090	11	299	14,4%
Hódmezővásárhely	3 673	3 688	2 652	-15	1 021	14,3%
Makó	3 327	3 278	2 654	49	673	17,0%
Szentes	2 157	2 197	1 735	-40	422	11,2%
Kistelek	1 062	1 140	913	-78	149	14,4%
Mórahalom	1 629	1 679	1 289	-50	340	15,2%
Csongrád megye	21 507	21 321	16 866	186	4 641	11,7%
Dél-Alföld	81 837	83 205	64 924	-1 368	16 913	14,3%

* álláskeresők – becslült – gazdaságilag aktív népességszám figyelembe vételével számított aránya

Összetétel adatok — 2009. május

megnevezés	álláskereső száma (fő)						pályakezdők
	nemenként		iskolai végzettségenként				
	férfi	nő	<= 8.ált	szakmunk.	érettségi	diplomás	
Kecskemét	4 843	4 475	3 721	2 943	2 189	465	463
Baja	2 528	2 212	1 531	1 980	1 021	208	364
Kalocsa	1 854	1 886	1 494	1 434	711	101	315
Kiskőrös	1 470	1 541	1 273	1 067	591	80	244
Kiskunfélegyháza	1 058	1 044	867	715	454	66	113
Kiskunhalas	1 275	1 381	1 150	940	510	56	189
Bácsalmás	826	722	714	585	218	31	157
Kiskunmajsa	718	640	631	452	243	32	91
Kunszentmiklós	1 152	1 193	1 191	749	362	43	159
Tiszakécske	475	475	304	430	188	28	44
Jánoshalma	745	683	757	457	193	21	174
Bács-Kiskun megye	16 944	16 252	13 633	11 752	6 680	1 131	2 313
Békéscsaba	3 230	3 001	1 611	2 379	1 913	328	452
Békés	1 355	1 138	921	1 020	513	39	219
Gyula	1 201	875	634	753	602	87	250
Orosháza	1 759	1 720	1 066	1 416	879	118	252
Szarvas	855	732	466	591	451	79	134
Szeghalom	1 638	1 347	1 435	1 054	456	40	233
Gyomaendrőd	984	819	563	803	399	38	123
Mezőkovácsháza	2 327	1 911	2 082	1 404	698	54	389
Sarkad	1 360	882	1 169	713	335	25	232
Békés megye	14 709	12 425	9 947	10 133	6 246	808	2 284
Szeged	4 287	3 983	2 208	2 563	2 726	773	700
Csongrád	707	682	489	420	430	50	120
Hódmezővásárhely	1 871	1 802	1 210	1 344	967	152	295
Makó	1 638	1 689	1 377	1 139	745	66	269
Szentes	1 165	992	662	773	627	95	189
Kistelek	512	550	418	376	242	26	88
Mórahalom	872	757	672	551	357	49	127
Csongrád megye	11 052	10 455	7 036	7 166	6 094	1 211	1 788
Dél-Alföld	42 705	39 132	30 616	29 051	19 020	3 150	6 385

Összetétel adatok, belépő forgalom – 2009. május

megnevezés	álláskeresők száma (fő)				nyilvántartásba belépők száma a hónap folyamán	
	korcsoportonként			1 éven túl regisztrált	összesen	most első alkalommal
	< 25 éves	>=25 & < 50 éves	>=50 éves			
Kecskemét	1 330	5 984	2 004	2 287	1 457	98
Baja	631	3 085	1 024	1 366	517	38
Kalocsa	606	2 371	763	1 037	447	22
Kiskőrös	455	1 897	659	972	334	26
Kiskunfélegyháza	278	1 292	532	358	300	26
Kiskunhalas	396	1 815	445	761	369	22
Bácsalmás	249	959	340	543	188	3
Kiskunmajsa	227	886	245	313	213	12
Kunszentmiklós	366	1 448	531	551	265	8
Tiszakécske	103	619	228	124	119	6
Jánoshalma	254	933	241	477	165	10
Bács-Kiskun megye	4 895	21 289	7 012	8 789	4 374	271
Békéscsaba	905	4 126	1 200	1 319	763	57
Békés	456	1 632	405	896	370	8
Gyula	419	1 318	339	442	278	24
Orosháza	554	2 199	726	663	485	50
Szarvas	251	1 001	335	268	222	10
Szeghalom	511	1 858	616	927	292	6
Gyomaendrőd	248	1 143	412	312	219	9
Mezőkovácsháza	669	2 573	996	1 312	438	14
Sarkad	438	1 388	416	773	293	10
Békés megye	4 451	17 238	5 445	6 912	3 360	188
Szeged	1 234	5 480	1 556	1 511	1 346	154
Csongrád	218	896	275	275	201	10
Hódmezővásárhely	530	2 413	730	884	392	30
Makó	472	2 079	776	753	481	22
Szentes	350	1 340	467	470	258	12
Kistelek	160	656	246	323	127	8
Mórahalom	219	1 015	395	452	203	16
Csongrád megye	3 183	13 879	4 445	4 668	3 008	252
Dél-Alföld	12 529	52 406	16 902	20 369	10 742	711

A bejelentett betöltetlen álláshelyek havi mérlege Dél-Alföld — 2009. május

Megnevezés	Előző havi záró álló- mány	A hónap folyamán bejelentett álláshelyek száma	Havi érvé- nyes bejelen- tések	A hónap folyamán megszűnt álláshelyek	Tárgyhavi záró álló- mány
Bács-Kiskun megye	1 556	1 772	3 328	2 432	896
Békés megye	2 194	1 834	4 028	3 071	957
Csongrád megye	1 032	1 202	2 234	1 321	913
Dél-Alföld összesen	4 782	4 808	9 590	6 824	2 766
A. - mezőgazdaság, vadgazdálkodás, erdőgazdálkodás	271	373	644	449	195
B. - halgazdálkodás	0	3	3	1	2
C. - bányászat	4	1	5	2	3
D. - feldolgozóipar	359	695	1 054	586	468
E. - villamosenergia-, gáz-, gőz-, vízellátás	2	28	30	16	14
F. - építőipar	309	313	622	371	251
G. - kereskedelem, javítás	181	455	636	358	278
H. - szálláshely-szolgáltatás, vendéglátás	84	167	251	143	108
I. - szállítás, raktározás, posta, távközlés	60	74	134	88	46
J. - pénzügyi közvetítés	135	86	221	143	78
K. - ingatlanügyletek, gazdasági szolgáltatás	247	342	589	358	231
L. - közigazgatás, védelem; kötelező társadalombizt.	2 518	1 545	4 063	3 471	592
M. - oktatás	174	108	282	190	92
N. - egészségügyi, szociális ellátás	68	145	213	144	69
O. - egyéb közösségi, személyi szolgáltatás	369	472	841	502	339
P. - háztartások tevékenysége	0	0	0	0	0
Q. - területen kívüli szervezet	1	1	2	2	0
Dél-Alföld összesen	4 782	4 808	9 590	6 824	2 766
támogatott	3 023	2 444	5 467	4 464	1 003
nem támogatott	1 759	2 364	4 123	2 360	1 763
Dél-Alföld összesen	4 782	4 808	9 590	6 824	2 766

Alapadatok forrása: KSH Statisztikai tükör 2008. IV. negyedév

Foglalkoztatottság, munkanélküliség, keresetek

Bács-Kiskun megye

A KSH munkaerő-piaci felmérése alapján az elmúlt évben romlott a megye foglalkoztatási helyzete. A 15–74 éves népességből 2008. IV. negyedévben 197 ezer főt foglalkoztattak, 3 ezer fővel kevesebbet, mint egy évvel korábban. Ezzel szemben a munkanélküliek száma gyarapodott, az elmúlt év utolsó negyedében a 20 ezer főt közelítette. Mindezek hatásaként a foglalkoztatási arány csaknem egy százalékponttal, 48 százalékra visszaesett, a munkanélküliségi ráta pedig elérte a 9 százalékot. A kedvezőtlen változások valamelyest országos szinten is érzékelhetők, de a megyei munkanélküliségi ráta egy, a foglalkoztatási arány pedig két százalékponttal kedvezőtlenebb annál.

A foglalkoztatási problémák a **legalább 5 főt foglalkoztató megyei székhelyű munkáltatók** adataiban is megmutatkoznak. 2008-ban átlagosan mindössze 108 ezer főnek biztosítottak munkát, 4 százalékkal kevesebbnek, mint a megelőző évben. Országosan az előző évi szinten maradt az alkalmazotti létszám, csak a költségvetési szférában dolgoztak kevesebben, a nonprofit szektorban viszont egytizedet meghaladó volt a bővülés.

A megyében a szálláshelyszolgáltatás, vendéglátás, valamint a pénzügyi tevékenység kivételével valamennyi gazdasági ágban csök-

AKTIVITÁSI ADATOK 2008. IV. NEGYEDÉV

Megnevezés	Bács	Békés	Csongrád	Régió- ban	Ország- osan
	megye				
foglalkoztatottak ezer fő	196,7	126,8	160,4	483,9	3880,7
munkanélküliek	19,7	16,4	12,9	49,0	337,1
gazdaságilag aktívak	216,4	143,2	173,3	532,9	4217,8
gazdaságilag inaktívak	191	144,4	152,3	487,7	3489,5
15-74 éves népesség	407,4	287,6	325,6	1020,6	7707,3
aktivitási arány %	53,1	49,8	53,2	52,2	54,7
foglalkoztatási ráta	48,3	44,1	49,3	47,4	50,4
munkanélküliségi ráta	9,1	11,5	7,4	9,2	8,0

Forrás: KSH stADAT

kent az alkalmazotti létszám. A visszaesés mértéke az ingatlanügyletek, gazdasági szolgáltatás területén volt a legerősebb, meghaladta a 14 százalékot.

A teljes munkaidőben alkalmazásban állók **havi bruttó átlagkeresete** a 155 ezer forintot közelítette, az egy évvel korábbihoz képest 7 százalékkal emelkedett. A növekedés mértéke országosan is hasonló volt, a keresetek névleges értéke azonban 44 ezer forinttal meghaladta a megyeit. Bács-Kiskunban leginkább a vállalkozásoknál dolgozók (8 százalékkal), legkevésbé pedig a nonprofit szervezetek alkalmazottainak (mindössze 2 százalékkal) keresete emelkedett. Gazdasági áganként tekintve legnagyobb mértékű bővülés az ingatlanügyletekkel, gazdasági szolgáltatásokkal foglalkozók keresetét jellemezte, a 149 ezer forint egyötöddel volt magasabb a 2007. évinél.

A nettó keresetek havi átlagos értéke mintegy 102 ezer forint volt,

nem egészen 7 százalékkal haladta meg a korábbi (a bővülés mértéke országosan is hasonló volt). Gazdasági áganként 5–15 százalék közötti a növekedés, melyből az alsó határ az egyéb közösségi, személyi szolgáltatás, a felső határ pedig az ingatlanügyletek, gazdasági szolgáltatás területén dolgozókat jellemezte. A fogyasztói árak 2008. évi 6,1 százalékos emelkedését figyelembe véve a **nettó keresetek reálértéke** fél százalékkal emelkedett, amely a versenyszférában közelítette ugyan az egy százalékot, a nonprofit szervezeteknél tevékenykedők keresetének vásárlóértéke viszont több mint 2 százalékkal visszaesett.

A gazdasági ágak közül a kereskedelem, javítás, a szállítás, raktározás a posta és távközlés valamint az egyéb közösségi, személyi szolgáltatás alkalmazottainak reálkeresete csökkent, melynek mértéke a két utóbbi területen másfél százalék körüli volt.

Békés megye

2008. IV. negyedévében a KSH lakossági felmérése szerint a megyében élő **15–74 éves népesség** száma 287,6 ezer fő volt, 2,3 ezerrel kevesebb, mint egy évvel korábban. Ebben az időszakban a foglalkoztatottak átlagos száma 126,8 ezer, a munkanélkülieké 16,4 ezer fő volt. Az előző év azonos időszakához viszonyítva a foglalkoztatottak

száma 7,2 ezer fővel csökkent, viszont a munkanélkülieké 3,3 ezer, az inaktívoké 1,6 ezer fővel emelkedett. **2008. IV. negyedévében a gazdaságilag inaktívok száma Baranya, Borsod-Abaúj-Zemplén, Hajdú-Bihar és Szabolcs-Szatmár-Bereg megyéhez hasonlóan Békés megyében is már meghaladta az aktívokét!**

Békés megyében az aktivitási arány és a foglalkoztatási ráta 0,9, illetve

2,1 százalékponttal csökkent, a munkanélküliségi ráta viszont 2,6-del emelkedett, amely Szabolcs-Szatmár-Bereg, Borsod-Abaúj-Zemplén és Nógrád megyék után a 4. legmagasabb az országban.

A **megye megfigyelt gazdasági szervezeteiben** 2008. során havonta átlagosan 71 442 fő állt **alkalmazásban**, számuk az előző év azonos időszakához viszonyítva három százalékkal csökkent. Ezen belül a szellemi foglalkozásúaké jobban, mint a fizikaiaké, így Békés megyében átlagosan 28482 szellemi és 42 960 fő fizikai foglalkozású alkalmazott volt a vizsgált időszakban. Az alkalmazásban állók mintegy kilenczete teljes munkaidőben dolgozott. Jelentősebb létszámnövekedés csak a pénzügyi tevékenység és az egészségügyi, szociális ellátás területén

történt, míg a legtöbben a szállítás, posta, távközlés és a közigazgatás ágazatokat hagyták el.

Az alkalmazásban állók havi bruttó **átlagkeresete** 152 ezer forint volt, amely 5,9 százalékkal haladta meg az egy évvel korábbit. A megyei bruttó átlagkereset mintegy 8 ezer forinttal növekedett az előző évhez viszonyítva;

az országos átlagtól azonban több mint 47 ezer forinttal maradt el. A **havi nettó átlagkereset** közel 100 ezer forintra emelkedett, a fizikai foglalkozásúaké 18 ezer forinttal kevesebb, a szellemieké viszont 25 ezerrel több volt. 2008-ban az emelkedés átlagos mértéke 5,6 százalék volt, de a 6,1 százalékos fogyasztói árindex növekedés miatt reálbér csökkenésről beszélhetünk.

Csongrád megye

A KSH munkaerő-felmérése alapján Csongrád megye aktivitási mutatói valamelyest romlottak az egy évvel korábbihoz képest. 2008. IV. negyedévében – az előző évektől némileg elmaradva – a megye 15–74 éves népességének 53 százaléka, mintegy 173 ezer fő tartozott a gazdaságilag aktív körhöz. Közülük 160 ezren foglalkoztatottként, közel 13 ezren pedig munkanélküliként voltak jelen a munkaerőpiacon. Az előző év azonos időszakához képest a foglalkoztatottak száma 3 százalékkal csökkent, a munkanélkülieké ugyanakkor jelentősen, csaknem 20 százalékkal nőtt. E negatív folyama-

tokat tükrözve a foglalkoztatási arány az egy évvel korábbi 51-ről 49,3 százalékra mérséklődött, míg a munkanélküliségi ráta 6,1-ről 7,4 százalékra emelkedett. Előbbi az országos átlagtól némileg elmaradt, utóbbi azonban kedvezőbben alakult annál.

2008-ban a megyei székhelyű legalább 5 fős vállalkozásoknál és költségvetési intézményeknél átlagosan mintegy 93 500-an álltak **alkalmazásban**, 2 százalékkal kevesebben, mint az előző évben. Az alkalmazottak csaknem kétharmadát foglalkoztató versenyszférában 3, a költségvetési szerveknél egy százalékos lét-

számfogyás következett be. A fizikai állománya több mint 3, a szellemi foglalkozásúaké kevesebb mint egy százalékkal maradt el a 2007. évitől.

A gazdasági ágak többségét az egy évvel korábbihoz képest csupán néhány százalékos létszámváltozás jellemezte. Jelentősebben, mintegy 9 százalékkal a kis létszámot foglalkoztató pénzügyi közvetítés, illetve a közigazgatás növelte alkalmazotti körét, míg a legnagyobb, 14 százalékos létszámvesztést az egészségügy szenvedte el 2008-ban. Az iparban, illetve az építőiparban alkalmazottak száma közel 7 százalékkal

maradt el az előző évitől.

2008-ban a teljes munkaidőben alkalmazásban állók **havi bruttó átlagkeresete** 166 ezer forintot tett ki Csongrád megyében, ami 6 százalékkal volt több az egy évvel korábbinál. Országosan ennél magasabb, 7,5 százalékos keresetnövekedést könyvelhettek el, így a megyei keresetek országostól való lemaradása némileg tovább nőtt, meghaladta a 16 százalékot.

A gazdasági ágak közül a pénzügyi

közvetítés és a szálláshelyszolgáltatás, vendéglátás keresetei emelkedtek a legnagyobb mértékben (16, illetve 14%-kal), de az ingatlanügyletek, gazdasági szolgáltatás keresetnövekedése is meghaladta a 10 százalékot. A megye kereseti rangsorát 2008-ban is a pénzügyi közvetítés vezette 292 ezer forinttal, de az energiaszektor és a közigazgatás is lényegesen magasabb kereseteket biztosított a megyei átlagnál. A legkevesebbet, alig több mint 107

ezer forintot továbbra is a szálláshelyszolgáltatás, vendéglátás gazdasági ágban dolgozók keresték.

2008-ban a megyében teljes munkaidőben alkalmazásban állók havi **nettó átlagkeresete** a 107 ezer forintot közelítette, ami mintegy 6 százalékkal haladta meg az egy évvel korábbit. A megyei reálkereset – a fogyasztói árak 6,1 százalékos emelkedése mellett – 0,4 százalékkal csökkent az előző évhez képest.



Dél-alföldi Regionális Munkaügyi Központ
Elemzési Osztály