

# Munkaerő-piaci helyzetkép

## Dél-Alföld

### 2009. április



Dél-alföldi Regionális  
Munkaügyi Központ

Elemzési Osztály

Békéscsaba,  
Árpád sor 2/6.

web:

<http://darmk.afsz.hu>

#### Főbb regionális adatok

Megnevezés		2009. április	2009. március	2008. április	Változás az előző hónaphoz képest		Változás az előző évhez képest	
		fő			főben	a bázis %-ában	főben	a bázis %-ában
nyilvántartott álláskereső		83 205	83 289	67 651	-84	100%	15 554	123%
nemenként	férfi	44 034	44 163	33 781	-129	100%	10 253	130%
	nő	39 171	39 126	33 870	45	100%	5 301	116%
végzettségenként	<= 8. ált.isk.	31 860	32 124	26 732	-264	99%	5 128	119%
	szakmunkás	29 578	29 626	22 924	-48	100%	6 654	129%
	érettségi	18 769	18 600	15 114	169	101%	3 655	124%
	diplomás	2 998	2 939	2 881	59	102%	117	104%
pályakezdő		6 796	6 832	6 166	-36	99%	630	110%
korcsoport	< 25 éves	13 013	12 938	10 626	75	101%	2 387	122%
	>=25 & < 50 éves	52 963	53 070	43 152	-107	100%	9 811	123%
	>=50 éves	17 229	17 281	13 873	-52	100%	3 356	124%
nyilvántartásba belépők	összesen	9 615	8 991	6 050	624	107%	3 565	159%
	első alkalommal	716	798	610	-82	90%	106	117%
tartósan regisztrált*		21 573	22 456	20 698	-883	96%	875	104%
tartósan regisztráltak aránya (%)		25,9%	27,0%	30,6%		-1,0 %-pont		-4,7 %-pont
álláskeresők aránya** (%)		14,6%	14,6%	12,0%		0,0 %-pont		2,6 %-pont

\* Egy éve, vagy annál régebben megszakítás nélkül minden hónapban szerepel a nyilvántartásban

\*\*a gazdaságilag aktív népesség %-ában

#### Áramlási információk

2009. áprilisában az elmúlt 624 fővel többen, mint a havinál, és az egy évvel megelőző hónapban, és 3565 ezelőttinél is élénkebb forgalmat bonyolítottak le ki-rendeltségeink úgy a nyilvántartásba bekerülők, mint a kilépők tekintetében. 2009. áprilisában 9 615 fő kérte nyilvántartásba vételét a Dél-alföldi régió 27 kirendeltségének valamelyikén,

emelkedett. A belépőkön belül 8 százalékot képviselnek a pályakezdők.

A regisztrációból kilépők 2009. áprilisi 9 699 fős létszáma 562 fővel haladja meg az egy évvel korábbit, és 2 034 fővel a múlt havit.

#### A tartalomból:

Álláskeresők száma	2
Álláskeresők aránya	2
Összetétel adatok	2
Ellátás, végzettség	3
Állásbejelentések	3
Főbb megyei adatok	3
Kirendeltségi adatok	4
KSH információk	8

## Minimális mérséklődés az álláskereső számában

Régióinkban a szezonmunkák kezdete lassan megmutatkozik a nyilvántartott álláskereső számában: az év áprilisának végén regisztrált 83 205 álláskereső már, valamelyest (84 fővel) mérsékeltebb az egy hónappal korábnál, miközben országos viszonylatban a tendencia továbbra is emelkedő (+0,9%). A 3 dél-alföldi megye közül Csongrádban az országoshoz hasonló tendenciát regisztráltunk (+0,8%),

míg Bácsban és Békésben minimális csökkenést mérünk. Az elmúlt évi adatokhoz képest azonban mindhárom megyében emelkedett a nyilvántartott álláskereső száma, Bács-Kiskun megyében 26,3%-kal, Békés megyében 20,3%-kal, Csongrád megyében pedig 21,7%-kal. Mindez régiós szinten 23,0%-os emelkedésnek felel meg, mely az elmúlt év áprilisánál 15 554 fővel több álláskeresőt takar.

## Álláskeresők relatív szintje

A régióban nyilvántartott **álláskeresők relatív szintje** (gazdaságilag aktív népesség százalékában mért aránya) április végén 14,6% volt, akárcsak az elmúlt hónapban, így 2,6 százalékponttal magasabb szintet mértük az idén, mint egy évvel korábban. A mutató értéke 2009. április hónap végén a dél-alföldi megyék közül Csongrád me-

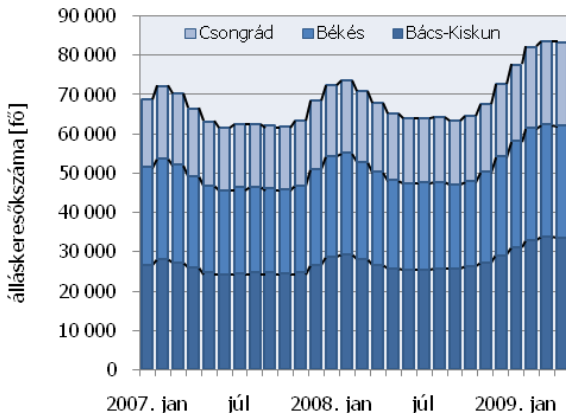
gyében volt a legalacsonyabb (11,6%) és Békés megyében a legmagasabb (17,9%), míg Bács-Kiskun megye 14,6%-os álláskeresői arányával képviselte a középértéket. Az elmúlt évhez képest a legjelentősebb (+3,0 százalékpontos) növekedést Békés megyében mértünk s legkevésbé (+2,1-pont) Csongrád megyében emelkedett e szint.

## Nemenkénti megoszlás, korcsoportok

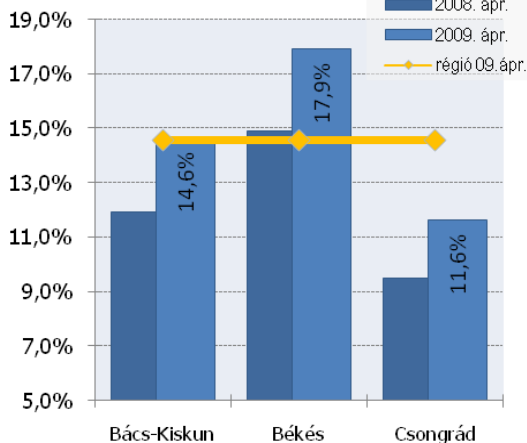
A regisztrált állomány mérséklődése a **férfiak** körében jelentkezett: létszámuk 129 fővel csökkent az elmúlt hónap óta a nők számának – 45 fős – emelkedésével párhuzamosan. A regisztráltak többsége (52,9%-a) azonban továbbra is férfi. Az álláskeresők korszerkezetét tekintve a mérséklődés a 25 évnél idősebb korcsoport-kategóriákban következett be,

emelkedett ugyanakkor a 25 évesnél fiatalabb álláskeresők száma. Ezidőben így a regisztráltak 15,6%-a 25 évnél fiatalabb, 20,7%-a pedig már betöltötte az 50. életévét. A nyilvántartott 6 796 pályakezdő – a múlt havihoz hasonlóan – a regisztráltak 8,2%-át képviseli. Arányuk 0,9 %-ponttal mérséklődött az egy évvel korábbihoz képest.

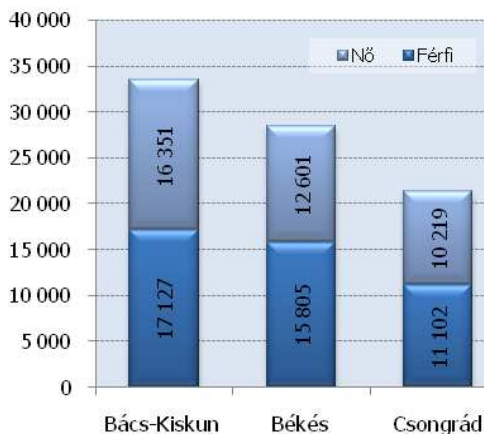
Nyilvántartott álláskeresők száma  
Dél-Alföld 2007.01 - 2009.04 hó



A nyilvántartott álláskeresők arányának  
alakulása



Álláskeresők száma nemenként  
2009. április



## Iskolai végzettség, ellátás, tartósan regisztráltak

Az álláskeresők számának változása elsősorban az általános iskolai végzettséggel rendelkezők körében eredményezett kedvező változásokat: számuk 256 fővel mérséklődött, míg elsősorban a gimnazisták száma emelkedett, de bővült a diplomával állást keresők köre is. Április végén a Dél-Alföldön nyilvántartott álláskeresők átlagosan 38%-a legfeljebb 8 osztályt végzett, valamivel több, mint harmaduk

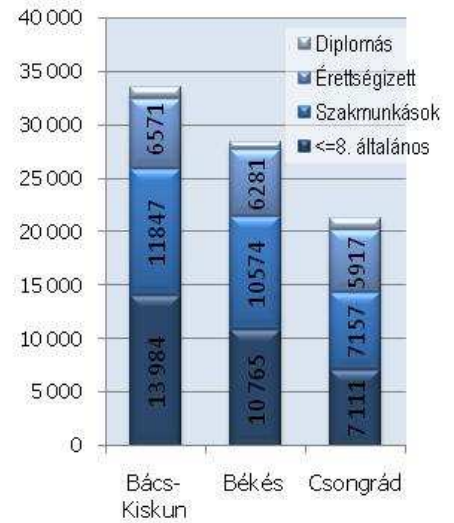
szakmunkás, és 2%-uk szakiskolai végzettségű. Az álláskeresők 12%-a szakközépiskolát, 3%-a technikumot végzett. A gimnáziumi érettséggel rendelkezők aránya 8%. Egyetemi diplomával az álláskeresők 1%-a, főiskolai végzettséggel pedig 3%-a rendelkezett.

Régióinkban a hónap végén nyilvántartott álláskeresők 25,5%-a (21,2 ezer fő) munkaügyi szervezetinktől járadék-típusú ellátásban, 7,4%-

a (6,2 ezer fő) pedig segélytípusú **ellátásban** részesült.

Álláskeresőink 54%-a kevesebb, mint fél éve; 20%-a 6 hónapnál régebben, de 12 hónapnál rövidebb ideje; s 26%-a (21 573 fő) egy éve, vagy annál hosszabb ideje folyamatosan szerepel a nyilvántartásokban, tehát **tartósan regisztrált** álláskereső. E réteg aránya a régió megyéiben 23% és 27% között változik

Álláskeresők száma iskolai végzettségükönként - 2009. április



## Álláshelyek

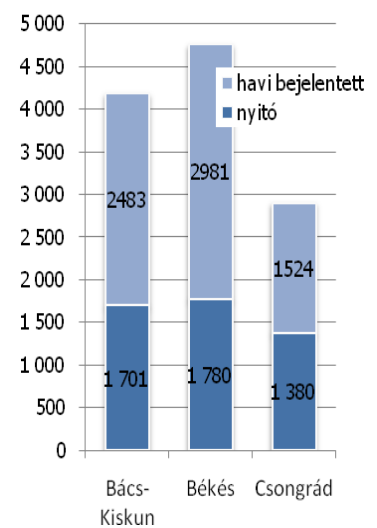
Április hónap folyamán a régióinkban bejelentett új álláshelyek száma 6 988 darab volt, gyakorlatilag 19 fős eltéréstől eltekintve hasonló, mint egy hónappal korábban; s 12,6%-kal meghaladva az elmúlt év áprilisának ilyen irányú adatát. Az időszak elején meglévő 4 861 álláshellyel együtt 11 849 álláshelyet tudunk a **hónap során felkínálni** munkát kereső ügyfeleinknek, 35%-át Bács-Kiskun megyében,

40%-át Békés megyében, és egynegyedét Csongrád megyében.

Az **időszak során beérkezett** munkaerő-igények közel fele a közigazgatási ágazatba keresett munkaerőt, a sorban ezt követő feldolgozóipar, valamint az egyéb közösségi, személyi szolgáltatások területe az új állások 8-8%-át képviselte. Az állásbejelentések 67%-ához **támogatási igény** is kapcsolódott, jellemzően közcélú munkavégzés támogatását célozva.

**Foglalkozások szerint** a legtöbb nem támogatott bejelentett állás áprilisban segédmunkás munkakörre (470) érkezett, de száz főt meghaladó igény mutatkozott a fegyveres szervek középfokú képesítést igénylő foglalkozásaiban (170) és anyagmozgatói (130) munkakörben is. Számottevőek továbbá az építőmesteri, valamint a gazdasági ügyintézőkre vonatkozó munkaerőigények is.

Felkínált álláshelyek száma a hónap során 2009. április



## Fontosabb adatok megyénként—2009. április

	Nyilvántartott álláskeresők száma			A nyilvántartott álláskeresők aránya a gazdaságilag aktív népesség %-ában			Nyilvántartott pályakezdő álláskeresők száma	Tartósan regisztrált
	2009. április	2009. március	2008. április	2009. április	2009. március	2008. április		
Bács-Kiskun megye	33 478	33 654	26 516	14,6%	14,7%	11,9%	2 414	9 151
Békés megye	28 406	28 492	23 616	17,9%	18,0%	14,9%	2 457	7 620
Csongrád megye	21 321	21 143	17 519	11,6%	11,5%	9,5%	1 925	4 802
Dél-Alföld összesen	83 205	83 289	67 651	14,6%	14,6%	12,0%	6 796	21 573

## A nyilvántartott álláskeresők száma

megnevezés	álláskeresők száma (fő)					álláskeresők aránya* 2009. április
	2009. április	2009. március	2008. április	változás előző		
				hóhoz	évhez	
Kecskemét	8 903	8 887	6 436	16	2 467	12,6%
Baja	4 917	5 075	4 103	-158	814	16,2%
Kalocsa	4 138	4 090	3 447	48	691	17,2%
Kiskőrös	2 994	3 050	2 556	-56	438	13,6%
Kiskunfélegyháza	2 212	2 256	1 543	-44	669	10,6%
Kiskunhalas	2 604	2 661	2 253	-57	351	13,1%
Bácsalmás	1 566	1 533	1 408	33	158	23,3%
Kiskunmajsza	1 324	1 311	1 019	13	305	15,4%
Kunszentmiklós	2 406	2 415	1 792	-9	614	19,3%
Tiszakécske	980	972	646	8	334	12,9%
Jánoshalma	1 434	1 404	1 313	30	121	23,9%
<b>Bács-Kiskun megye</b>	<b>33 478</b>	<b>33 654</b>	<b>26 516</b>	<b>-176</b>	<b>6 962</b>	<b>14,6%</b>
Békéscsaba	6 245	6 416	5 142	-171	1 103	13,5%
Békés	2 443	2 490	2 111	-47	332	24,4%
Gyula	2 191	2 137	1 974	54	217	11,7%
Orosháza	3 535	3 413	2 453	122	1 082	15,3%
Szarvas	1 650	1 725	1 346	-75	304	13,2%
Szeghalom	3 263	3 235	2 724	28	539	24,8%
Gyomaendrőd	1 907	1 932	1 514	-25	393	19,1%
Mezőkovácsháza	4 646	4 524	4 056	122	590	28,6%
Sarkad	2 526	2 620	2 296	-94	230	29,5%
<b>Békés megye</b>	<b>28 406</b>	<b>28 492</b>	<b>23 616</b>	<b>-86</b>	<b>4 790</b>	<b>17,9%</b>
Szeged	7 961	7 681	6 704	280	1 257	8,7%
Csongrád	1 378	1 423	1 102	-45	276	14,3%
Hódmezővásárhely	3 688	3 649	2 781	39	907	14,4%
Makó	3 278	3 283	2 788	-5	490	16,8%
Szentes	2 197	2 244	1 775	-47	422	11,4%
Kistelek	1 140	1 212	1 001	-72	139	15,5%
Mórahalom	1 679	1 651	1 368	28	311	15,7%
<b>Csongrád megye</b>	<b>21 321</b>	<b>21 143</b>	<b>17 519</b>	<b>178</b>	<b>3 802</b>	<b>11,6%</b>
<b>Dél-Alföld</b>	<b>83 205</b>	<b>83 289</b>	<b>67 651</b>	<b>-84</b>	<b>15 554</b>	<b>14,6%</b>

\* álláskeresők – becslült – gazdaságilag aktív népességszám figyelembe vételével számított aránya

## Összetétel adatok — 2009. április

megnevezés	álláskeresők száma (fő)						pályakezdők
	nemenként		iskolai végzettségként				
	férfi	nő	<= 8.ált	szakmunk.	érettségi	diplomás	
Kecskemét	4 621	4 282	3 571	2 861	2 055	416	491
Baja	2 630	2 287	1 601	2 067	1 053	196	393
Kalocsa	2 072	2 066	1 745	1 554	739	100	349
Kiskőrös	1 491	1 503	1 267	1 069	573	85	250
Kiskunfélegyháza	1 098	1 114	960	731	451	70	126
Kiskunhalas	1 279	1 325	1 149	915	489	51	187
Bácsalmás	831	735	730	586	217	33	146
Kiskunmajsa	671	653	623	434	237	30	90
Kunszentmiklós	1 214	1 192	1 238	767	362	39	158
Tiszakécske	483	497	332	417	201	30	46
Jánoshalma	737	697	768	446	194	26	178
<b>Bács-Kiskun megye</b>	<b>17 127</b>	<b>16 351</b>	<b>13 984</b>	<b>11 847</b>	<b>6 571</b>	<b>1 076</b>	<b>2 414</b>
Békéscsaba	3 299	2 946	1 696	2 372	1 865	312	480
Békés	1 382	1 061	940	1 003	461	39	232
Gyula	1 289	902	686	809	604	92	261
Orosháza	1 808	1 727	1 081	1 443	901	110	261
Szarvas	923	727	485	622	467	76	161
Szeghalom	1 862	1 401	1 568	1 164	492	39	249
Gyomaendrőd	1 082	825	631	833	400	43	125
Mezőkovácsháza	2 598	2 048	2 292	1 558	749	47	429
Sarkad	1 562	964	1 386	770	342	28	259
<b>Békés megye</b>	<b>15 805</b>	<b>12 601</b>	<b>10 765</b>	<b>10 574</b>	<b>6 281</b>	<b>786</b>	<b>2 457</b>
Szeged	4 204	3 757	2 139	2 518	2 587	717	740
Csongrád	707	671	483	424	416	55	132
Hódmezővásárhely	1 897	1 791	1 227	1 349	964	148	319
Makó	1 613	1 665	1 397	1 111	708	62	271
Szentes	1 212	985	678	786	644	89	229
Kistelek	561	579	474	398	244	24	97
Mórahalom	908	771	713	571	354	41	137
<b>Csongrád megye</b>	<b>11 102</b>	<b>10 219</b>	<b>7 111</b>	<b>7 157</b>	<b>5 917</b>	<b>1 136</b>	<b>1 925</b>
<b>Dél-Alföld</b>	<b>44 034</b>	<b>39 171</b>	<b>31 860</b>	<b>29 578</b>	<b>18 769</b>	<b>2 998</b>	<b>6 796</b>

## Összetétel adatok, belépő forgalom – 2009. április

megnevezés	álláskeresők száma (fő)				nyilvántartásba belépők száma a hónap folyamán	
	korcsoportonként			1 éven túl regisztrált	összesen	most első alkalommal
	< 25 éves	>=25 & < 50 éves	>=50 éves			
Kecskemét	1 326	5 663	1 914	2 204	1 025	110
Baja	682	3 184	1 051	1 437	477	33
Kalocsa	686	2 642	810	1 256	426	37
Kiskőrös	464	1 867	663	987	307	28
Kiskunfélegyháza	292	1 337	583	385	287	23
Kiskunhalas	395	1 758	451	766	235	19
Bácsalmás	240	984	342	565	144	7
Kiskunmajsa	208	870	246	335	164	5
Kunszentmiklós	368	1 480	558	587	192	11
Tiszakécske	112	639	229	120	142	12
Jánoshalma	253	939	242	509	120	6
<b>Bács-Kiskun megye</b>	<b>5 026</b>	<b>21 363</b>	<b>7 089</b>	<b>9 151</b>	<b>3 519</b>	<b>291</b>
Békéscsaba	939	4 079	1 227	1 355	740	52
Békés	464	1 584	395	923	201	9
Gyula	436	1 380	375	524	321	19
Orosháza	566	2 258	711	737	471	53
Szarvas	279	1 014	357	293	179	8
Szeghalom	547	2 053	663	1 047	385	7
Gyomaendrőd	276	1 197	434	318	283	13
Mezőkovácsháza	719	2 803	1 124	1 464	501	17
Sarkad	477	1 574	475	959	277	8
<b>Békés megye</b>	<b>4 703</b>	<b>17 942</b>	<b>5 761</b>	<b>7 620</b>	<b>3 358</b>	<b>186</b>
Szeged	1 241	5 245	1 475	1 551	1 207	131
Csongrád	228	885	265	291	165	16
Hódmezővásárhely	564	2 393	731	872	407	38
Makó	463	2 034	781	792	403	18
Szentes	385	1 332	480	478	256	16
Kistelek	169	733	238	351	99	10
Mórahalom	234	1 036	409	467	201	10
<b>Csongrád megye</b>	<b>3 284</b>	<b>13 658</b>	<b>4 379</b>	<b>4 802</b>	<b>2 738</b>	<b>239</b>
<b>Dél-Alföld</b>	<b>13 013</b>	<b>52 963</b>	<b>17 229</b>	<b>21 573</b>	<b>9 615</b>	<b>716</b>

## A bejelentett betöltetlen álláshelyek havi mérlege Dél-Alföld — 2009. április

Megnevezés	Előző havi záró állomá- mány	A hónap folyamán bejelentett álláshelyek száma	Havi érvé- nyes bejelen- tések	A hónap folyamán megszűnt álláshelyek	Tárgyhavi záró állomá- mány
Bács-Kiskun megye	1 701	2 483	4 184	2 628	1 556
Békés megye	1 780	2 981	4 761	2 567	2 194
Csongrád megye	1 380	1 524	2 904	1 872	1 032
Dél-Alföld összesen	<b>4 861</b>	<b>6 988</b>	<b>11 849</b>	<b>7 067</b>	<b>4 782</b>
A. - mezőgazdaság, vadgazdálkodás, erdőgazdálkodás	222	496	718	447	271
B. - halgazdálkodás	0		0	0	
C. - bányászat	10	3	13	9	4
D. - feldolgozóipar	390	553	943	584	359
E. - villamosenergia-, gáz-, gőz-, vízellátás	35	13	48	46	2
F. - építőipar	269	414	683	374	309
G. - kereskedelem, javítás	194	436	630	449	181
H. - szálláshely-szolgáltatás, vendéglátás	96	182	278	194	84
I. - szállítás, raktározás, posta, távközlés	42	89	131	71	60
J. - pénzügyi közvetítés	183	145	328	193	135
K. - ingatlanügyletek, gazdasági szolgáltatás	277	303	580	333	247
L. - közigazgatás, védelem; kötelező társadalombizt.	2 349	3 440	5 789	3 271	2 518
M. - oktatás	183	231	414	240	174
N. - egészségügyi, szociális ellátás	149	142	291	223	68
O. - egyéb közösségi, személyi szolgáltatás	460	539	999	630	369
P. - háztartások tevékenysége			0	0	
Q. - területen kívüli szervezet	2	2	4	3	1
Dél-Alföld összesen	<b>4 861</b>	<b>6 988</b>	<b>11 849</b>	<b>7 067</b>	<b>4 782</b>
támogatott	2 689	4 654	7 343	4 320	3 023
nem támogatott	2 172	2 334	4 506	2 747	1 759
Dél-Alföld összesen	<b>4 861</b>	<b>6 988</b>	<b>11 849</b>	<b>7 067</b>	<b>4 782</b>



Alapadatok forrása: KSH Statisztikai tükör 2008. IV. negyedév

## Foglalkoztatottság, munkanélküliség, keresetek

## Bács-Kiskun megye

A KSH munkaerő-piaci felmérése alapján az elmúlt évben romlott a megye foglalkoztatási helyzete. A 15–74 éves népességből 2008. IV. negyedévben 197 ezer főt foglalkoztattak, 3 ezer fővel kevesebbet, mint egy évvel korábban. Ezzel szemben a munkanélküliek száma gyarapodott, az elmúlt év utolsó negyedében a 20 ezer főt közelítette. Mindezek hatásaként a foglalkoztatási arány csaknem egy százalékponttal, 48 százalékra visszaesett, a munkanélküliségi ráta pedig elérte a 9 százalékot. A kedvezőtlen változások valamelyest országos szinten is érzékelhetők, de a megyei munkanélküliségi ráta egy, a foglalkoztatási arány pedig két százalékponttal kedvezőtlenebb annál.

A foglalkoztatási problémák a **legalább 5 főt foglalkoztató megyei székhelyű munkáltatók** adataiban is megmutatkoznak. 2008-ban átlagosan mindössze 108 ezer főnek biztosítottak munkát, 4 százalékkal kevesebbnek, mint a megelőző évben. Országosan az előző évi szinten maradt az alkalmazotti létszám, csak a költségvetési szférában dolgoztak kevesebben, a nonprofit szektorban viszont egytizedet meghaladó volt a bővülés.

A megyében a szálláshelyszolgáltatás, vendéglátás, valamint a pénzügyi tevékenység kivételével valamennyi gazdasági ágban csök-

**AKTIVITÁSI ADATOK 2008. IV. NEGYEDÉV**

Megnevezés	Bács	Békés	Csongrád	Régió- ban	Ország- osan
	megye				
foglalkoztatottak <b>ezer fő</b>	196,7	126,8	160,4	483,9	3880,7
munkanélküliek	19,7	16,4	12,9	49,0	337,1
gazdaságilag aktívak	216,4	143,2	173,3	532,9	4217,8
gazdaságilag inaktívak	191	144,4	152,3	487,7	3489,5
15-74 éves népesség	407,4	287,6	325,6	1020,6	7707,3
aktivitási arány %	53,1	49,8	53,2	52,2	54,7
foglalkoztatási ráta	48,3	44,1	49,3	47,4	50,4
munkanélküliségi ráta	9,1	11,5	7,4	9,2	8,0

Forrás: KSH stADAT

kent az alkalmazotti létszám. A visszaesés mértéke az ingatlanügyletek, gazdasági szolgáltatás területén volt a legerősebb, meghaladta a 14 százalékot.

A teljes munkaidőben alkalmazásban állók **havi bruttó átlagkeresete** a 155 ezer forintot közelítette, az egy évvel korábbihoz képest 7 százalékkal emelkedett. A növekedés mértéke országosan is hasonló volt, a keresetek névleges értéke azonban 44 ezer forinttal meghaladta a megyeit. Bács-Kiskunban leginkább a vállalkozásoknál dolgozók (8 százalékkal), legkevésbé pedig a nonprofit szervezetek alkalmazottainak (mindössze 2 százalékkal) keresete emelkedett. Gazdasági áganként tekintve legnagyobb mértékű bővülés az ingatlanügyletekkel, gazdasági szolgáltatásokkal foglalkozók keresetét jellemezte, a 149 ezer forint egyötöddel volt magasabb a 2007. évinél.

A nettó keresetek havi átlagos értéke mintegy 102 ezer forint volt,

nem egészen 7 százalékkal haladta meg a korábbi (a bővülés mértéke országosan is hasonló volt). Gazdasági áganként 5–15 százalék közötti a növekedés, melyből az alsó határ az egyéb közösségi, személyi szolgáltatás, a felső határ pedig az ingatlanügyletek, gazdasági szolgáltatás területén dolgozókat jellemezte. A fogyasztói árak 2008. évi 6,1 százalékos emelkedését figyelembe véve a **nettó keresetek reálértéke** fél százalékkal emelkedett, amely a versenyszférában közelítette ugyan az egy százalékot, a nonprofit szervezeteknél tevékenykedők keresetének vásárlóértéke viszont több mint 2 százalékkal visszaesett.

A gazdasági ágak közül a kereskedelem, javítás, a szállítás, raktározás a posta és távközlés valamint az egyéb közösségi, személyi szolgáltatás alkalmazottainak reálkeresete csökkent, melynek mértéke a két utóbbi területen másfél százalék körüli volt.



## Békés megye

2008. IV. negyedévében a KSH lakossági felmérése szerint a megyében élő **15–74 éves népesség** száma 287,6 ezer fő volt, 2,3 ezerrel kevesebb, mint egy évvel korábban. Ebben az időszakban a foglalkoztatottak átlagos száma 126,8 ezer, a munkanélkülieké 16,4 ezer fő volt. Az előző év azonos időszakához viszonyítva a foglalkoztatottak

száma 7,2 ezer fővel csökkent, viszont a munkanélkülieké 3,3 ezer, az inaktívoké 1,6 ezer fővel emelkedett.

**2008. IV. negyedévében a gazdaságilag inaktívok száma Baranya, Borsod-Abaúj-Zemplén, Hajdú-Bihar és Szabolcs-Szatmár-Bereg megyéhez hasonlóan Békés megyében is már meghaladta az aktívokét!**

Békés megyében az aktivitási arány és a foglalkoztatási ráta 0,9, illetve

2,1 százalékponttal csökkent, a munkanélküliségi ráta viszont 2,6-del emelkedett, amely Szabolcs-Szatmár-Bereg, Borsod-Abaúj-Zemplén és Nógrád megyék után a 4. legmagasabb az országban.

A **megye megfigyelt gazdasági szervezeteiben** 2008. során havonta átlagosan 71 442 fő állt **alkalmazásban**, számuk az előző év azonos időszakához viszonyítva három százalékkal csökkent. Ezen belül a szellemi foglalkozásúaké jobban, mint a fizikaiaké, így Békés megyében átlagosan 28482 szellemi és 42 960 fő fizikai foglalkozású alkalmazott volt a vizsgált időszakban. Az alkalmazásban állók mintegy kilenczete teljes munkaidőben dolgozott. Jelentősebb létszámnövekedés csak a pénzügyi tevékenység és az egészségügyi, szociális ellátás területén

történt, míg a legtöbben a szállítás, posta, távközlés és a közigazgatás ágazatokat hagyták el.

Az alkalmazásban állók havi bruttó **átlagkeresete** 152 ezer forint volt, amely 5,9 százalékkal haladta meg az egy évvel korábbi. A megyei bruttó átlagkereset mintegy 8 ezer forinttal növekedett az előző évhez viszonyítva;

az országos átlagtól azonban több mint 47 ezer forinttal maradt el. A **havi nettó átlagkereset** közel 100 ezer forintra emelkedett, a fizikai foglalkozásúaké 18 ezer forinttal kevesebb, a szellemieké viszont 25 ezerrel több volt. 2008-ban az emelkedés átlagos mértéke 5,6 százalék volt, de a 6,1 százalékos fogyasztói árindex növekedés miatt reálbér csökkenésről beszélhetünk.

## Csongrád megye

A KSH munkaerő-felmérése alapján Csongrád megye aktivitási mutatói valamelyest romlottak az egy évvel korábbihoz képest. 2008. IV. negyedévében – az előző évektől némileg elmaradva – a megye 15–74 éves népességének 53 százaléka, mintegy 173 ezer fő tartozott a gazdaságilag aktív körhöz. Közülük 160 ezren foglalkoztatottként, közel 13 ezren pedig munkanélküliként voltak jelen a munkaerőpiacon. Az előző év azonos időszakához képest a foglalkoztatottak száma 3 százalékkal csökkent, a munkanélkülieké ugyanakkor jelentősen, csaknem 20 százalékkal nőtt. E negatív folyama-

tokat tükrözve a foglalkoztatási arány az egy évvel korábbi 51-ről 49,3 százalékra mérséklődött, míg a munkanélküliségi ráta 6,1-ről 7,4 százalékra emelkedett. Előbbi az országos átlagtól némileg elmaradt, utóbbi azonban kedvezőbben alakult annál.

2008-ban a megyei székhelyű legalább 5 fős vállalkozásoknál és költségvetési intézményeknél átlagosan mintegy 93 500-an álltak **alkalmazásban**, 2 százalékkal kevesebben, mint az előző évben. Az alkalmazottak csaknem kétharmadát foglalkoztató versenyszférában 3, a költségvetési szerveknél egy százalékos lét-

számfogyás következett be. A fizikai állománya több mint 3, a szellemi foglalkozásúaké kevesebb mint egy százalékkal maradt el a 2007. évitől.

A gazdasági ágak többségét az egy évvel korábbihoz képest csupán néhány százalékos létszámváltozás jellemezte. Jelentősebben, mintegy 9 százalékkal a kis létszámot foglalkoztató pénzügyi közvetítés, illetve a közigazgatás növelte alkalmazotti körét, míg a legnagyobb, 14 százalékos létszámvesztést az egészségügy szenvedte el 2008-ban. Az iparban, illetve az építőiparban alkalmazottak száma közel 7 százalékkal

maradt el az előző évitől.

2008-ban a teljes munkaidőben alkalmazásban állók **havi bruttó átlagkeresete** 166 ezer forintot tett ki Csongrád megyében, ami 6 százalékkal volt több az egy évvel korábbinál. Országosan ennél magasabb, 7,5 százalékos keresetnövekedést könyvelhettek el, így a megyei keresetek országostól való lemaradása némileg tovább nőtt, meghaladta a 16 százalékot.

A gazdasági ágak közül a pénzügyi

közvetítés és a szálláshelyszolgáltatás, vendéglátás keresetei emelkedtek a legnagyobb mértékben (16, illetve 14%-kal), de az ingatlanügyletek, gazdasági szolgáltatás keresetnövekedése is meghaladta a 10 százalékot. A megye kereseti rangsorát 2008-ban is a pénzügyi közvetítés vezette 292 ezer forinttal, de az energiaszektor és a közigazgatás is lényegesen magasabb kereseteket biztosított a megyei átlagnál. A legkevesebbet, alig több mint 107

ezer forintot továbbra is a szálláshelyszolgáltatás, vendéglátás gazdasági ágban dolgozók keresték.

2008-ban a megyében teljes munkaidőben alkalmazásban állók havi **nettó átlagkeresete** a 107 ezer forintot közelítette, ami mintegy 6 százalékkal haladta meg az egy évvel korábbit. A megyei reálkereset – a fogyasztói árak 6,1 százalékos emelkedése mellett – 0,4 százalékkal csökkent az előző évhez képest.



Dél-alföldi Regionális Munkaügyi Központ  
Elemzési Osztály