

Munkaerő-piaci helyzetkép

Békés megye

2012. november



Békés Megyei
Kormányhivatal
Munkaügyi Központja

Békéscsaba,
Árpád sor 2/6.
<http://darmk.munka.hu>

Főbb Békés megyei adatok

Megnevezés		2012. november	2012. október	2011. november	Változás az előző hónaphoz		Változás az előző évhez	
		fő			fő	%	fő	%
nyilvántartott álláskereső		23 498	22 573	24 526	925	4,1%	-1 028	-4,2%
nemenként	férfi	11 246	10 475	11 964	771	7,4%	-718	-6%
	nő	12 252	12 098	12 562	154	1,3%	-310	-2%
végzettségenként	<= 8. áltisk.	8 641	8 195	8 963	446	5,4%	-322	-4%
	szakmunkás	7 540	7 223	8 099	317	4,4%	-559	-7%
	érettségi	6 297	6 129	6 448	168	2,7%	-151	-2%
	diplomás	1 020	1 026	1 016	-6	-0,6%	4	0%
pályakezdő		2 834	2 799	2 635	35	1,3%	199	8%
korcsoport	< 25 éves	3 846	3 802	4 021	44	1,2%	-175	-4%
	>=25 & < 50 éves	13 865	13 235	14 739	630	4,8%	-874	-6%
	>=50 éves	5 787	5 536	5 766	251	4,5%	21	0%
nyilvántartásba belépők	összesen	3 128	3 048	3 120	80	2,6%	8	0%
	első alkalommal	156	216	113	-60	-27,8%	43	38%
tartósan regisztrált*		6 707	6 550	5 670	157	2,4%	1 037	18%
tartósan regisztráltak aránya (%)		28,5%	29,0%	23,1%		-0,5 %-pont		5,4 %-pont
álláskereső aránya** (%)		14,8%	14,2%	15,7%		0,6 %-pont		-0,9 %-pont

* Egy éve, vagy annál régebben megszakítás nélkül minden hónapban szerepel a nyilvántartásban

**a gazdaságilag aktív népesség %-ában

Áramlási információk

A nyilvántartott álláskereső november havi forgalmát az előző hónaphoz és évhez viszonyítva szinte azonos mértékű beáramlás jellemzi. A nyilvántartásból kilépők száma azonban több mint ezer fővel marad el a korábbi év értékétől. 2012-ben más volt a kiáramlás üteme mint tavaly, az idén az év első harmadában az előző éveknél sokkal intenzívebb volt a kilépés, majd ennek üteme a szezonális hatásoknak köszönhetően a nyári hónapokban ismét megemelkedett, s ősszel a célzott foglalkoztatási programok generáltak nagyobb kilépést. Az idei kiáramlás a tavalyi évinél egyenlőtlenebb és nagyobb

ingadozást mutatott.

2012 novemberében 5,3 ezer fő fordult meg a nyilvántartásunkban, a belépők száma 3128 fő, a kilépőké 2203 fő volt. A belépők száma 80 fővel magasabb, a kilépőké 1129-cel alacsonyabb, mit az előző hónapban volt.

A tavalyi év ugyanezen időszakának adataihoz viszonyítva 8 fővel nőtt a nyilvántartásba belépők száma, a kilépőké 1018 fővel csökkent. A nyilvántartott álláskeresők zárólétszáma 1028 fővel marad az előző évi alatt.

A nyilvántartott álláskeresők körébe belépők 5%-a novemberben

regisztráltta magát első ízben. A teljes belépő állomány többsége a korábbiakban már szerepelt a regiszterben így az álláskereső többsége visszatérő ügyfelünk. Összetétel tekintetében a belépők 14,5%-a pályakezdő, 85,5%-a nem pályakezdő volt.

A tartalomból:

Álláskereső száma	2
Álláskereső aránya	2
Összetétel adatok	2
Ellátás, végzettség	3
Állásbejelentések	3
Területi adatok	3
Kirendeltségi adatok	4
KSH információk	7

Az álláskeresők száma

Békés megye nyilvántartott álláskeresőinek száma 2012. november hónapjának zárónapján 23498 fő volt. Ez az egy évvel korábbi létszámnál 1028 fővel alacsonyabb, az előző havinál 925 fővel magasabb.

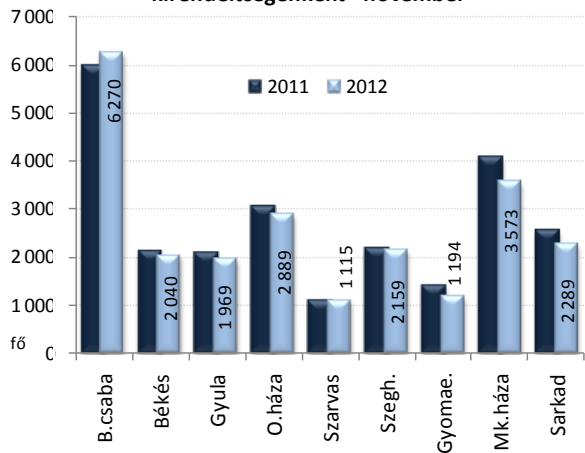
A legtöbb álláskeresőt – a megyében regisztráltak 27%-át – továbbra is Békéscsaba vonzáskörzetében találjuk (6,3 ezer fő). Létszámában legkevesebbet - a megyében nyilvántartottak 4,7%-át – a Szarvasi térségben (1,1 ezer fő).

A nyilvántartott álláskeresők előző évhez viszonyított megyei szinten mutatkozó csökkenése a kirendeltségeket eltérő mértékben érintette. A csökkenés a Gyomaendrődi és a Mezőkovácsházi térségben a legnagyobb, ahol -14,7 illetve -12,3%-os

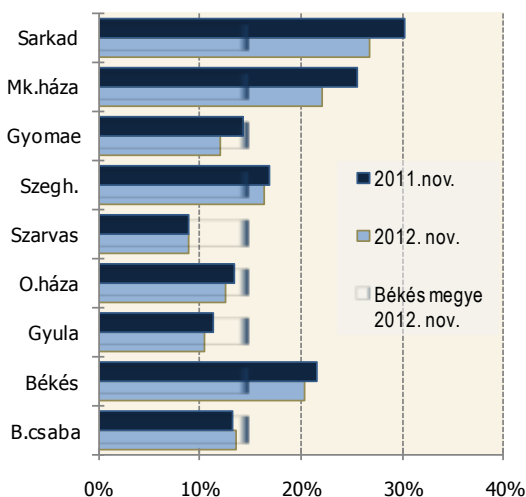
a változás. Két munkaügyi körzetben az előző évhez képest növekedés látható, Békéscsabán 4,3%-kal, Szarvason 2,3%-kal haladja meg a létszám az előző évit.

Az előző hónaphoz viszonyítva megyénkben növekedett az álláskeresők száma, mely a Gyomaendrődi kirendeltség kivételével mindenhol igaz. Gyomaendrődön az álláskeresők száma 23 fővel csökkent. A növekedést mutató körzetek közül Szarvason (12,4%) és Sarkadon (10,0%) a legnagyobb mértékű a növekedés. Az előző hónaphoz viszonyított létszámnövekedés aránya a Békési és Szeghalmi körzetben a legszerényebb mértékű (1,4 illetve 0,5%).

A nyilvántartott álláskeresők száma kirendeltségenként - november



A nyilvántartott álláskeresők aránya



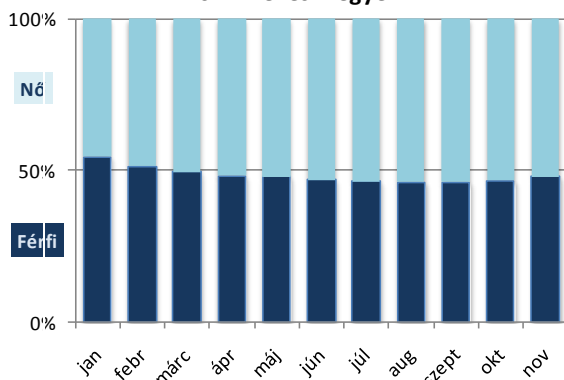
Álláskeresők relatív szintje

A Békés megyében nyilvántartott álláskeresők gazdaságilag aktív népességhez viszonyított aránya 2012 novemberében 14,8%-ot mutat. Ez az előző év azonos időszakánál 0,9%-ponttal alacsonyabb, míg az egy hónappal korábbi szinthez képest 0,6%-ponttal emelkedett. A mutató értéke e hónapban is Szarvas (8,9%) és Gyula (10,5%) térségében volt a legalacsonyabb. A legmagasabb értéket a Sarkadi (26,7%) és a Mezőkovácsházi (22%) körzet mutatja.

Az egy évvel korábbi adatokhoz képest az álláskeresők létszámemelkedése okán Békéscsabán és Szarvason kismértékű növekedés mutatkozik. Békéscsabán 0,4%-ponttal Szarvason 0,04%-ponttal emelkedett az álláskeresők aránya.

A megye többi kirendeltségén csökkenés mutatkozik. Mértékében legnagyobb a Mezőkovácsházi és a Sarkadi körzet 3,5-3,5%-pontos csökkenése. A többi körzetben -0,4 (Szeghalom) és -2,3%-pont (Gyomaendrőd) között változik.

A nyilvántartott álláskeresők nemenként 2012. Békés megye



Összetétel adatok

A regisztrált állomány nemek szerinti összetételében az elmúlt hónapokban jelentkező női többlet novemberben még mindig látható, de csökkenő tendenciát mutat. 2012. novemberében a regisztráltak 52%-a nő, arányuk az előző hónaphoz képest 1,5%-ponttal mérséklődött, az előző év azonos időszakánál 0,9%-ponttal magasabb.

Az álláskeresők korszerkezetében az egy évvel korábbi adatok kismértékben változtak. A 25 év alattiak aránya stagnál, a 25-39 éveseké és a 40-49 éveseké 0,6 illetve 0,5%-ponttal mérséklődött,

az 50 felettié 1,1%-ponttal növekedett. Az állományon belül novemberben a két legnagyobb arányt mutató életkori csoport a 25-39 éveseké (36,2%) és az 50 év felettié (24,6%).

A pályakezdő álláskeresők száma novemberben Békés megyében 2834 fő. A nyilvántartott álláskeresőkön belül arányuk 12,1%-os, mely az előző havinál 0,3%-ponttal alacsonyabb, az egy évvel korábbinál 1,3%-ponttal magasabb.

Iskolai végzettség, ellátások

Az álláskeresők iskolai végzettségenkénti összetételében az elmúlt év azonos időszakához képest a szakmunkás végzettségűek aránya újabb 0,9%-ponttal csökkent. Az érettségizettek aránya 0,5%-ponttal növekedett, a diplomásoké 0,2%-ponttal, míg az általános iskolai végzettségűek aránya 0,2%-ponttal lett magasabb. 2012 novemberében a megyében nyilvántartott álláskeresők 36,8%-a legfeljebb 8 osztályt végzett, egyharmada (32,1%) szakmunkás, 26,8%-a érettségizett, 4,3%-a pedig diplomával rendelkezik.

Ellátás szerinti megoszlás

tekintetében a nyilvántartott álláskeresők több mint fele (56,4%-a) nem kap pénzügyi ellátást. Az novemberben nyilvántartott álláskeresők 34,1%-a önkormányzati támogatásban részesült, 9,5%-a korábbi jogviszonya alapján a munkaügyi központtól jogosult ellátásra. Az egy évvel korábbi adatokhoz viszonyítva 7,3%-pontos aránybeli emelkedés mutatkozik az ellátásban nem részesülők vonatkozásában. A többi ellátási formában részesülők aránya csökkent, a munkanélküli ellátásban részesülők 6,1%-ponttal az önkormányzati

ellátásban részesülő munkanélkülieké 1,2%-ponttal.

A regisztrációban töltött idő tekintetében álláskeresőink fele (52,8%) fél évnél rövidebb ideje; 18,6%-a 7-12 hónap közötti, 28,5%-a (6,7 ezer fő) egy évnél régebb óta folyamatosan szerepel a nyilvántartásunkban. Az egy éven túl nyilvántartottak aránya az elmúlt év azonos időszakához viszonyítva tovább emelkedett (+5,4%-pont). A csökkenő álláskereső létszámon belül a tartósan állást keresők száma egyre nagyobb arányt képvisel.

Álláshelyek

2012 novemberében Békés megye kirendeltségein 1501 db új álláshely került bejelentésre. A hónap elején már rendelkezésre álló 992 álláshellyel együtt ez összességében 2493 álláshely kínálatot jelentett.

A novemberi kínálatban rendelkezésre álló álláshelyek 70,8%-a támogatott, 29,2%-a nem támogatott állásigényt takar. Az októberi állások legnagyobb hányada (42%) továbbra is, a közigazgatás, védelem ágazatban kínált munkalehetőséget.

Ebben az ágazatban jelennek meg a megyénkben nagy létszámot érintő közfoglalkoztatási állások. Az ajánlatok 12%-a a feldolgozóiparban, 9%-a a kereskedelemben kínált állást. A korábban nagyobb arányt mutató építőipar a szezon végével 7%-os arányt képvisel az álláshelyeken belül. Ugyanakkora az „adminisztratív és szolgáltatást támogató tevékenységek” ágazat állásajánlatokon belüli aránya is. Ezeknél kisebb arányban jelennek meg a szálláshely szolgáltatás, vendéglátás, szakmai, tudományos és műszaki tevékenység ágazatok ajánlatai.

Az állásajánlatok közül 727 álláshely, támogatás nélküli ajánlat volt. Foglalkozások szerint ezek között nagyobb számban kézi csomagoló, bolti eladó, tehergépkocsi vezető, szakács, pék, húsfeldolgozó, textilipari gépkezelő, feldolgozóipari gépkezelők és egyszerű, szakmai végzettséget nem igénylő szolgáltatási jellegű munkák találhatók.

Fontosabb összehasonlító adatok — 2012. november

	Nyilvántartott álláskeresők száma			A nyilvántartott álláskeresők aránya a gazdaságilag aktív népesség %-ában			Nyilvántartott pályakezdő álláskeresők száma	Tartósan regisztrált*
	2012. november	2012. október	2011. november	2012. november	2012. október	2011. november		
Békés megye	23 498	22 573	24 526	14,8%	14,2%	15,7%	2 834	6 707
Dél-Alföld	74 237	72 139	74 172	12,9%	12,6%	13,0%	10 054	21 293
Ország	536 091	522 996	526 283	12,1%	11,8%	11,9%	65 544	156 040

* Egy éve, vagy annál régebben megszakítás nélkül minden hónapban szerepel a nyilvántartott álláskeresők állományában

A nyilvántartott álláskeresők száma - 2012. november

megnevezés	álláskeresők száma (fő)					álláskeresők aránya* 2012. nov..
	2012. november	2012. október	2011. november	változás előző		
				hóhoz	évhez	
Békéscsaba	6 270	6 099	5 977	171	293	13,6%
Békés	2 040	2 029	2 120	11	-80	20,4%
Gyula	1 969	1 846	2 089	123	-120	10,5%
Orosháza	2 889	2 747	3 051	142	-162	12,5%
Szarvas	1 115	992	1 090	123	25	8,9%
Szeghalom	2 159	2 130	2 177	29	-18	16,4%
Gyomaendrőd	1 194	1 217	1 399	-23	-205	12,0%
Mezőkovácsháza	3 573	3 432	4 076	141	-503	22,0%
Sarkad	2 289	2 081	2 547	208	-258	26,7%
Békés megye	23 498	22 573	24 526	925	-1 028	14,8%

* álláskeresők – becsült – gazdaságilag aktív népességszám figyelembe vételével számított aránya

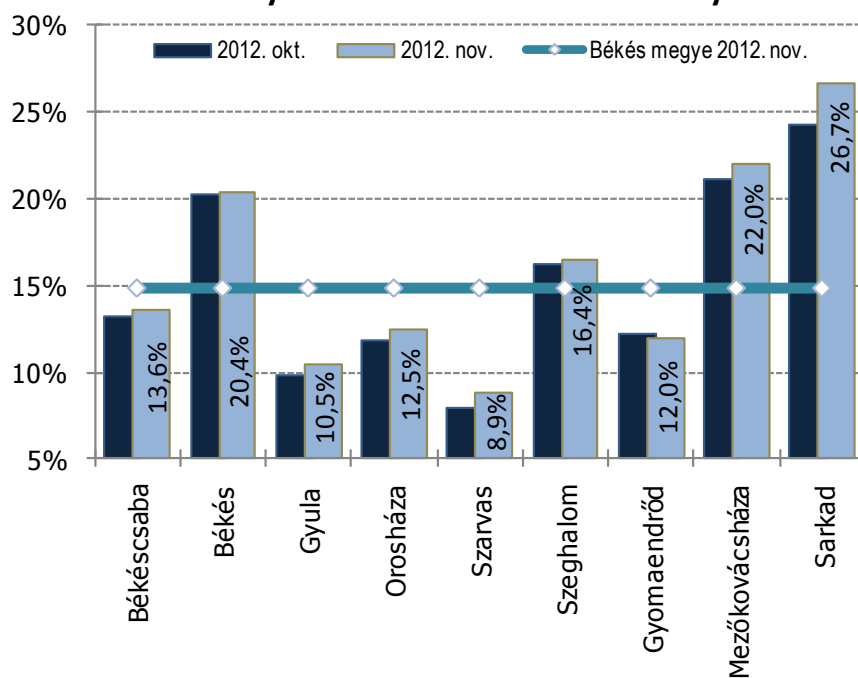
Összetétel adatok — 2012. november

megnevezés	álláskeresők száma (fő)						pályakezdők
	nemenként		iskolai végzettségenként				
	férfi	nő	<= 8.ált	szakmunk.	érettségi	diplomás	
Békéscsaba	2 936	3 334	1 730	2 066	2 055	419	728
Békés	968	1 072	789	685	498	68	227
Gyula	978	991	545	636	651	137	267
Orosháza	1 239	1 650	887	993	875	134	349
Szarvas	562	553	346	361	332	76	165
Szeghalom	1 003	1 156	1 022	651	441	45	260
Gyomaendrőd	532	662	366	488	300	40	132
Mezőkovácsháza	1 791	1 782	1 731	1 035	733	74	388
Sarkad	1 237	1 052	1 225	625	412	27	318
Békés megye	11 246	12 252	8 641	7 540	6 297	1 020	2 834

Összetétel adatok, belépők — 2012. november

megnevezés	álláskereső száma (fő)				nyilvántartásba belépők száma a hónap folyamán	
	korcsoportonként			1 éven túl regisztrált	összesen	ebből: első alkalommal
	< 25 éves	>=25 & < 50 éves	>=50 éves			
Békéscsaba	956	3 760	1 554	2 009	684	41
Békés	316	1 285	439	750	207	6
Gyula	325	1 191	453	548	317	15
Orosháza	469	1 716	704	803	362	18
Szarvas	217	655	243	119	273	15
Szeghalom	399	1 225	535	584	227	13
Gyomaendrőd	172	716	306	273	188	8
Mezőkovácsháza	540	2 031	1 002	943	503	19
Sarkad	452	1 286	551	678	367	21
Békés megye	3 846	13 865	5 787	6 707	3 128	156

A nyilvántartott álláskereső aránya



Az álláshelyek havi mérlege — 2012. november

Kirendeltség	Előző havi záró állomány	A hónap folyamán bejelentett álláshelyek száma	Havi érvényes bejelentések	A hónap folyamán megszűnt álláshelyek	Tárgyhavi záró állomány
Békéscsaba	173	356	529	277	252
Békés	144	115	259	102	157
Gyula	113	146	259	187	72
Orosháza	87	49	136	66	70
Szarvas	141	230	371	98	273
Szeghalom	29	130	159	148	11
Gyomaendrőd	116	154	270	179	91
Mezőkovácsháza	159	160	319	188	131
Sarkad	30	161	191	103	88
Békés megye összesen	992	1 501	2 493	1 348	1 145
támogatott	627	1 139	1 766	1 019	747
nem támogatott	365	362	727	329	398
	992	1 501	2 493	1 348	1 145

TEÁOR 2008	Előző havi záró állomány	A hónap folyamán bejelentett álláshelyek száma	Havi érvényes bejelentések	A hónap folyamán megszűnt álláshelyek	Tárgyhavi záró állomány
A Mezőgazdaság, erdőgazdálkodás, halászat	33	17	50	23	27
B Bányászat, kőfejtés					
C Feldolgozóipar	121	176	297	176	121
D Villamosenergia-, gáz-, gőzellátás, légkondicionálás			0	0	
E Vízellátás; szennyvíz gyűjtése, kezelése, hulladék-gazdálkodás, szennyeződésmentesítés	2	7	9	2	7
F Építőipar	96	67	163	72	91
G Kereskedelem, gépjárműjavítás	124	97	221	146	75
H Szállítás, raktározás	28	24	52	15	37
I Szálláshely-szolgáltatás, vendéglátás	55	51	106	48	58
J Információ, kommunikáció	2	9	11	3	8
K Pénzügyi, biztosítási tevékenység	27	15	42	24	18
L Ingatlanügyletek	7	16	23	9	14
M Szakmai, tudományos, műszaki tevékenység	40	34	74	38	36
N Adminisztratív és szolgáltatást támogató tev.	64	111	175	123	52
O Közigazgatás, védelem; kötelező társadalombizt.	331	771	1 102	579	523
P Oktatás	19	33	52	21	31
Q Humán-egészségügyi, szociális ellátás	20	21	41	25	16
R Művészet, szórakoztatás, szabad idő	3	23	26	9	17
S Egyéb szolgáltatás	20	29	49	35	14
T Háztartás munkaadói tevékenysége; termék előállítása, szolgáltatás végzése saját fogyasztásra					
U Területen kívüli szervezet					
Békés megye összesen	992	1 501	2 493	1 348	1 145

Adatok forrása: KSH Statisztikai tájékoztató 2012/2

Foglalkoztatottság, munkanélküliség, keresetek

Békés megye

A KSH munkaerő-felmérése szerint a megyében élő 15-74 éves népesség gazdasági aktivitása a II. negyedévihez, de az egy évvel korábbihoz képest is javult. 2012. III. negyedévében a megfigyelt népesség 55%-a volt jelen a megye munkaerőpiacán, 133,1 ezren foglalkoztatottként, 17,5 ezren pedig munkanélküliként, az előbbi körben egy év alatt 5,3 ezer, az utóbbiban 2,4 ezer fővel növekedett a létszám. A régió másik két megyéje közül csak Bács-Kiskun megye népességének aktivitása javult, ahol a munkanélküliek számának csökkenését a foglalkoztatottak körének növekedése kísérte. A megyében az aktivitási arány 3,4, a foglalkoztatási arány 2,5 százalékponttal, a munkanélküliségi ráta 1,1 százalékponttal növekedett. A megye aktivitási és foglalkoztatási aránya az országosnál és a régió másik két megyéjénél ugyan alacsonyabb, de a különbség a III. negyedévben mérséklődött.

A megyében a 4 főnél többet foglalkoztató megyei székhelyű vállalkozásoknál, a költségvetési intézményeknél és a megfigyelt nonprofit szervezeteknél 2012 első kilenc hónapjában átlagosan 68,5 ezer főt alkalmaztak, 3,3%-kal többet, mint az előző év azonos időszakában. A létszám bővülése Békés megyében a fizikai munkakörben dolgozók létszámnövekedésének a következménye, mivel a kisebb hányadot képviselő szellemieké 2,7%-kal csökkent. Az egyes gazdasági ágak létszámalakulása eltérő tendenciájú. Nagyon jelentős csökkenés volt a művészet és szabadidő gazdasági ágban, ahol közel háromtizedével dolgoztak kevesebben az egy évvel korábbinál, de az adminisztratív szolgáltatásban is 15%-os volt a létszám fogyása. Jelentősen növelték a létszámukat az egyéb szolgáltatásba és az egészségügybe tartozó munkáltatók, ennek mértéke meghaladta a 27, illetve a 18%-ot.

A mezőgazdaságban csökkenés, az iparban, az építőiparban, a szállítás és raktározásban, és a közigazgatásban viszont közel 2-16% közötti létszám-bővülés mutatkozott.

A teljes munkaidőben alkalmazásban állók havi bruttó átlagkeresete 2012 első kilenc hónapjában kissé meghaladta a 160 ezer forintot, a fizikaiak valamivel több mint 128 ezer, a szellemiek közel 208 ezer forintot kerestek. A megyei átlagkereset 2,0%-kal volt nagyobb az egy évvel korábbinál, országosan a növekedés mértéke 4,5%-os volt. A megyei átlagkereset 59 ezer forinttal volt alacsonyabb, mint az országos. Legmagasabb átlagkeresettel a pénzügyi szolgáltatásban dolgozók, legkisebber az építőiparban dolgozók rendelkeztek; keresetcsökkenés csak a közigazgatásban és az egészségügyben mutatkozott. A családi kedvezmény nélküli nettó átlagkereset 104 ezer forintos havi átlaga 3,3%-kal maradt el 2011. megfelelő időszakától, miközben a fogyasztói árak 5,8%-al emelkedtek.

AKTIVITÁSI ADATOK 2012. III. NEGYEDÉV

Megnevezés	Bács	Békés	Csongrád	Régióban	Országosan
	megye				
foglalkoztatottak ezer fő	204,5	133,1	161,0	498,6	3935,5
munkanélküliek	19,6	17,5	20,8	57,8	457,7
gazdaságilag aktívák	224	150,6	181,8	556,4	4393,2
gazdaságilag inaktívák	174,7	121,4	142,7	438,8	3259,8
aktivitási arány %	56,2	55,4	56,0	55,9	57,4
foglalkoztatási arány	51,3	48,9	49,6	50,1	51,4
munkanélküliségi ráta	8,7	11,6	11,4	10,4	10,4

Forrás: KSH StADAT



Békés Megyei Kormányhivatal
Munkaügyi Központja

igazgató
dr. Nagy Ágnes

Készítette:

Kiss Ilona
elemző
Szervezési és Hatósági Osztály
