



CSONGRÁD MEGYEI
KORMÁNYHIVATAL
MUNKAÜGYI KÖZPONT

Munkaerő-piaci helyzetkép

Csongrád megye

2011. június



Készítette: Fejes Ágnes
elemző

☒ 6721 Szeged, Bocskai u. 10-12.

☎ +36 (62) 561- 561

☎ +36 (62) 561-512

🌐 www.csmkh.hu

✉ csongradkh-mk@LAB.HU

Munkaerő-piaci helyzetkép

Csongrád megye

2011. június

A tartalomból:

Főbb megyei adatok	2
Áramlási információk	3
Álláskeresők száma	3
Álláskeresők aránya	3
Összetétel adatok	4
Ellátás, végzettség	4
Állásbejelentések	5
Megyei állás adatok	5
Kirendeltségi adatok	6
KSH információk	7

Főbb megyei adatok

Csongrád megye	2010	2011		változás az előző		változás az előző	
	június	május	június	hónaphoz	évhez	hónaphoz	évhez
	fő			% -ban		főben	
Nyilvántartott álláskeresők száma	20788	21800	20865	95,7	100,4	-935	77
Férfi	10464	10748	10172	94,6	97,2	-576	-292
Nő	10324	11052	10693	96,8	103,6	-359	369
legfeljebb ált. iskola	6636	7090	6676	94,2	100,6	-414	40
szakmunkásképző, szakiskola	6485	6589	6293	95,5	97,0	-296	-192
szakközépiskola, technikum	4303	4478	4328	96,7	100,6	-150	25
gimnázium	1860	2003	1931	96,4	103,8	-72	71
diplomás	1504	1640	1637	99,8	108,8	-3	133
25 évnél fiatalabb	2954	3095	2977	96,2	100,8	-118	23
50 éves és idősebb	4915	5322	5111	96,0	104,0	-211	196
Nyilvántartásba belépő	2199	2197	2153	98,0	97,9	-44	-46
Első alkalommal belépő	200	151	179	118,5	89,5	28	-21
RSZS+RÁT+BPJ	3664	4312	3992	92,6	109,0	-320	328
álláskeresői járadék	4377	4291	3990	93,0	91,2	-301	-387
álláskeresői segély	1793	1795	1819	101,3	101,5	24	26
Tartósan (1 éven túl) regisztráltak	5848	5590	5408	96,7	92,5	-182	-440
Tartós munkanélküli arány	28,1%	25,6%	25,9%	101,1	92,1	0,3%	-2,2%
Nyilvántartott pályakezdő álláskeresők száma	1942	2058	2028	98,5	104,4	-30	86
A nyilvántartott álláskeresők aránya (a gazdaságilag aktív népesség százalékában)	11,5	11,5	11,0	95,7	95,7	-0,5	-0,5

* százalékpont

Fontosabb adatok térségenként — 2011. június

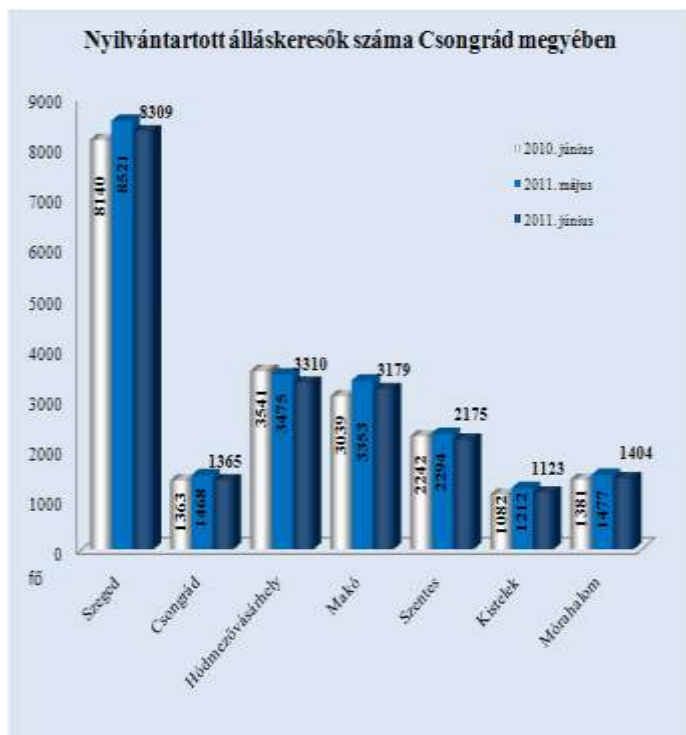
Kirendeltségek	Nyilvántartott álláskeresők száma (fő)			A nyilvántartott álláskeresők aránya (a gazdaságilag aktív népesség százalékában) %			Nyilvántartott pályakezdő álláskeresők száma (fő)	Tartósan regisztrált álláskeresők száma (fő)*
	2010. június	2011. május	2011. június	2010. június	2011. május	2011. június		
Szeged	8140	8521	8309	9,1	9,1	8,8	808	1646
Csongrád	1363	1468	1365	14,4	14,8	13,8	133	297
Hódmezővásárhely	3541	3475	3310	14,0	13,2	12,5	351	1034
Makó	3039	3353	3179	15,8	16,6	15,8	266	886
Szentes	2242	2294	2175	11,8	11,5	10,9	237	714
Kistelek	1082	1212	1123	14,9	16,0	14,8	104	370
Mórahalom	1381	1477	1404	13,1	13,4	12,8	129	461
Csongrád megye	20 788	21 800	20 865	11,5	11,5	11,0	2 028	5 408
Magyarország	546 006	572 013	553 346	12,5	11,9	12,5	47 888	152 051

* Egy éve, vagy annál régebben megszakítás nélkül minden hónapban szerepel a nyilvántartott álláskeresők állományában

Áramlási információk

2011. június hónapban 2 153 fő kérte nyilvántartásba vételét a megye 7 kirendeltségének valamelyikén, mely 44 fővel marad el egy évvel korábitól, illetve 46 fővel kevesebb az előző havi beáramlástól is. Az összes beáramló közül az újonnan belépő ügyfelek száma 179 fő. A teljes belépő létszám 16 százaléka, 345 fő pályakezdő, közülük kilencvenen először lettek ügyfeleink. A regisztrációból kilépők tárgyhavi 3 088 fős létszáma 571 fővel, 15,6 százalékkal kevesebb a májusinál, az egy évvel korábbi kiáramlástól azonban 81 fővel több.

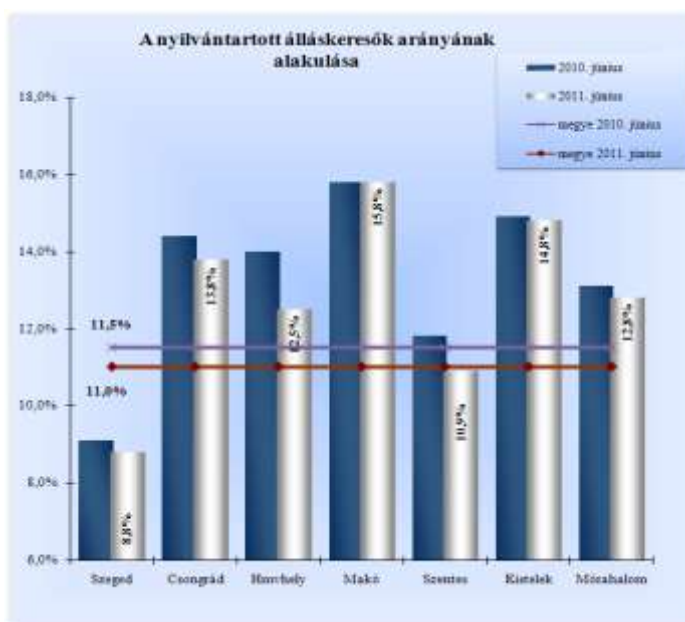
Júniusban, a megyében tovább csökkent az álláskeresők száma

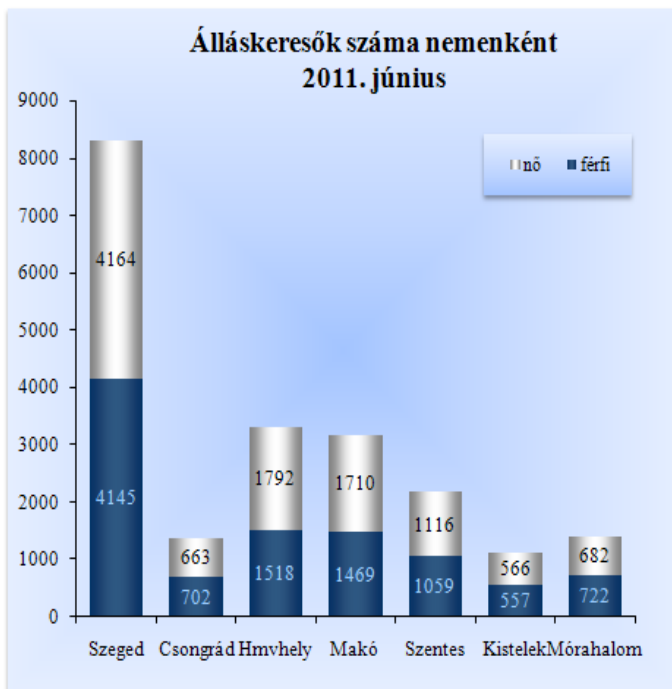


Csongrád megyében 2011. június végén a nyilvántartott álláskeresők száma **20 865 fő** lett, amely 935 fővel, 5,3 %-kal volt kevesebb, mint az **előző hónap** végén. Az álláskeresők 40 %-a (8 309 fő) a szegedi, 16%-a (3 310 fő) a hódmezővásárhelyi, 15 %-a (3 179 fő) a makói kirendeltségi állományban szerepelt. Egy hónap alatt mindegyik térségben csökkent a létszám, Szegeden 212 fővel, Makón 174 fővel, Hódmezővásárhelyen 165 fővel. Az **előző év** azonos időszakával összevetve a tényadatokat, megyei szinten 77 fős létszámtöbblet látszik. A kirendeltségek közül egy év távlatában Hódmezővásárhelyen 231 fővel, Szentesen 67 fővel kevesebb most az álláskeresők száma. Szegeden 169 fővel, Makón 140 fővel, (4,6%-kal) haladja meg a nyilvántartásban lévők száma az egy évvel korábit.

Álláskeresők relatív szintje

A megyében nyilvántartott álláskeresők relatív szintje (gazdaságilag aktív népesség százalékában mért aránya) 2011. június végén **11,0 %** volt, az egy hónappal korábitól és az egy évvel korábbi szinttől is 0,5-0,5 %-ponttal marad el. A mutató értéke a tárgyhónap végén a megye térségei közül továbbra is Szegeden volt a legalacsonyabb (8,8 %) illetve Makón (15,8 %) a legmagasabb. Az előző évhez képest Hódmezővásárhelyen 1,5%-ponttal, Szentesen 0,9 %-ponttal lett alacsonyabb a ráta szintje.





Nemenkénti megoszlás, korcsoportok, pályakezdők

A megyében, ebben a hónapban a nők száma 10 693 fő volt, arányuk 51,2%-os volt az álláskeresők között. Egy hónap alatt a nők száma 359, a férfiaké 576 fővel lett kevesebb. Egy év távlatában a férfiak száma 292 fővel esett vissza, a nőké azonban 369 fővel emelkedett. A térségek közül Csongrádon és Mórahalmon nem érte el a nők aránya az 50 %-ot.

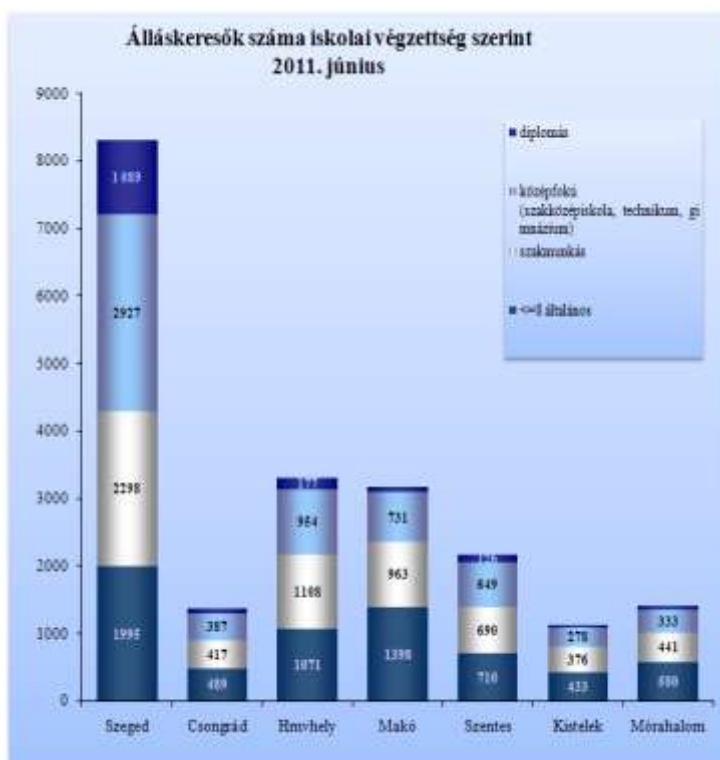
Az álláskeresők korszerkezete nem változott egy hónap alatt: a regisztráltak 14 %-a (2 977 fő) 25 évnél fiatalabb, 24,5 %-a pedig már betöltötte az 50. életévét.

A nyilvántartásban szereplő **2 028 fő pályakezdő** a regisztráltak 9,7 %-át képviseli. A fiatalok száma 30 fővel kevesebb az előző havinál, illetve 86 fővel haladja meg az egy évvel korábbi pályakezdő létszámot.

Iskolai végzettség, ellátások

Az álláskeresők iskolai végzettségenkénti összetétele májushoz képest kisebb mértékben változott. 2011. június végén, a megyében nyilvántartott álláskeresők 32 %-a, 6 676 fő legfeljebb 8 osztályt végzett, 30%-uk szakmunkás, illetve szakiskolai végzettségű. Az álláskeresők 17 %-a szakközépiskolát, 3,6 %-a technikumot végzett. A gimnáziumi érettségivel rendelkezők aránya 9,3 % (1 931 fő). Diplomával az álláskeresők 7,8 %-a rendelkezett, számuk 1 637 fő, mely 9 %-kal, 133 fővel több az egy évvel korábbinál.

Csongrád megyében a hónap végén nyilvántartott álláskeresők 19 %-a, 3 990 fő munkaügyi szervezetünktől járadékban, 9 %-a (1,8 ezer fő) pedig segélytípusú ellátásban részesült. A RÁT+BPJ-ben részesülők száma június végén 3 992 fő volt, mely több mint háromszáz fővel csökkent egy hónap alatt.



Álláskeresőink 51,2 %-a kevesebb, mint fél éve; 22,8 %-a 6 hónapnál régebben, de 12 hónapnál rövidebb ideje; **25,9 %-a (5 590 fő)** egy éve, vagy annál hosszabb ideje folyamatosan szerepel a nyilvántartásokban, tehát **tartósan regisztrált álláskereső**. E réteg aránya a megyében 20,1% (Szeged) és 32,8 % (Kistelek) között alakult.

Álláshelyek



Június hónapban a megye kirendeltségein bejelentett új álláshelyek száma 2 139 darab volt, mely az egy évvel korábbinak 1,4-szerese. A hónap elején meglévő 1 795 álláshellyel együtt közel négyezer álláshelyet tudunk a hónap során felkínálni munkát kereső ügyfeleinknek, több mint felét, 53 %-át (2 090) Szegeden, 12 %-át Hódmezővásárhelyen. Az időszak során beérkezett munkaerő-igények egynegyede közfoglalkoztatás keretében jelent meg, 14 % a feldolgozóipar, 13-13 % a kereskedelem, illetve az ingatlanügyek, gazdasági szolgáltatás, 9 % az építőipar területéről származott. Az állásbejelentések 42 %-ához támogatási igény is kapcsolódott. Foglalkozások szerint a legtöbb állás segédmunkás, eladó, takarító, festő, mázoló, tehergépkocsi-vezető, lakatos, irodai adminisztrátor, szabó-, varrónő munkakörökben érkezett.

A bejelentett betöltetlen álláshelyek száma Csongrád megyében -2011. június

2011. június hónap					
Csongrád megye	Nyitónapi üres álláshelyek száma	Új bejelentett álláshelyek száma	Rendelkezésre álló (érintett) álláshelyek száma	Megszűnt álláshelyek száma	Zárónapi üres álláshelyek száma
A. - mezőgazdaság, vadgazdálkodás, erdőgazdálkodás	115	104	219	-152	67
B. - halgazdálkodás	0	5	5	-5	0
C. - bányászat	1	9	10	-9	1
D. - feldolgozóipar	220	293	513	-324	189
E. - villamosenergia-, gáz-, gőz-, vízellátás	18	14	32	-26	6
F. - építőipar	114	201	315	-210	105
G. - kereskedelem, javítás	169	276	445	-275	170
H. - szálláshely-szolgáltatás, vendéglátás	51	130	181	-127	54
I. - szállítás, raktározás, posta, távközlés	31	57	88	-44	44
J. - pénzügyi közvetítés	56	79	135	-52	83
K. - ingatlanügyletek, gazdasági szolgáltatás	186	267	453	-260	193
L. - közigazgatás, védelem; kötelező társadalombiztosítás	433	398	831	-506	325
M. - oktatás	80	51	131	-71	60
N. - egészségügyi, szociális ellátás	110	110	220	-82	138
O. - egyéb közösségi, személyi szolgáltatás	210	145	355	-128	227
Q. - területen kívüli szervezet	1	0	1	-1	0
összesen	1 795	2 139	3 934	-2 272	1 662
Támogatott	903	889	1 792	-1 006	786
Nem támogatott	892	1 250	2 142	-1 266	876
összesen	1 795	2 139	3 934	-2 272	1 662
Szeged	1 079	1 011	2 090	-1 052	1 038
Csongrád	92	145	237	-171	66
Hódmezővásárhely	282	191	473	-337	136
Makó	59	305	364	-266	98
Sentes	76	281	357	-203	154
Kistelek	105	124	229	-116	113
Mórahalom	102	82	184	-127	57
összesen	1 795	2 139	3 934	-2 272	1 662

A nyilvántartott álláskeresők száma, összetétele-2011. június

Kirendeltségek	álláskeresők száma (fő)					álláskeresők aránya*
	2010.	2011.	2011.	változás előző		
	június	május	június	hóhoz	évhez	2011. június
Szeged	8140	8521	8309	-212	169	8,8
Csongrád	1363	1468	1365	-103	2	13,8
Hódmezővásárhely	3541	3475	3310	-165	-231	12,5
Makó	3039	3353	3179	-174	140	15,8
Szentes	2242	2294	2175	-119	-67	10,9
Kistelek	1082	1212	1123	-89	41	14,8
Mórahalom	1381	1477	1404	-73	23	12,8
Csongrád megye	20 788	21 800	20 865	-935	77	11,0

* álláskeresők – becsült – gazdaságilag aktív népességszám figyelembe vételével számított aránya

Kirendeltségek	álláskeresők száma (fő)					
	nemenként		iskolai végzettségként			
	férfi	nő	<= 8.ált	szakmunkás	érettségi	diplomás
Szeged	4 145	4 164	1 995	2 298	2 927	1 089
Csongrád	702	663	489	417	387	72
Hódmezővásárhely	1 518	1 792	1 071	1 108	954	177
Makó	1 469	1 710	1 398	963	731	87
Szentes	1 059	1 116	710	690	649	126
Kistelek	557	566	433	376	278	36
Mórahalom	722	682	580	441	333	50
Csongrád megye	10 172	10 693	6 676	6 293	6 259	1 637

Kirendeltségek	álláskeresők száma (fő)				nyilvántartásba belépők száma a hónap folyamán	
	korcsoportonként			1 éven túl regisztrált	összesen	most első alkalommal
	< 25 éves	>=25 & < 50 éves	>=50 éves			
Szeged	1 208	5 275	1 826	1709	1015	92
Csongrád	204	813	348	316	135	14
Hódmezővásárhely	489	2 026	795	1059	247	16
Makó	416	1 880	883	902	299	24
Szentes	330	1 312	533	739	232	19
Kistelek	142	642	339	398	84	6
Mórahalom	188	829	387	467	141	8
Csongrád megye	2 977	12 777	5 111	5 590	2 153	179

Foglalkoztatottság, munkanélküliség, keresetek

(Statisztikai tájékoztató –Csongrád megye, 2011/1) a KSH munkaerő-felmérése alapján

A KSH munkaerő-felmérése alapján 2011. I. negyedévében a megye 15-74 éves népességének 54 %-a, 176,2 ezer fő tartozott a gazdaságilag aktívak körébe. Közülük 158,4 ezren foglalkoztatottként, közel 18 ezren pedig munkanélküliként voltak jelen a munkaerőpiacon. A vizsgált időszakban a megyei székhelyű legalább 5 fős vállalkozásoknál és költségvetési intézményeknél átlagosan 91 ezren álltak alkalmazásban, 1,2 százalékkal többen, mint az előző évben. A versenyszférában közel 4%-kal bővült, a költségvetési szerveknél nem egészen 2%-kal csökkent a létszám. A gazdasági ágak közül a vendéglátás, illetve a művészet és szabadidő területén regisztráltak jelentősebb, mintegy 24%-os növekedést, míg legnagyobb mértékben, közel 16%-kal az adminisztratív szolgáltatás alkalmazotti köre csökkent. Az alkalmazottak legnagyobb hányadát foglalkoztató iparban az előző év azonos időszakához képest mintegy 4%-os bővülés következett be. A megyei székhelyű gazdálkodó szervezeteknél teljes munkaidőben alkalmazásban állók átlagos **bruttó keresete 2011. I. negyedévében** a 171 ezer forintot közelítette, ezen belül a vállalkozásoknál dolgozók közel 161, a költségvetési szervezeteknél alkalmazottak mintegy 190 ezer forintot kerestek. Megyei szinten a bruttó átlagkeresetek nem egészen **3%-kal csökkentek** 2010 azonos időszakához képest. A versenyszférát több mint 3%-os emelkedés, a költségvetést viszont – döntően a 2010. évi eseti kereset-kiegészítés tavaly januári és márciusi kifizetése miatt – 10%-os csökkenés jellemezte. Az ágazatonkénti keresetkülönbségek továbbra is jelentősek: a megyei fizetési rangsort vezető pénzügyi szolgáltatás, illetve a sort záró vendéglátás területén dolgozók bruttó átlagkeresete között csaknem 180 ezer forintos eltérés volt 2011. I. negyedévében. Az átlagos (családi kedvezmény nélkül számított) nettó kereset 2011. január-márciusban valamivel több, mint 115 ezer forintot tett ki a megyében, ami 3,5%-kal volt alacsonyabb az egy évvel korábbinál.

Aktivitási adatok 2011. I. negyedév

Megnevezés	Csongrád megye			Magyarország		
	2010. I. név	2011. I. név	változás	2010. I. név	2011. I. név	változás
	ezer fő			ezer fő		
foglalkoztatottak	161,4	158,4	-1,9%	3719,3	3732,5	0,4%
munkanélküliek	14,7	17,8	21,1%	497,8	489,8	-1,6%
gazdaságilag aktívak	176,1	176,2	0,1%	4217,1	4222,4	0,1%
gazdaságilag inaktívak	150,0	150,1	0,1%	3470,4	3460,2	-0,3%
%						
aktivitási arány	54,0	54,0	0,0	54,9	55,0	0,1
foglalkoztatási ráta	49,5	48,6	-0,9	48,4	48,6	0,2
munkanélküliségi ráta	8,3	10,1	1,8	11,8	11,6	-0,2
Forrás: KSH stADAT						