

# Munkaerő-piaci helyzetkép

## Békés megye

### 2011. május



Békés Megyei  
Kormányhivatal  
Munkaügyi Központja

Szervezési Osztály

Békéscsaba,  
Árpád sor 2/6.

web:

<http://darmk.munka.hu>

#### Főbb Békés megyei adatok

Megnevezés	2011. május	2011. április	2010. május	Változás az előző hónaphoz képest		Változás az előző évhez képest	
	fő			főben	a bázis %-ában	főben	a bázis %-ában
nyilvántartott álláskereső	27 394	28 989	25 679	-1 595	94%	1 715	107%
nemenként	férfi	14 167	15 385	13 555	-1 218	612	105%
	nő	13 227	13 604	12 124	-377	1 103	109%
végzettségenként	<= 8. ált.isk.	10 347	10 979	9 155	-632	1 192	113%
	szakmunkás	9 210	9 859	9 206	-649	4	100%
	érettségi	6 707	6 993	6 319	-286	388	106%
	diplomás	1 130	1 158	999	-28	131	113%
pályakezdő	2 400	2 612	2 323	-212	92%	77	103%
korcsoport	< 25 éves	4 277	4 632	4 100	-355	177	104%
	>=25 & < 50 éves	16 729	17 675	15 937	-946	792	105%
	>=50 éves	6 388	6 682	5 642	-294	746	113%
nyilvántartásba belépők	összesen	2 642	2 858	2 063	-216	579	128%
	első alkalommal	104	124	115	-20	-11	90%
tartósan regisztrált*	6 872	7 247	7 367	-375	95%	-495	93%
tartósan regisztráltak aránya (%)	25,1%	25,0%	28,7%		0,1 %-pont		-3,6 %-pont
álláskeresők aránya** (%)	17,6%	18,6%	16,9%		-1,0 %-pont		0,7 %-pont

\* Egy éve, vagy annál régebben megszakítás nélkül minden hónapban szerepel a nyilvántartásban

\*\*a gazdaságilag aktív népesség %-ában

#### Áramlási információk

2011. április 21 – május 20. közötti időszakban az egy hónappal korábbinál mérsékelt forgalmat bonyolítottak kirendeltségeink. Ezen időszak alatt összesen 2 642 álláskereső kérte nyilvántartásba vételét a megye 9 kirendeltségének valamelyikén, 216-tal (8%-kal) kevesebben, mint egy hónappal korábban, és 579-cel (28%-kal) többen, mint egy évvel ezelőtt.

A nyilvántartásba lépők 4%-a (104 fő) most regisztráltatta magát első ízben, a többség viszont (96%, 2 538 fő) ismételtlen visszatérő ügyfelünk. Az először belépők száma az elmúlt hónap óta mindössze 20 fővel változott, így a belépő forgalom mérséklődése alapvetően az ismételtlen regisztrációjukat kérő álláskeresők számának

csökkenésére (-196 fő) vezethető vissza.

A belépőkön belül 9%-ot (237 főt) képviseltek a pályakezdők.

A regisztrációból kilépők májusi létszáma 4 237 fő volt, ami 412 fővel volt mérsékelt a múlt havinál, és 299 fővel volt kevesebb az egy évvel korábbi létszámnál.

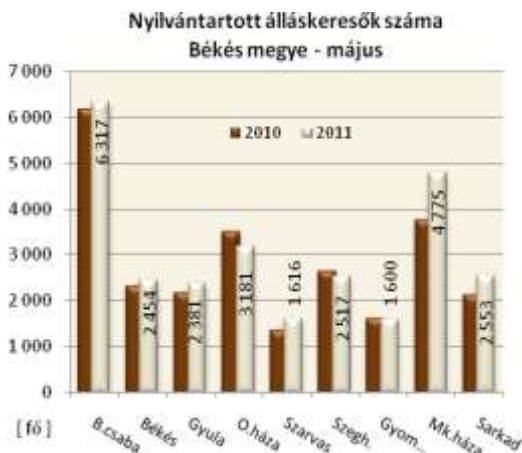
#### A tartalomból:

Álláskeresők száma	2
Álláskeresők aránya	2
Összetétel adatok	2
Ellátás, végzettség	3
Állásbejelentések	3
Főbb megyei adatok	3
Kirendeltségi adatok	4
KSH információk	7

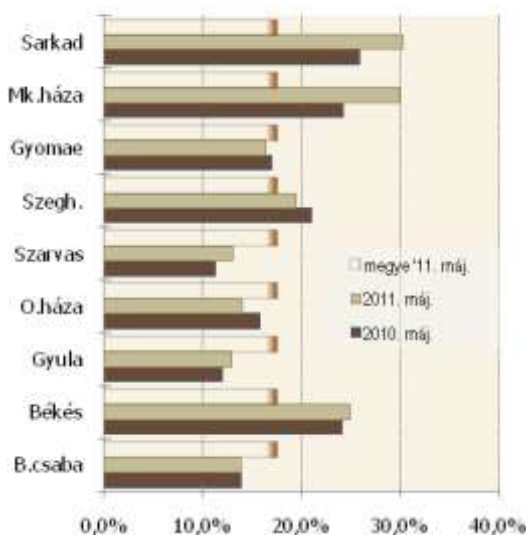
## Az álláskeresők száma

Békés megye álláskereső állománya 2011. május hónapjának zárónapján (május 20.) 27 394 fő volt, 1 595 fővel (5,5%-kal) alacsonyabb az előző havi, és 1715 fővel (6,7%-kal) magasabb az egy évvel korábbi adatoknál. Legnagyobb számú álláskeresőt – a megyében regisztráltak 23%-át – továbbra is Békéscsaba vonzáskörzetében találhatunk (6,3 ezer főt), legkevesebbet pedig Gyomaendrőd és Szarvas

térségében (1,6 - 1,6 ezer főt). Az előző hónaphoz képest volumenében legjelentősebben a békéscsabai (-338 fő) és a sarkadi (-293 fő) körzetben csökkent az álláskeresők száma, legkevesbé pedig Mezőkovácsháza térségében (-66 fő). Az elmúlt évi adatokhoz viszonyítva 3 körzetben (Orosháza, Szeghalom, Gyomaendrőd) csökkenést regisztráltunk, 6 kirendeltségen pedig emelkedést.



A nyilvántartott álláskeresők arányának alakulása

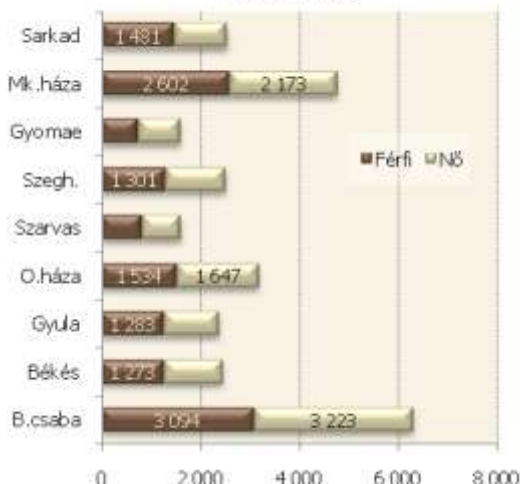


## Álláskeresők relatív szintje

A megyében nyilvántartott álláskeresők relatív szintje (gazdaságilag aktív népesség százalékában mért aránya) május végén 17,6% volt, 1,0 százalékponttal alacsonyabb a múlt havi, és 0,7 százalékponttal magasabb az egy évvel ezelőtti szintnél. A mutató értéke 2011. május hónap végén a Békés megyei munkaerő-piaci körzetek közül Gyula és Szarvas (12,9% ; 13,1%) térségében

volt a legalacsonyabb, míg a sarkadi (30,3%) és a mezőkovácsházi (29,9%) térségben a legmagasabb. Az egy évvel korábbi adatokhoz képest a megye 3 körzetében (Orosháza, Szeghalom, Gyomaendrőd) mérséklődött az álláskeresők aránya, 6 körzetben pedig emelkedett, a múlt havi adatokhoz képest azonban valamennyi körzetünkben csökkenést mértünk.

Álláskeresők száma nemeként  
2011. május



## Több férfi, mint nő

A regisztrált állomány elmúlt hónap óta bekövetkezett változása a férfiak körében eredményezett jelentősebb csökkenést, így arányuk 1 százalékponttal mérséklődött április óta. Ezidőben a megyében regisztrált álláskeresők 52%-a férfi, 48%-a nő. Az elmúlt évhez képest a férfiak száma 5%-kal nőtt, a nőké pedig 9%-kal.

Az álláskeresők korszerkezete alapján a regisztráltak 16%-a 25 évnél fiatalabb, 23%-a pedig már betöltötte az 50. életévét, hasonlóan a múlt havi arányokhoz.

A nyilvántartott 2 400 pályakezdő a regisztráltak 8,8%-át képviseli, 0,2%-pontosan alacsonyabbat a múlt havinál és 0,3%-pontosan kevesebbet az egy évvel ezelőttinél.

## Iskolai végzettség, ellátások

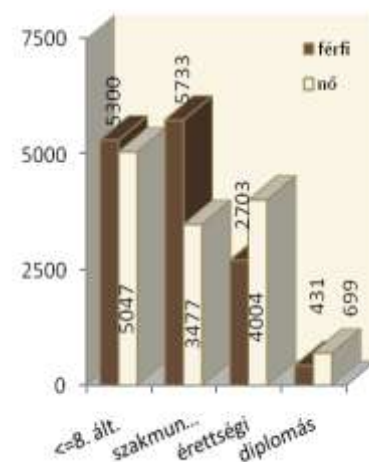
Az álláskeresők **iskolai végzettségénkénti** összetétele kis mértékben változott az elmúlt hónap óta: (0,4%-ponttal) csökkent a szakmunkások aránya, és kismértékben a 8 osztályt végzettké is, és jellemzően az érettségizettek részaránya emelkedett. Május végén a megyében nyilvántartott álláskeresők átlagosan 38%-a legfeljebb 8 osztályt végzett, 32%-uk szakmunkás, és 2%-uk szakiskolai végzettségű.

Az álláskeresők 11%-a szakközépiskolát, 3%-a technikumot, 10%-a gimnáziumot végzett. Egyetemi diplomával a regisztráltak 1%-a, főiskolai végzettséggel pedig 3%-a rendelkezett.

Békés megyében a hónap végén nyilvántartott álláskeresők 14%-a (3,9 ezer fő) munkaügyi szervezetünktől járadék-típusú ellátásban, 7%-a (2,0 ezer fő) pedig segélytípusú **ellátásban** részesült.

Álláskeresőink 53%-a kevesebb, mint fél éve; 22%-a 6 hónapnál régebben, de 12 hónapnál rövidebb ideje; s 25%-a (6,9 ezer fő) egy éve, vagy annál hosszabb ideje folyamatosan szerepel a nyilvántartásokban, tehát **tartósan regisztrált** álláskereső. E réteg aránya a megye körzeteiben 13% (Szarvas) és 35% (Békés) között változik.

Álláskeresők száma iskolai végzettségénként és nemeként 2011. május



## Álláshelyek

A közfoglalkoztatási programokhoz kapcsolódó munkaerő-igények továbbra is meghatározók a megye állásbejelentési adataiban. A hónap folyamán a megyénkben bejelentett új álláshelyek száma összességében 2 754 darab volt, mely az előző év azonos időszaki adatának a 166%-a, és 76%-a a múlt havinak. Az időszak elején meglévő 2 239 álláshellyel együtt 4993 álláshelyet tudtunk a **hónap során felkínálni** munkát kereső ügyfeleinknek, legnagyobb részét Békéscsaba, és

Mezőkovácsháza térségében (17 és 15%-ot).

Az **időszak során beérkezett** munkaerő-igények 74%-ához **támogatási igény** is kapcsolódott, jellemzően közfoglalkoztatás támogatását célozva, ezen belül is legnagyobb arányt az önkormányzati rövid időtartamú közfoglalkoztatás képviselt. Ezzel összefüggésben az állásbejelentések közel fele (47%-a) a közigazgatási ágazatba keresett munkaerőt, viszonylag nagyobb súlyt képviselt továbbá a feldolgozóipar (10%), a kereskedelem, és az építőipar

(8-8%) is.

**Foglalkozások szerint** a legtöbb nem támogatott bejelentett állás májusban húsfeldolgozó (80 fő); segédmunkás (70 fő); eladó (40 fő); forgácsoló (30 fő); és szociális ápoló, gondozó (30 fő) munkakörökben érkezett. A támogatott állásokra legnagyobb számban pedig segédmunkásokat, gépkezelőket, szerelőket; takarítókat; eladókat; konyhai kisegítőket; egyszerű szolgáltatás jellegű foglalkozásukat és adminisztrátorokat kerestek.

Felkínált álláshelyek száma a hónap során - 2011. május



## Fontosabb összehasonlító adatok — 2011. május

	Nyilvántartott álláskeresők száma			A nyilvántartott álláskeresők aránya a gazdaságilag aktív népesség %-ában			Nyilvántartott pályakezdő álláskeresők száma	Tartósan regisztrált álláskeresők száma
	2011. május	2011. április	2010. május	2011. május	2011. április	2010. május		
Békés megye	27 394	28 989	25 679	17,6%	18,6%	16,9%	2 400	6 872
Dél-Alföld	82 530	87 285	81 130	14,4%	15,3%	14,5%	7 467	22 225
Ország	572 013	611 980	556 205	12,9%	13,8%	12,7%	47 043	157 555

\* Egy éve, vagy annál régebben megszakítás nélkül minden hónapban szerepel a nyilvántartott álláskeresők állományában

## A nyilvántartott álláskeresők száma

megnevezés	álláskeresők száma (fő)					álláskeresők aránya* 2011. május
	2011. május	2011. április	2010. május	változás előző		
				hóhoz	évhez	
Békéscsaba	6 317	6 655	6 170	-338	147	13,9%
Békés	2 454	2 539	2 313	-85	141	24,9%
Gyula	2 381	2 627	2 169	-246	212	12,9%
Orosháza	3 181	3 316	3 514	-135	-333	14,0%
Szarvas	1 616	1 692	1 357	-76	259	13,1%
Szeghalom	2 517	2 701	2 642	-184	-125	19,5%
Gyomaendrőd	1 600	1 772	1 619	-172	-19	16,3%
Mezőkovácsháza	4 775	4 841	3 771	-66	1 004	29,9%
Sarkad	2 553	2 846	2 124	-293	429	30,3%
<b>Békés megye</b>	<b>27 394</b>	<b>28 989</b>	<b>25 679</b>	<b>-1 595</b>	<b>1 715</b>	<b>17,6%</b>

\* álláskeresők – becstelt – gazdaságilag aktív népességszám figyelembe vételével számított aránya

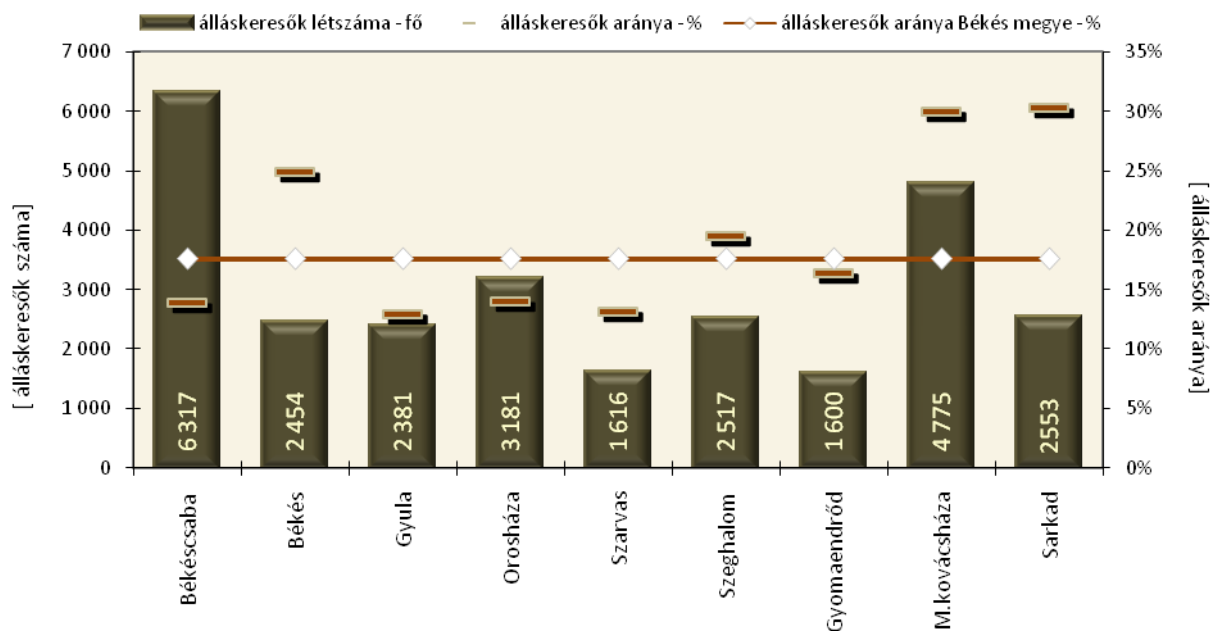
## Összetétel adatok — 2011. május

megnevezés	álláskeresők száma (fő)						pályakezdők
	nemenként		iskolai végzettségenként				
	férfi	nő	<= 8.ált	szakmunk.	érettségi	diplomás	
Békéscsaba	3 094	3 223	1 787	2 106	2 001	423	600
Békés	1 273	1 181	944	887	552	71	201
Gyula	1 283	1 098	709	787	736	149	264
Orosháza	1 534	1 647	999	1 179	853	150	261
Szarvas	840	776	507	558	441	110	145
Szeghalom	1 301	1 216	1 235	787	449	46	199
Gyomaendrőd	759	841	581	632	344	43	112
Mezőkovácsháza	2 602	2 173	2 267	1 504	915	89	365
Sarkad	1 481	1 072	1 318	770	416	49	253
<b>Békés megye</b>	<b>14 167</b>	<b>13 227</b>	<b>10 347</b>	<b>9 210</b>	<b>6 707</b>	<b>1 130</b>	<b>2 400</b>

## Összetétel adatok, belépő forgalom — 2011. május

megnevezés	álláskereső száma (fő)				1 éven túl regisztrált	nyilvántartásba belépők száma a hónap folyamán	
	korcsoportonként			összesen		most első alkalommal	
	< 25 éves	>=25 & < 50 éves	>=50 éves				
Békéscsaba	950	3 869	1 498	1 810	516	25	
Békés	422	1 549	483	860	266	3	
Gyula	403	1 506	472	487	187	9	
Orosháza	449	1 923	809	688	288	24	
Szarvas	266	959	391	218	235	6	
Szeghalom	413	1 523	581	655	210	16	
Gyomaendrőd	217	999	384	293	238	6	
Mezőkovácsháza	695	2 831	1 249	1 263	450	11	
Sarkad	462	1 570	521	598	252	4	
<b>Békés megye</b>	<b>4 277</b>	<b>16 729</b>	<b>6 388</b>	<b>6 872</b>	<b>2 642</b>	<b>104</b>	

Az álláskereső száma és aránya a gazdaságilag aktív népességben belül, körzetenként 2011. május



## A bejelentett betöltetlen álláshelyek havi mérlege – Békés megye — 2011. május

Megnevezés	Előző havi záró állomány	A hónap folyamán bejelentett álláshelyek száma	Havi érvényes bejelentések	A hónap folyamán megszűnt álláshelyek	Tárgyhavi záró állomány
Békéscsaba	321	549	870	589	281
Békés	141	310	451	39	412
Gyula	279	232	511	426	85
Orosháza	414	223	637	428	209
Szarvas	181	204	385	246	139
Szeghalom	206	348	554	214	340
Gyomaendrőd	253	102	355	260	95
Mezőkovácsháza	202	535	737	359	378
Sarkad	242	251	493	255	238
<b>Békés megye összesen</b>	<b>2 239</b>	<b>2 754</b>	<b>4 993</b>	<b>2 816</b>	<b>2 177</b>
A. - mezőgazdaság, vadgazdálkodás, erdőgazdálkodás	152	195	347	233	114
B. - halgazdálkodás			0	0	
C. - bányászat	2	0	2	2	0
D. - feldolgozóipar	252	271	523	283	240
E. - villamosenergia-, gáz-, gőz-, vízellátás	13	22	35	25	10
F. - építőipar	119	220	339	186	153
G. - kereskedelem, javítás	104	217	321	146	175
H. - szálláshely-szolgáltatás, vendéglátás	87	106	193	97	96
I. - szállítás, raktározás, posta, távközlés	13	40	53	25	28
J. - pénzügyi közvetítés	30	23	53	9	44
K. - ingatlanügyletek, gazdasági szolgáltatás	65	100	165	103	62
L. - közigazgatás, védelem; kötelező TB	1 203	1 281	2 484	1 414	1 070
M. - oktatás	66	97	163	106	57
N. - egészségügyi, szociális ellátás	107	121	228	141	87
O. - egyéb közösségi, személyi szolgáltatás	26	61	87	46	41
P. - háztartások tevékenysége			0	0	
Q. - területen kívüli szervezet			0	0	
<b>Békés megye összesen</b>	<b>2 239</b>	<b>2 754</b>	<b>4 993</b>	<b>2 816</b>	<b>2 177</b>
támogatott	1 756	2 025	3 781	2 224	1 557
nem támogatott	483	729	1 212	592	620
<b>Békés megye összesen</b>	<b>2 239</b>	<b>2 754</b>	<b>4 993</b>	<b>2 816</b>	<b>2 177</b>

Alapadatok forrása: KSH Statisztikai tükör 2010. IV. negyedév

## Foglalkoztatottság, munkanélküliség, keresetek

### Békés megye

A KSH lakossági felmérése szerint a megyében élő 15-74 éves népesség gazdasági aktivitása bár az országos átlagtól elmaradt, azonban az egy évvel korábbihoz viszonyítva annál kedvezőbben alakult. A 2010. IV. negyedévi foglalkoztatottsági és aktivitási adatok a harmadik negyedévihez képest rosszabbak, a munkanélküliségi ráta mérsékeltebb annál, az év egészét mutató adatok azonban jobbak a 2009. évinél.

2010-ben a megfigyelt népesség 52,6%-a volt jelen a megye munkaerőpiacán, 128,2 ezren foglalkoztatottként, 18,2 ezren pedig munkanélküliként, számuk egy év alatt 3,7 ezer fővel bővült, illetve 1,1 ezerrel csökkent. A foglalkoztatottak száma a növekedés ellenére még mindig elmaradt a válságot megelőző időszakban (2008. év) kimutatottnál; az akkori létszámhoz képest 2010-ben a foglalkoztatottak 2,2 ezer fővel kevesebben, a munkanélküliek 3,4 ezer fővel többen lettek.

Az aktivitási mutatók közül a foglalkoztatási arány jobban, az aktivitási arány mérsékeltebben emelkedett az előző évihez képest, a munkanélküliségi ráta viszont egy százalékponttal mérséklődött. A régió másik két megyéjében is javult a foglalkoztatottság, de legjobban a legkisebb értékkel rendelkező Békés megyében, a munkanélküliség is e megyét sújtja legjobban. A megye aktivitási és foglalkoztatási aránya az országosnál és a régió átlagánál is alacsonyabb, a munkanélküliség viszont magasabb. A férfiak és nők aktivitása között számottevő a különbség, nevezete-

sen a nőknél az aktivitási arány 11, a foglalkoztatási arány 9, a munkanélküliségi ráta 0,6 százalékponttal alacsonyabb. A régióban és országosan is a két nem foglalkoztatottsága között a megyeinél nagyobb különbség van.

A megyében a 4 főnél többet foglalkoztató megyei székhelyű gazdasági szervezetek 2010-ben átlagosan közel 69 ezer főt alkalmaztak, 1,4%-kal többet, mint az előző évben. A foglalkoztatott létszám országosan 1,5%-kal nőtt. Ez a kismértékű létszámbővülés Békés megyében főként a költségvetési szerveknél fizikai munkakörben dolgozók létszám növekedésének eredménye, a vállalkozások kisebb-nagyobb mértékben szűkítették a foglalkoztatottaik számát. A nonprofit szervezeteknél alkalmazásban állók létszáma az egy évvel korábbihoz képest 16%-kal csökkent. A megyei létszám 56%-át a vállalkozások, 42%-át a költségvetési szervek és intézményeik és a fennmaradó hányadot a nonprofit szervezeteknél foglalkoztatták.

A gazdasági ágak közül számottevő létszámbővülés főként az információ, kommunikáció, az egészségügyi szolgáltatás, az egyéb szolgáltatás valamint a tudományos és műszaki tevékenység területén mutatkozott. A művészet és szabadidő gazdasági ágban viszont a létszám az előző évi háromnegyedére fogyott. A legnagyobb foglalkoztatók az ipari vállalkozások, ahol 2010-ben a létszám közel negyedét foglalkoztatták, őket az egészségügyi szolgáltatást végzők követték 19%-os részaránnyal.

A teljes munkaidőben alkalmazásban állók havi bruttó átlagkeresete 2010-ben közel 152 ezer forintot tett ki, a fizikaiak 117 ezer, a szellemiek 198 ezer forintot kerestek.

A megyei kereset 1,6%-kal volt magasabb az egy évvel korábbinál, országosan a növekedés mértéke ennél kissé mérsékeltebb volt. Az átlagkereset a költségvetési intézményeknél és a nonprofit szervezeteknél meghaladta a megyei átlagot, a vállalkozásoknál viszont elmaradt attól. Az egy évvel korábbihoz képest a vállalkozásoknál és a nonprofit szervezeteknél nőtt az átlagkereset, a költségvetési szerveknél kisebb mértékű csökkenés mutatkozott. Az átlagkereset növekedése a fizikai foglalkoztatottak esetében átlagot meghaladó (3,8%), a szellemieknél mindössze fél százalékos volt. A gazdasági ágak közül számottevően nőtt a kereset a tudományos és műszaki tevékenységbe, a közigazgatásba, az iparba és a kereskedelembe tartozó szervezeteknél, ezzel szemben jelentős keresetcsökkenés volt az egészségügyi szolgáltatásban.

A megyei keresetek továbbra is számottevően, átlagosan 25%-kal maradtak el az országostól, ennek mértéke az egyes gazdasági ágakban különböző: legnagyobb a különbség az információ és kommunikáció, (200 ezer Ft), valamint a pénzügyi szolgáltatásban (178 ezer Ft), ezzel szemben a legkisebb a mezőgazdaságban, ahol mindössze 2000 forinttal kaptak kevesebbet a megyében az országosnál.

A **nettó kereset** 107 ezer forintos havi átlaga mintegy 6%-kal volt nagyobb a 2009. évinél, ezen belül a szellemieké a fizikaiakét meghaladó mértékben emelkedett. Az adózási szabályok változása a magasabb

nominális keresettel rendelkező szellemiek részére volt kedvezőbb, s főként ez okozta az átlagot meghaladó kereset növekedést. A fogyasztói árak 4,9%-os emelkedését figyelembe véve a keresetek vásárlóérté-

ke 1,4%-kal, a fizikai foglalkoztatottak esetében mindössze fél százalékkal, a szellemieknél 2,8%-kal emelkedett.

#### AKTIVITÁSI ADATOK 2010. IV. NEGYEDÉV

Megnevezés	Bács	Békés	Csongrád	Régióban	Országosan
	megye				
foglalkoztatottak <b>ezer fő</b>	193,2	128,7	160,9	482,7	3804,3
munkanélküliek	21,6	17,0	16,8	55,4	462,1
gazdaságilag aktívak	214,8	145,7	177,7	538,1	4266,4
gazdaságilag inaktívak	185,7	131,3	148,6	465,6	3416,9
15-74 éves népesség	400,5	277,0	326,3	1003,7	7683,3
aktivitási arány %	53,6	52,6	54,5	53,6	55,5
foglalkoztatási ráta	48,2	46,4	49,3	48,1	49,5
munkanélküliségi ráta	10,0	11,7	9,5	10,3	10,8

Forrás: KSH stADAT



Békés Megyei Kormányhivatal Munkaügyi Központja  
Szervezési Osztály