

Munkaerő-piaci helyzetkép

Dél-Alföld

2010. június



Dél-alföldi Regionális
Munkaügyi Központ

Elemzési Osztály

Békéscsaba,
Árpád sor 2/6.
web:

<http://darmk.afsz.hu>

Főbb regionális adatok

Megnevezés		2010. június	2010. május	2009. június	Változás az előző hónaphoz képest		Változás az előző évhez képest	
		fő			főben	a bázis %-ában	főben	a bázis %-ában
nyilvántartott álláskereső		79 091	81 130	79 905	-2 039	97%	-814	99%
nemenként	férfi	40 356	41 697	41 157	-1 341	97%	-801	98%
	nő	38 735	39 433	38 748	-698	98%	-13	100%
végzettségenként	<= 8. ált.isk.	28 498	28 937	29 256	-439	98%	-758	97%
	szakmunkás	27 030	28 029	28 496	-999	96%	-1 466	95%
	érettségi	19 645	20 181	18 982	-536	97%	663	103%
	diplomás	3 918	3 983	3 171	-65	98%	747	124%
pályakezdő		7 454	7 323	6 643	131	102%	811	112%
korcsoport	< 25 éves	12 120	12 273	12 580	-153	99%	-460	96%
	>=25 & < 50 éves	49 090	50 670	50 959	-1 580	97%	-1 869	96%
	>=50 éves	17 881	18 187	16 366	-306	98%	1 515	109%
nyilvántartásba belépők	összesen	8 507	6 902	8 344	1 605	123%	163	102%
	első alkalommal	763	510	915	253	150%	-152	83%
tartósan regisztrált*		23 564	24 080	19 699	-516	98%	3 865	120%
tartósan regisztráltak aránya (%)		29,8%	29,7%	24,7%		0,1 %-pont		5,1 %-pont
álláskeresők aránya** (%)		14,2%	14,5%	14,0%		-0,3 %-pont		0,2 %-pont

* Egy éve, vagy annál régebben megszakítás nélkül minden hónapban szerepel a nyilvántartásban

**a gazdaságilag aktív népesség %-ában

Áramlási információk

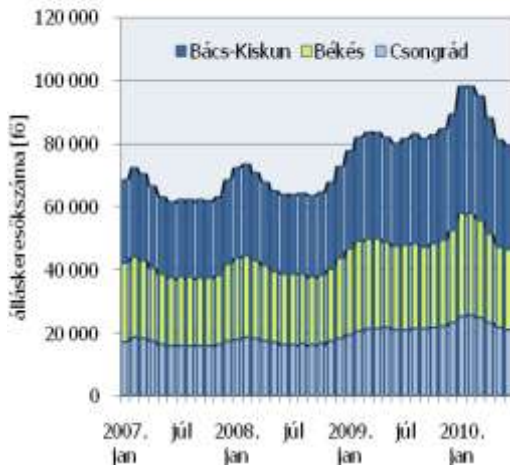
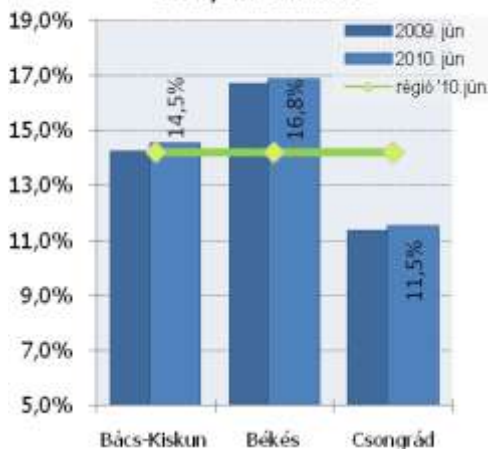
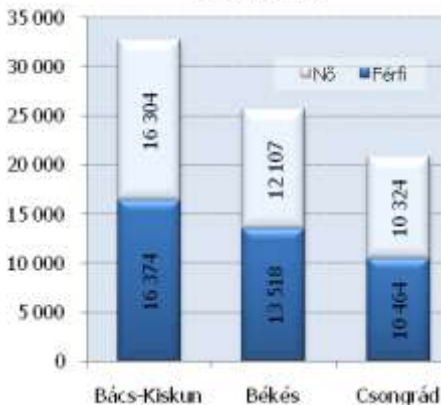
2010. júniusának regisztrációba lépő forgalmában már visszatükröződik az iskolai tanév vége. Míg egy hónappal korábban 6902 álláskereső kérte regisztrációba vételét a 27 dél-alföldi munkaügyi kirendeltség valamelyikén, addig a belépők száma júniusban már elérte a 8,5 ezer főt. Ezek 17%-a

pályakezdő. Az ő belépő forgalmuk duplájára emelkedett az egy hónappal korábbiakhoz képest. A belépő forgalom emelkedése azonban nem kizárólag a pályakezdők beáramlásával függ össze, ugyanis a teljes belépő forgalom 1605 fős emelkedéséhez a pályakezdők mindössze 703 fővel „já-

rultak hozzá”.
2010. 05.21 – 06.20 közötti időszak *belépőforgalma* 2%-kal haladja meg az egy évvel korábbit, míg a kilépők 10 546 fős létszáma 3%-kal magasabb az egy évvel korábinál. (A májusinál viszont 3 308 fővel, 24%-kal kisebb kilépő forgalmat mértünk)

A tartalomból:

Álláskeresők száma	2
Álláskeresők aránya	2
Összetétel adatok	2
Ellátás, végzettség	3
Állásbejelentések	3
Főbb megyei adatok	3
Kirendeltségi adatok	4
KSH információk	8

Nyilvántartott álláskeresők száma
Dél-Alföld 2007.01 - 2010.06 hóA nyilvántartott álláskeresők
arányának alakulásaÁlláskeresők száma nemeként
2010. június

Az álláskeresők számának változása

Régióinkban az álláskeresők számának szezonális csökkenése az elmúlt hónapban is folytatódott. A júniusi zárónapon ('10.06.20) regisztrált 79 091 fős álláskereső állomány 2,5 százalékkal (2 039 fővel) volt alacsonyabb a múlt havinál, s 814 fővel (1,0%-kal) alacsonyabb az egy évvel korábinál.

A múlt havi adatokhoz képest a régió mindhárom megyéjében csökkent az álláskeresők száma, (0,2% -

3,7%-kal), míg az egy évvel korábbiakhoz képest Békés megyében (3,2%-os) és Csongrádban (0,3%-os) csökkenést, Bács-Kiskun megyében viszont (0,3%-os) emelkedést tapasztaltunk.

Ezidőben a régióban nyilvántartott álláskeresők 41%-át 32 678 főt regisztráltuk Bács-Kiskun megyében; 33%-át (25 625 főt) Békés megyében, s 26%-át (20 788 főt) Csongrád megyében.

Álláskeresők relatív szintje

A régióban nyilvántartott **álláskeresők relatív szintje** (gazdaságilag aktív népesség százalékában mért aránya) június végén 14,2% volt, 0,3 százalékponttal alacsonyabb az egy hónappal korábinál; de 0,2 százalékponttal meghaladva az egy évvel ezelőtti szintet. A mutató értéke 2010. június hónapjának zárónapján a dél-alföldi megyék közül Csongrád megyében volt a

legalacsonyabb (11,5%) és Békés megyében a legmagasabb (16,8%), míg Bács-Kiskun megye 14,5%-os álláskeresői arányával képviselte a középértéket. Az elmúlt évhez képest mindhárom dél-alföldi megyében emelkedett az álláskeresők relatív szintje (0,1 – 0,3%-ponttal), míg az egy hónappal korábbi adatokhoz képest (0,1 – 0,5%-ponttal) csökkent.

Nemenkénti megoszlás, korcsoportok

A regisztrált állomány változása továbbra is a férfiak körében jelentkezett erőteljesen, létszámuk 1 341 fővel csökkent az elmúlt hónap óta, a nők létszámának szerényebb – 698 fős – mérséklődésével párhuzamosan. Nyilvántartásainkban ezidőben az álláskeresők 51%-a férfi, 49%-a nő.

Az álláskeresők korszerkezetét tekintve a regisztráltak

15%-a 25 évnél fiatalabb, 23%-a pedig már betöltötte az 50. életévét.

A nyilvántartott 7 454 **pályakezdő** a regisztráltak 9,4%-át képviseli. Arányuk az egy évvel korábbihoz képest 1,1 %-ponttal emelkedett, létszámuk pedig 811 fővel nőtt. A múlt havi adatokhoz képest 131 fős létszámnövekedést mértünk.

Iskolai végzettség, ellátás, tartósan regisztráltak

Az elmúlt hónap óta bekövetkezett változások legnagyobb számában szakmunkás végzettséggel, illetve 8 osztállyal rendelkező álláskeresők körében eredményeztek mérséklődést, s némiképp módosult a regisztrált állomány iskolai végzettségenkénti összetétele is. Június végén régiók álláskeresőinek átlagosan 3%-a kevesebb, mint 8 osztályt végzett, 1/3-uk általános iskolai, s 32%-uk szakmunkás

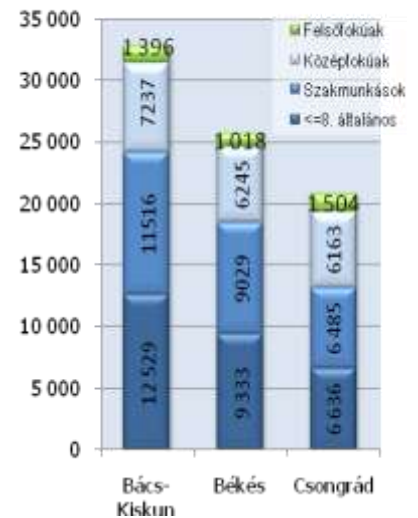
végzettséggel rendelkezett. Az álláskeresők 2%-a szakiskolát, 13%-a szakközépiskolát, 3%-a technikumot végzett. A gimnáziumi érettségivel rendelkezők aránya 9%. Egyetemi diplomával az álláskeresők 1%-a, főiskolai végzettséggel pedig 4%-a rendelkezett.

Régiókban a hónap végén nyilvántartott álláskeresők 19,2%-a (15,2 ezer fő) munkaügyi szervezetünktől járadék-típusú ellátásban, 8,6%-a (6,8 ezer fő) pedig se-

gélytípusú ellátásban részesült.

Álláskeresőink 46%-a, kevesebb, mint fél éve; 24%-a 6 hónapnál régebben, de 12 hónapnál rövidebb ideje; s 30%-a (23,6 ezer fő) egy éve, vagy annál hosszabb ideje folyamatosan szerepel a nyilvántartásokban, tehát tartósan regisztrált álláskereső. E réteg aránya megyénként 28% (Csongrád valamint Békés) és 32% (Bács-Kiskun) között változik.

Álláskeresők száma iskolai végzettségenként - 2010. június



Álláshelyek

Június hónap folyamán a régiókban bejelentett új álláshelyek száma 5 734 darab volt, 77%-kal több az egy évvel korábbinak, és 9%-kal magasabb a múlt havi adatoknak.

Az időszak elején meglévő 2 397 álláshellyel együtt 8 131 álláshelyet tudunk a hónap során felkínálni munkát kereső ügyfeleinknek, 37%-át Bács-Kiskun megyében, 36%-át Békés megyében és 27%-át Csongrád megyében.

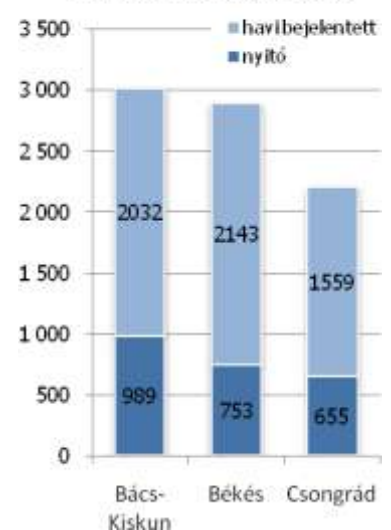
A hónap során **beérkezett munkaerő-igények**

24%-a a feldolgozóiparba, s szintén 24%-a közigazgatás ágazatába keresett munkaerőt. Viszonylag nagyobb súlyt képviselt továbbá a kereskedelem, javítás (12%), az építőipar (9%) és az ingatlanügyletek, gazdasági szolgáltatások (8%) területe is.

Az állásbejelentések 48%-ához támogatási igény is kapcsolódott, jellemzően közhasznú munkavégzést, bértámogatást, bérköltség támogatását, valamint támogatott közmunka és közcélú munka támoga-

tását (önkormányzatnál) célozva. **Foglalkozások szerint** a legtöbb nem támogatott bejelentett állás júniusban segédmunkás (230 fő), egyéb könnyűipari gépkezelő (180 fő), eladó (150 fő), egyéb gépek, berendezések szerelői, javítói; kézi anyagmozgató, csomagoló (120-120 fő), növénytermesztő (100 fő), egyéb feldolgozóipari gépkezelő, gyártósori összeszerelő (100+60 fő), húsfeldolgozó (70 fő) és kőműves (70 fő) munkakörökben érkezett.

Felkínált álláshelyek száma a hónap során 2010. június



Fontosabb adatok megyénként—2010. június

	Nyilvántartott álláskeresők száma			A nyilvántartott álláskeresők aránya a gazdaságilag aktív népesség %-ában			Nyilvántartott pályakezdő álláskeresők száma	Tartósan regisztrált
	2010. június	2010. május	2009. június	2010. június	2010. május	2009. június		
Bács-Kiskun megye	32 678	33 855	32 576	14,5%	15,0%	14,2%	3 002	10 455
Békés megye	25 625	25 679	26 472	16,8%	16,9%	16,7%	2 510	7 261
Csongrád megye	20 788	21 596	20 857	11,5%	12,0%	11,4%	1 942	5 848
Dél-Alföld összesen	79 091	81 130	79 905	14,2%	14,5%	14,0%	7 454	23 564

A nyilvántartott álláskeresők száma

megnevezés	álláskeresők száma (fő)					álláskeresők aránya* 2010. június
	2010. június	2010. május	2009. június	változás előző		
				hóhoz	évhez	
Kecskemét	8 665	9 050	9 194	-385	-529	12,5%
Baja	4 720	4 961	4 604	-241	116	15,8%
Kalocsa	3 528	3 623	3 651	-95	-123	14,9%
Kiskőrös	3 149	3 200	2 983	-51	166	14,5%
Kiskunfélegyháza	2 218	2 305	2 014	-87	204	10,8%
Kiskunhalas	3 155	3 244	2 742	-89	413	16,2%
Bácsalmás	1 427	1 434	1 568	-7	-141	21,6%
Kiskunmajsa	1 347	1 379	1 327	-32	20	16,0%
Kunszentmiklós	2 103	2 196	2 151	-93	-48	17,2%
Tiszakécske	757	837	889	-80	-132	10,1%
Jánoshalma	1 609	1 626	1 453	-17	156	27,2%
Bács-Kiskun megye	32 678	33 855	32 576	-1 177	102	14,5%
Békéscsaba	6 150	6 170	6 167	-20	-17	13,9%
Békés	2 358	2 313	2 378	45	-20	24,5%
Gyula	2 186	2 169	2 004	17	182	12,1%
Orosháza	3 366	3 514	3 365	-148	1	15,2%
Szarvas	1 248	1 357	1 441	-109	-193	10,4%
Szeghalom	2 581	2 642	3 002	-61	-421	20,5%
Gyomaendrőd	1 576	1 619	1 736	-43	-160	16,5%
Mezőkovácsháza	3 778	3 771	4 188	7	-410	24,2%
Sarkad	2 382	2 124	2 191	258	191	29,0%
Békés megye	25 625	25 679	26 472	-54	-847	16,8%
Szeged	8 140	8 575	8 083	-435	57	9,1%
Csongrád	1 363	1 419	1 366	-56	-3	14,4%
Hódmezővásárhely	3 541	3 706	3 553	-165	-12	14,0%
Makó	3 039	3 113	3 256	-74	-217	15,8%
Szentés	2 242	2 240	2 083	2	159	11,8%
Kistelek	1 082	1 122	1 012	-40	70	14,9%
Mórahalom	1 381	1 421	1 504	-40	-123	13,1%
Csongrád megye	20 788	21 596	20 857	-808	-69	11,5%
Dél-Alföld	79 091	81 130	79 905	-2 039	-814	14,2%

* álláskeresők – becstelt – gazdaságilag aktív népességszám figyelembe vételével számított aránya

Összetétel adatok — 2010. június

megnevezés	álláskeresők száma (fő)						pályakezdők
	nemenként		iskolai végzettségként				
	férfi	nő	<= 8.ált	szakmunk.	érettségi	diplomás	
Kecskemét	4 349	4 316	3 087	2 716	2 303	559	643
Baja	2 497	2 223	1 402	1 908	1 143	267	469
Kalocsa	1 706	1 822	1 309	1 377	717	125	361
Kiskőrös	1 569	1 580	1 319	1 122	622	86	336
Kiskunfélegyháza	1 081	1 137	863	763	507	85	174
Kiskunhalas	1 461	1 694	1 277	1 124	671	83	294
Bácsalmás	734	693	641	508	226	52	168
Kiskunmajsa	736	611	598	455	254	40	122
Kunszentmiklós	1 012	1 091	1 015	679	365	44	183
Tiszakécske	399	358	214	325	188	30	62
Jánoshalma	830	779	804	539	241	25	190
Bács-Kiskun megye	16 374	16 304	12 529	11 516	7 237	1 396	3 002
Békéscsaba	3 093	3 057	1 681	2 171	1 895	403	584
Békés	1 242	1 116	905	901	492	60	200
Gyula	1 225	961	662	755	633	136	282
Orosháza	1 650	1 716	954	1 322	948	142	283
Szarvas	645	603	355	447	353	93	157
Szeghalom	1 350	1 231	1 235	836	462	48	275
Gyomaendrőd	796	780	508	672	351	45	130
Mezőkovácsháza	2 071	1 707	1 758	1 208	753	59	340
Sarkad	1 446	936	1 275	717	358	32	259
Békés megye	13 518	12 107	9 333	9 029	6 245	1 018	2 510
Szeged	4 190	3 950	2 006	2 371	2 807	956	730
Csongrád	660	703	484	402	394	83	145
Hódmezővásárhely	1 755	1 786	1 134	1 215	1 007	185	376
Makó	1 495	1 544	1 265	995	705	74	240
Szentes	1 145	1 097	747	713	662	120	240
Kistelek	502	580	420	364	276	22	108
Mórahalom	717	664	580	425	312	64	103
Csongrád megye	10 464	10 324	6 636	6 485	6 163	1 504	1 942
Dél-Alföld	40 356	38 735	28 498	27 030	19 645	3 918	7 454

Összetétel adatok, belépő forgalom – 2010. június

megnevezés	álláskereső száma (fő)				nyilvántartásba belépők száma a hónap folyamán	
	korcsoportonként			1 éven túl regisztrált	összesen	most első alkalommal
	< 25 éves	>=25 & < 50 éves	>=50 éves			
Kecskemét	1 238	5 425	2 002	2 426	931	102
Baja	690	2 929	1 101	1 664	344	48
Kalocsa	550	2 172	806	1 071	348	33
Kiskőrös	499	1 943	707	1 209	245	29
Kiskunfélegyháza	305	1 335	578	527	239	33
Kiskunhalas	495	2 136	524	1 108	246	33
Bácsalmás	224	867	336	531	165	12
Kiskunmajsa	210	845	292	430	135	13
Kunszentmiklós	346	1 248	509	629	195	23
Tiszakécske	113	436	208	173	98	8
Jánoshalma	267	1 032	310	687	112	10
Bács-Kiskun megye	4 937	20 368	7 373	10 455	3 058	344
Békéscsaba	947	3 788	1 415	1 748	706	60
Békés	410	1 497	451	871	295	15
Gyula	421	1 394	371	540	309	26
Orosháza	482	2 090	794	895	291	24
Szarvas	239	725	284	225	166	20
Szeghalom	482	1 560	539	831	360	22
Gyomaendrőd	237	997	342	394	193	13
Mezőkovácsháza	560	2 271	947	1 089	476	15
Sarkad	451	1 481	450	668	454	24
Békés megye	4 229	15 803	5 593	7 261	3 250	219
Szeged	1 129	5 288	1 723	1 872	891	91
Csongrád	212	825	326	330	156	13
Hódmezővásárhely	541	2 172	828	1 111	294	35
Makó	389	1 842	808	969	378	32
Szentes	359	1 328	555	691	253	16
Kistelek	153	619	310	340	85	3
Mórahalom	171	845	365	535	142	10
Csongrád megye	2 954	12 919	4 915	5 848	2 199	200
Dél-Alföld	12 120	49 090	17 881	23 564	8 507	763

A bejelentett betöltetlen álláshelyek havi mérlege Dél-Alföld — 2010. június

Megnevezés	Előző havi záró állomá- mány	A hónap folyamán bejelentett álláshelyek száma	Havi érvé- nyes bejelen- tések	A hónap folyamán megszűnt álláshelyek	Tárgyhavi záró állomá- mány
Bács-Kiskun megye	989	2 032	3 021	1 644	1 377
Békés megye	753	2 143	2 896	1 576	1 320
Csongrád megye	655	1 559	2 214	1 201	1 013
Dél-Alföld összesen	2 397	5 734	8 131	4 421	3 710
A. - mezőgazdaság, vadgazdálkodás, erdőgazdálkodás	153	327	480	350	130
B. - halgazdálkodás		4	4	1	3
C. - bányászat	0		0	0	
D. - feldolgozóipar	603	1 381	1 984	1 119	865
E. - villamosenergia-, gáz-, gőz-, vízellátás	1	244	245	104	141
F. - építőipar	197	496	693	378	315
G. - kereskedelem, javítás	410	688	1 098	686	412
H. - szálláshely-szolgáltatás, vendéglátás	139	204	343	213	130
I. - szállítás, raktározás, posta, távközlés	65	73	138	89	49
J. - pénzügyi közvetítés	175	112	287	187	100
K. - ingatlanügyletek, gazdasági szolgáltatás	267	466	733	439	294
L. - közigazgatás, védelem; kötelező társadalombizt.	246	1 352	1 598	559	1 039
M. - oktatás	50	88	138	84	54
N. - egészségügyi, szociális ellátás	21	95	116	71	45
O. - egyéb közösségi, személyi szolgáltatás	70	202	272	139	133
P. - háztartások tevékenysége			0	0	
Q. - területen kívüli szervezet	0	2	2	2	0
Dél-Alföld összesen	2 397	5 734	8 131	4 421	3 710
támogatott	533	2 769	3 302	1 590	1 712
nem támogatott	1 864	2 965	4 829	2 831	1 998
Dél-Alföld összesen	2 397	5 734	8 131	4 421	3 710

Alapadatok forrása: KSH Statisztikai tükör 2010. I. negyedév

Foglalkoztatottság, munkanélküliség, keresetek

Bács-Kiskun megye

A megye foglalkoztatási helyzete továbbra sem javult. A **KSH munkaerő-piaci felmérése** szerint 2010. I. negyedévében a megyében élő 15–74 éves népességből 185 ezer főt foglalkoztattak, mintegy 3 ezerrel kevesebbet az egy évvel korábnál. Ugyanakkor a munkanélküliek száma már csaknem elérte a 25 ezer főt, amely létszám egytizeddel haladta meg a 2009. I. negyedévit. Mindezek következtében a munkanélküliségi ráta a 12%-ot közelítette, a foglalkoztatási arány pedig már csak 46% volt. Ezekkel az értékekkel Bács-Kiskun nagyjából a megyék középmezőnyében helyezkedik el. Míg Győr-Moson-Sopronban a nem egészen 7 százalékos munkanélküliségi ráta mellett az 55%-ot közelítette a foglalkoztatási arány, addig Szabolcs-Szatmár-Beregen a munkanélküliségi ráta 20%, s a 15-74 éves népességnek csak kevesebb, mint negytedede volt foglalkoztatott.

A munkaerő-piaci lehetőségek szűkülése az intézményi statisztikában is nyomon követhető. A **legalább 5 főt foglalkoztató megyei székhelyű munkáltatók** az I. negyedévben átlagosan 102 ezer főt **alkalmaztak**, 2%-kal kevesebbet, mint 2009. hasonló időszakában. A csökkenés szinte teljes egészében a fizikai állomány létszámleépítésből adódott, ezekben a munkakörökben mintegy 4%-kal dolgoztak kevesebben a korábnál. Nemzetgazdasági ág szerint a legnagyobb mértékű létszámcsökkentést – 8–9% körülit – az iparban, illetve a szálláshelyszolgáltatás, vendéglátás területén dolgozó vállalkozások hajtották végre.

AKTIVITÁSI ADATOK 2010. I. NEGYEDÉV

Megnevezés	Bács	Békés	Csongrád	Régióban	Országosan
	megye				
foglalkoztatottak ezer fő	185,1	123,4	161,4	469,9	3 719,3
munkanélküliek	24,8	21,5	14,7	60,9	497,8
gazdaságilag aktívak	209,9	144,9	176,1	530,9	4 217,1
gazdaságilag inaktívak	192,5	135,2	150,0	477,8	3 470,4
15-74 éves népesség	402,5	280,1	326,1	1 008,6	7 687,5
aktivitási arány %	52,2	51,7	54,0	52,6	54,9
foglalkoztatási ráta	46,0	44,1	49,5	46,6	48,4
munkanélküliségi ráta	11,8	14,8	8,3	11,5	11,8

Forrás: KSH stADAT

A teljes munkaidőben foglalkoztatottak **havi bruttó átlagkeresete** valamelyest meghaladta a 161 ezer forintot, amely 6%-kal magasabb, mint 2009. I. negyedévében volt. Országosan valamivel mérsékeltebb volt a növekedés, a megyei lemaradás azonban továbbra is jelentős, az itteni bruttó átlagkeresetek értéke alig több mint négyötöde az országosnak. A keresetek emelkedése a fizikai munkakörökben dolgozóknál volt nagyobb mértékű, közelítette a 7%-ot.

Az adózási szabályok változásának következtében a **havi nettó átlagkeresetek** a bruttó átlagkereseteket meghaladó mértékben emelkedtek. A nemzetgazdasági szinten a közel 112 ezer forint, mintegy 12%-kal magasabb a korábnál. A növekedés a szellemi munkát végzőknél volt erőteljesebb, csaknem 14%, a fizikaiaknál viszont 9% alatt maradt. A fogyasztói árindex időközbeni 6%-os emelkedését figyelembe véve a keresetek vásárlóértéke összességében 5%-kal emelkedett. A növekedés mértéke a közgazdaságban és az oktatásban volt a legmagasabb (14%), ugyanakkor

néhány gazdasági ágban (pl. információ és kommunikáció, adminisztratív és szolgáltatást segítő tevékenység, valamint az egyéb szolgáltatás területén) több százalékkal csökkent a havi nettó átlagkeresetek reálértéke.

A Bács-Kiskun megyében alkalmazásban állók az I. negyedévben **egyéb munkajövedelemként** havonta átlagosan valamivel több mint 7 ezer forintot vihettek haza, amely az összes munkajövedelem 4%-át tette ki. Ez az összeg a szellemi munkát végzőknél a 9 ezer forintot közelítette, a fizikaiaknál viszont 6 ezer forint alatt maradt. A gazdasági ágak közül a pénzügyi és biztosítási területen dolgozók kaptak legtöbbet, havi átlagban több mint 18 ezer forintot, az összes munkajövedelmük közel 9%-át kapták ebben a formában. Ugyanakkor a szakmai, tudományos, műszaki tevékenységet, valamint az adminisztratív és szolgáltatást támogató tevékenységet végzők havi munkajövedelmük alig 2%-át kapták így.

Békés megye

A **KSH lakossági felmérése** szerint a megyében élő 15-74 éves népesség több mint fele, 145 ezer fő van jelen a munkaerőpiacon, ennél 9,7 ezer fővel volt alacsonyabb a gazdaságilag inaktívak köre. Az egy évvel ezelőtthez viszonyítva a gazdaságilag aktívak létszámában 2,8%-os emelkedés, az inaktívaknál 5,3%-os csökkenés tapasztalható.

A gazdaságilag aktív népességben belül a foglalkoztatottak száma 1%-kal 123,4 ezer főre, míg a munkanélkülieké 14%-kal 21,5 ezer főre emelkedett. (Számuk eltér a Foglalkoztatási Hivatal adataitól, hiszen számbavételük itt a tényleges munkavégzés alapján történt.) Az aktivitási arány (51,7%) 2 százalékpontos emelkedése mellett, a foglalkoztatási

ráta (44,1%) egy százalékponttal, a munkanélküliségi ráta (14,8%) viszont 1,5 százalékponttal nőtt. A Dél-alföldi régió belül Békésben mérték a legmagasabb munkanélküliségi és a legalacsonyabb foglalkoztatási rátát.

A megye megfigyelt gazdasági szervezeteiben 2010 első három hónapjában átlagosan, 65238 fő állt **alkalmazásban**, számuk az előző év azonos időszakához viszonyítva 2%-kal lett kevesebb. Az alkalmazottak 58%-a fizikai foglalkozású, ahol mintegy 3%-os létszámcsökkenés következett be. Ebben az időszakban a mezőgazdaságban, az iparban, az építőiparban, a kereskedelem, gépjárműjavításban, a szállítás, raktározásban és a művészet, szórakozta-

tásban 10%-os, illetve azt meghaladó volt a létszámcsökkenés. A létszám növekedése az információ, kommunikáció, az adminisztratív és szolgáltatást segítő tevékenységben és az egyéb szolgáltatásban volt kiugró. Az alkalmazottak **havi bruttó átlagkeresete** 158682 forint volt, mely 7,1%-kal magasabb, mint egy évvel korábban. A fekvőbeteg ellátás területén emelkedett leginkább a bruttó átlagkereset, közel 14%-kal, ezen belül is a fizikaiaknál, mértéke meghaladta a 24%-ot. A **havi nettó átlagkereset** 110447 forint, átlagosan 12 ezer forinttal több az előző évinél. (Az év első negyedévében mért átlagos fogyasztói árváltozással együtt a reálbér összesen 6,5%-kal nőtt egy év alatt.)

Csongrád megye

A **KSH munkaerő-felmérése** alapján 2010. I. negyedévében a megye 15-74 éves népességének 54%-a, 176 ezer fő tartozott a gazdaságilag aktívak körébe. Közülük valamivel több mint 161 ezren foglalkoztatotként, közel 15 ezren pedig munkanélküliként voltak jelen a munkaerőpiacon. Az előző év azonos időszakához képest a foglalkoztatottak száma kismértékben (2,5%), a munkanélkülieké jelentősebben (10,5%) emelkedett.

2010. január-márciusban a megyei székhelyű legalább 5 fős vállalkozásoknál és költségvetési intézményeknél átlagosan mintegy 89 ezren álltak **alkalmazásban**, közel ugyan-

annyian, mint az előző év azonos időszakában. A versenyszférában több mint 2%-os létszámfogyás következett be, míg a költségvetési szervezeteknél mintegy 3%-kal emelkedett a létszám. A gazdasági ágak többségében csökkent az alkalmazottak száma, csupán néhány területen könyvelhettek el növekedést. Legjelentősebben, több mint 10%-kal az adminisztratív szolgáltatások, illetve a szállítás, raktározás gazdasági ágak alkalmazotti köre bővült.

Az első negyedévben a teljes munkaidőben alkalmazásban állók havi bruttó **átlagkeresete** meghaladta a 175 ezer forintot, ez 7,5%-kal több

az előző év január-márciusinál. Ezen belül a költségvetés területén közel 11, a versenyszférában 4,5%-kal nőttek az átlagkeresetek az előző év azonos időszakához képest. A gazdasági ágak közül az oktatás és a közigazgatás keresetei emelkedtek a legnagyobb mértékben. A megyei nettó átlagkereset 2010. január-márciusban megközelítőleg 120 ezer forintot tett ki, ami 13,5%-kal haladta meg az egy évvel korábbit. A reálkereset – a fogyasztói árak 6%-os növekedését figyelembe véve – 7,1%-kal volt magasabb a 2009 első negyedévinél.



**Dél-alföldi Regionális Munkaügyi Központ
Elemzési Osztály**