

Munkaerő-piaci helyzetkép

Dél-Alföld

2010. május



Dél-alföldi Regionális
Munkaügyi Központ

Elemzési Osztály

Békéscsaba,
Árpád sor 2/6.
web:

<http://darmk.afsz.hu>

Főbb regionális adatok

Megnevezés		2010. május	2010. április	2009. május	Változás az előző hónaphoz képest		Változás az előző évhez képest	
		fő			főben	a bázis %-ában	főben	a bázis %-ában
nyilvántartott álláskereső		81 130	88 082	81 837	-6 952	92%	-707	99%
nemenként	férfi	41 697	45 977	42 705	-4 280	91%	-1 008	98%
	nő	39 433	42 105	39 132	-2 672	94%	301	101%
végzettségenként	<= 8. ált.isk.	28 937	31 539	30 616	-2 602	92%	-1 679	95%
	szakmunkás	28 029	30 750	29 051	-2 721	91%	-1 022	96%
	érettségi	20 181	21 660	19 020	-1 479	93%	1 161	106%
	diplomás	3 983	4 133	3 150	-150	96%	833	126%
pályakezdő		7 323	8 177	6 385	-854	90%	938	115%
korcsoport	< 25 éves	12 273	13 739	12 529	-1 466	89%	-256	98%
	>=25 & < 50 éves	50 670	55 189	52 406	-4 519	92%	-1 736	97%
	>=50 éves	18 187	19 154	16 902	-967	95%	1 285	108%
nyilvántartásba belépők	összesen	6 902	7 460	10 742	-558	93%	-3 840	64%
	első alkalommal	510	565	711	-55	90%	-201	72%
tartósan regisztrált*		24 080	24 428	20 369	-348	99%	3 711	118%
tartósan regisztráltak aránya (%)		29,7%	27,7%	24,9%		1,9 %-pont		4,8 %-pont
álláskereső aránya** (%)		14,5%	15,8%	14,3%		-1,3 %-pont		0,2 %-pont

* Egy éve, vagy annál régebben megszakítás nélkül minden hónapban szerepel a nyilvántartásban

**a gazdaságilag aktív népesség %-ában

Áramlási információk

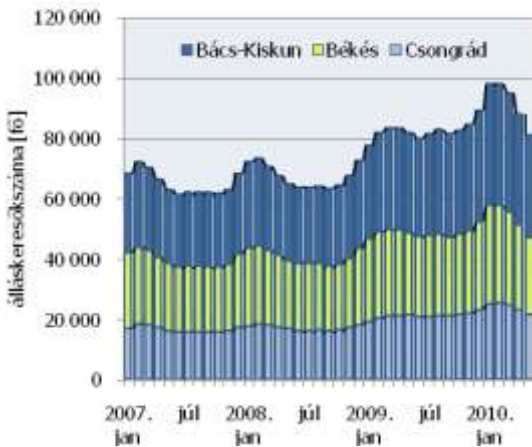
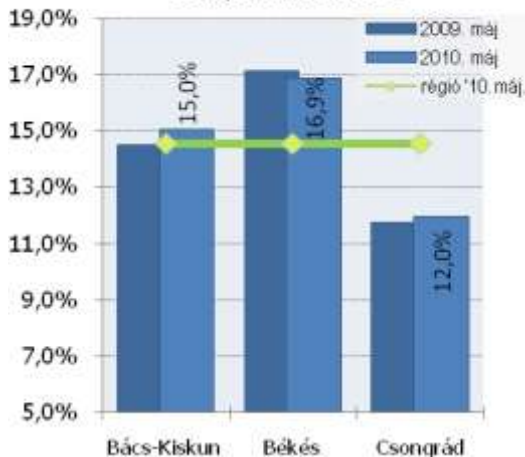
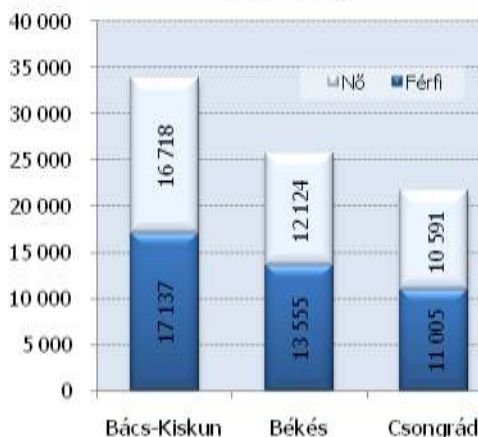
2010. májusában az egy hónappal korábbinál és az egy évvel ezelőttinél is alacsonyabb *regisztrációba lépő* forgalmat bonyolítottak kirendeltségeink, a kilépő forgalom pedig az elmúlt hónap óta 4%-kal csökkent, az egy évvel ezelőttiekhez képest viszonyt 14%-kal emelkedett. A 2010. 04.21 – 05.20 közötti időszakban 6 902 fő kérte nyilvántartásba vételét a Dél-alföldi régió 27 kirendeltségének valamelyikén, 558 fővel kevesebben, mint a megelőző hónapban, és 3 840 fővel (36%-kal) kevesebben, mint egy évvel korábban. A bekövetkezett mérséklődés elsősorban az ismételten belépő ügyfélkörünk apadásának tudható be,

úgy az egy évvel korábbiakhoz, mint a múlt havi adatokhoz képest. Ezidőben a belépőkön belül 11 százalékot képviselnek a pályakezdők.

A regisztrációból *kilépők* 2010. májusi 13 854 fős létszáma 1744 fővel haladja meg az egy évvel korábbit, és 639-cel kevesebb a múlt havinál.

A tartalomból:

Álláskeresők száma	2
Álláskeresők aránya	2
Összetétel adatok	2
Ellátás, végzettség	3
Állásbejelentések	3
Főbb megyei adatok	3
Kirendeltségi adatok	4
KSH információk	8

Nyilvántartott álláskeresők száma
Dél-Alföld 2007.01 - 2010.05 hóA nyilvántartott álláskeresők
arányának alakulásaÁlláskeresők száma nemenként
2010. május

Az álláskeresők számának változása

Régióinkban az álláskeresők számának szezonális csökkenése az elmúlt hónapban is folytatódott. A májusi zárónapon (10.05.20) regisztrált 81 130 fős álláskereső állomány 7,9 százalékkal (6 952 fővel) volt alacsonyabb a múlt havinál, s a gazdasági válság kezdete óta most csökkent először az egy évvel korábbi szint alá (0,9%-kal; 707 fővel).

A múlt havi adatokhoz képest a régió mindhárom megyéjében csökkent az

álláskeresők száma, (7,3% - 8,8%-kal), míg az egy évvel korábbiakhoz képest Békés megyében (5,4%-os) csökkenést, Bácsban (2,0%-os) és Csongrádban viszont (0,4%-os) emelkedést tapasztaltunk.

Ezidőben a régióban nyilvántartott álláskeresők 42%-át 33 855 főt regisztráltak Bács-Kiskun megyében; 32%-át (25 679 főt) Békés megyében, s 26%-át (21 596 főt) Csongrád megyében.

Álláskeresők relatív szintje

A régióban nyilvántartott **álláskeresők relatív szintje** (gazdaságilag aktív népesség százalékában mért aránya) május végén 14,5% volt, 1,3 százalékponttal alacsonyabb az egy hónappal korábinál; de 0,2 százalékponttal meghaladva az egy évvel ezelőtti szintet. A mutató értéke 2010. május hónap végén a dél-alföldi megyék közül Csongrád megyében volt a legala-

acsonyabb (12,0%) és Békés megyében a legmagasabb (16,9%), míg Bács-Kiskun megye 15,0%-os álláskeresői arányával képviselte a középértéket. Az elmúlt évhez képest a legjelentősebb (+0,5 százalékpontos) növekedést Bács-Kiskun megyében mérünk, míg Csongrád megyében 0,2 százalékponttal nőtt, Békésben pedig 0,2%-pnttal mérséklődött e szint.

Nemenkénti megoszlás, korcsoportok

A regisztrált állomány szezonális változása a férfiak körében jelentkezett erőteljesebben, létszámuk 4 280 fővel csökkent az elmúlt hónap óta, a nők létszámának szerényebb – 2 672 fős – mérséklődésével párhuzamosan. Nyilvántartásainkban ezidőben az álláskeresők 51,4%-a férfi, 48,6%-a nő. Az álláskeresők korszerkezetét tekintve a regisztráltak

15%-a 25 évnél fiatalabb, 22%-a pedig már betöltötte az 50. életévét.

A nyilvántartott 7 323 **pályakezdő** a regisztráltak 9,0%-át képviseli. Arányuk az egy évvel korábbihoz képest 1,2 %-pnttal emelkedett, létszámuk pedig 938 fővel nőtt. A múlt havi adatokhoz képest viszont a pályakezdők létszáma is csökkent (854 fővel).

Iskolai végzettség, ellátás, tartósan regisztráltak

Az elmúlt hónap óta bekövetkezett változások legnagyobb számában szakmunkás végzettséggel, illetve 8 osztállyal rendelkező állás keresők körében eredményeztek csökkenést, így ennek megfelelően némiképp módosult a regisztrált állomány iskolai végzettségenkénti összetétele is

Május végén régiókban állás keresőinek átlagosan 3%-a kevesebb, mint 8 osztályt végzett, 32%-uk általános iskolai, s 1/3-uk szakmunkás

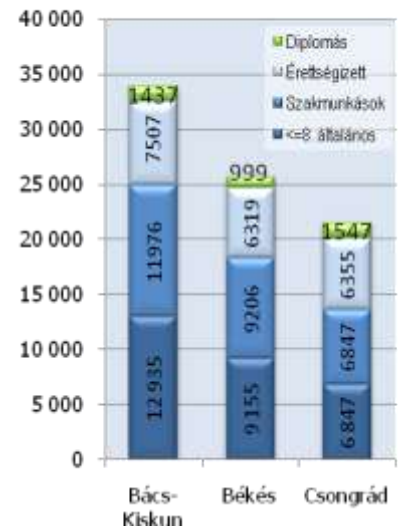
végzettséggel rendelkezett. Az állás keresők 2%-a szakiskolát, 13%-a szakközépiskolát, 3%-a technikumot végzett. A gimnáziumi érettséggel rendelkezők aránya 9%. Egyetemi diplomával az állás keresők 1%-a, főiskolai végzettséggel pedig 4%-a rendelkezett.

Régiókban a hónap végén nyilvántartott állás keresők 20,2%-a (16,4 ezer fő) munkaügyi szervezetünktől járadék típusú ellátásban, 8,3%-a (6,7 ezer fő) pedig se-

gély típusú ellátásban részesült.

Állás keresőink 47%-a, kevesebb, mint fél éve; 23%-a 6 hónapnál régebben, de 12 hónapnál rövidebb ideje; s 30%-a (24,1 ezer fő) egy éve, vagy annál hosszabb ideje folyamatosan szerepel a nyilvántartásokban, tehát tartósan regisztrált állás kereső. E réteg aránya megyénként 28% (Csongrád) és 32% (Bács-Kiskun) között változik.

Állás keresők száma iskolai végzettségenként - 2010. május



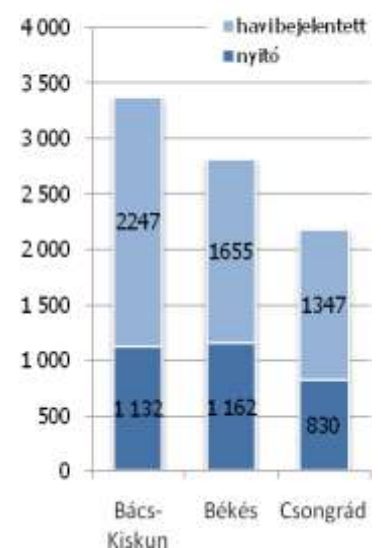
Álláshelyek

Május hónap folyamán a régiókban bejelentett új álláshelyek száma 5 249 darab volt, 109%-a az egy évvel korábbinak, és 87%-a a múlt havi adatoknak. Az időszak elején meglévő 3 124 álláshellyel együtt 8 373 álláshelyet tudtunk a hónap során felkínálni munkát kereső ügyfeleinknek, 40%-át Bács-Kiskun megyében, 34%-át Békés megyében és 26%-át Csongrád megyében. A hónap során **beérkezett munkaerő-igények**

22%-a a feldolgozóiparba keresett munkaerőt, viszonylag nagyobb súlyt képviselt továbbá a közigazgatás (20%), a kereskedelem, javítás (14%), valamint az építőipar (11%) területe is. Az állásbejelentések 42%-ához támogatási igény is kapcsolódott, jellemzően (önkormányzatnál) közcélú munkavégzés, bértámogatás, támogatott közmunka, bérköltség támogatása, valamint közhasznú munkavégzés támogatását célzóva.

Foglalkozások szerint a legtöbb nem támogatott bejelentett állás májusban segédmunkás (310 fő), kézi anyagmozgató, csomagoló (180 fő), eladó (160 fő), húsfeldolgozó (140 fő), kőműves (80 fő), vargonyőr (70 fő), tehergépkocsi vezető (70 fő), lakatos (70 fő), varrónő (70 fő), gépszerelő (60 fő), valamint gyártósori összeszerelő (60 fő) munkakörökben érkezett.

Felkínált álláshelyek száma a hónap során 2010. május



Fontosabb adatok megyénként—2010. május

	Nyilvántartott állás keresők száma			A nyilvántartott állás keresők aránya a gazdaságilag aktív népesség %-ában			Nyilvántartott pályakezdő állás keresők száma	Tartósan regisztráltak
	2010. május	2010. április	2009. május	2010. május	2010. április	2009. május		
Bács-Kiskun megye	33 855	36 636	33 196	15,0%	16,3%	14,5%	2 946	10 729
Békés megye	25 679	28 152	27 134	16,9%	18,5%	17,1%	2 323	7 367
Csongrád megye	21 596	23 294	21 507	12,0%	12,9%	11,7%	2 054	5 984
Dél-Alföld összesen	81 130	88 082	81 837	14,5%	15,8%	14,3%	7 323	24 080

A nyilvántartott álláskeresők száma

megnevezés	álláskeresők száma (fő)					álláskeresők aránya* 2010. május
	2010. május	2010. április	2009. május	változás előző		
				hóhoz	évhez	
Kecskemét	9 050	9 763	9 318	-713	-268	13,1%
Baja	4 961	5 435	4 740	-474	221	16,6%
Kalocsa	3 623	4 080	3 740	-457	-117	15,3%
Kiskőrös	3 200	3 413	3 011	-213	189	14,8%
Kiskunfélegyháza	2 305	2 441	2 102	-136	203	11,2%
Kiskunhalas	3 244	3 430	2 656	-186	588	16,6%
Bácsalmás	1 434	1 541	1 548	-107	-114	21,7%
Kiskunmajsza	1 379	1 437	1 358	-58	21	16,3%
Kunszentmiklós	2 196	2 443	2 345	-247	-149	17,9%
Tiszakécske	837	970	950	-133	-113	11,2%
Jánoshalma	1 626	1 683	1 428	-57	198	27,5%
Bács-Kiskun megye	33 855	36 636	33 196	-2 781	659	15,0%
Békéscsaba	6 170	6 763	6 231	-593	-61	13,9%
Békés	2 313	2 523	2 493	-210	-180	24,1%
Gyula	2 169	2 313	2 076	-144	93	12,0%
Orosháza	3 514	3 760	3 479	-246	35	15,8%
Szarvas	1 357	1 486	1 587	-129	-230	11,3%
Szeghalom	2 642	2 962	2 985	-320	-343	21,0%
Gyomaendrőd	1 619	1 782	1 803	-163	-184	16,9%
Mezőkovácsháza	3 771	4 181	4 238	-410	-467	24,2%
Sarkad	2 124	2 382	2 242	-258	-118	25,8%
Békés megye	25 679	28 152	27 134	-2 473	-1 455	16,9%
Szeged	8 575	9 129	8 270	-554	305	9,6%
Csongrád	1 419	1 525	1 389	-106	30	15,0%
Hódmezővásárhely	3 706	4 022	3 673	-316	33	14,7%
Makó	3 113	3 429	3 327	-316	-214	16,2%
Szentés	2 240	2 433	2 157	-193	83	11,8%
Kistelek	1 122	1 182	1 062	-60	60	15,5%
Mórahalom	1 421	1 574	1 629	-153	-208	13,5%
Csongrád megye	21 596	23 294	21 507	-1 698	89	12,0%
Dél-Alföld	81 130	88 082	81 837	-6 952	-707	14,5%

* álláskeresők – becslült – gazdaságilag aktív népességszám figyelembe vételével számított aránya

Összetétel adatok — 2010. május

megnevezés	álláskeresők száma (fő)						pályakezdők
	nemenként		iskolai végzettségenként				
	férfi	nő	<= 8.ált	szakmunk.	érettségi	diplomás	
Kecskemét	4 667	4 383	3 227	2 858	2 391	574	673
Baja	2 644	2 317	1 480	2 016	1 189	276	474
Kalocsa	1 771	1 852	1 305	1 451	734	133	331
Kiskőrös	1 612	1 588	1 349	1 133	631	87	334
Kiskunfélegyháza	1 137	1 168	883	787	549	86	181
Kiskunhalas	1 483	1 761	1 285	1 158	717	84	275
Bácsalmás	736	698	645	513	226	50	155
Kiskunmajsa	760	619	631	445	259	44	104
Kunszentmiklós	1 073	1 123	1 071	714	368	43	173
Tiszakécske	420	417	234	364	204	35	69
Jánoshalma	834	792	825	537	239	25	177
Bács-Kiskun megye	17 137	16 718	12 935	11 976	7 507	1 437	2 946
Békéscsaba	3 127	3 043	1 619	2 215	1 949	387	575
Békés	1 219	1 094	892	877	481	63	181
Gyula	1 206	963	614	781	641	133	251
Orosháza	1 747	1 767	1 018	1 374	978	144	285
Szarvas	707	650	391	498	377	91	145
Szeghalom	1 440	1 202	1 281	873	439	49	241
Gyomaendrőd	828	791	500	710	364	45	108
Mezőkovácsháza	2 023	1 748	1 733	1 233	751	54	335
Sarkad	1 258	866	1 107	645	339	33	202
Békés megye	13 555	12 124	9 155	9 206	6 319	999	2 323
Szeged	4 506	4 069	2 153	2 534	2 889	999	833
Csongrád	683	736	503	414	423	79	146
Hódmezővásárhely	1 849	1 857	1 171	1 307	1 031	197	369
Makó	1 537	1 576	1 277	1 042	724	70	238
Szentes	1 157	1 083	723	726	673	118	242
Kistelek	531	591	441	368	290	23	115
Mórahalom	742	679	579	456	325	61	111
Csongrád megye	11 005	10 591	6 847	6 847	6 355	1 547	2 054
Dél-Alföld	41 697	39 433	28 937	28 029	20 181	3 983	7 323

Összetétel adatok, belépő forgalom – 2010. május

megnevezés	álláskereső száma (fő)				nyilvántartásba belépők száma a hónap folyamán	
	korcsoportonként			1 éven túl regisztrált	összesen	most első alkalommal
	< 25 éves	>=25 & < 50 éves	>=50 éves			
Kecskemét	1 343	5 686	2 021	2 516	868	73
Baja	700	3 115	1 146	1 732	340	26
Kalocsa	538	2 258	827	1 091	324	21
Kiskőrös	495	1 999	706	1 213	238	19
Kiskunfélegyháza	333	1 392	580	541	222	21
Kiskunhalas	483	2 233	528	1 066	206	17
Bácsalmás	218	882	334	539	75	4
Kiskunmajsa	198	888	293	450	107	6
Kunszentmiklós	335	1 326	535	662	182	17
Tiszakécske	126	494	217	206	95	4
Jánoshalma	251	1 074	301	713	121	5
Bács-Kiskun megye	5 020	21 347	7 488	10 729	2 778	213
Békéscsaba	950	3 797	1 423	1 755	479	50
Békés	395	1 472	446	887	136	7
Gyula	406	1 386	377	546	196	3
Orosháza	494	2 193	827	899	271	14
Szarvas	243	810	304	244	118	7
Szeghalom	454	1 643	545	880	216	12
Gyomaendrőd	212	1 053	354	397	171	5
Mezőkovácsháza	558	2 263	950	1 102	345	7
Sarkad	388	1 320	416	657	131	10
Békés megye	4 100	15 937	5 642	7 367	2 063	115
Szeged	1 263	5 507	1 805	1 937	939	103
Csongrád	221	867	331	344	151	9
Hódmezővásárhely	552	2 305	849	1 111	288	26
Makó	396	1 874	843	1 001	255	18
Szentes	368	1 328	544	684	210	17
Kistelek	164	639	319	340	109	2
Mórahalom	189	866	366	567	109	7
Csongrád megye	3 153	13 386	5 057	5 984	2 061	182
Dél-Alföld	12 273	50 670	18 187	24 080	6 902	510

A bejelentett betöltetlen álláshelyek havi mérlege Dél-Alföld — 2010. május

Megnevezés	Előző havi záró álló- mány	A hónap folyamán bejelentett álláshelyek száma	Havi érvé- nyes bejelen- tések	A hónap folyamán megszűnt álláshelyek	Tárgyhavi záró álló- mány
Bács-Kiskun megye	1 132	2 247	3 379	2 390	989
Békés megye	1 162	1 655	2 817	2 064	753
Csongrád megye	830	1 347	2 177	1 522	655
Dél-Alföld összesen	3 124	5 249	8 373	5 976	2 397
A. - mezőgazdaság, vadgazdálkodás, erdőgazdálkodás	231	315	546	393	153
B. - halgazdálkodás	0		0	0	
C. - bányászat	1	3	4	4	0
D. - feldolgozóipar	649	1 165	1 814	1 211	603
E. - villamosenergia-, gáz-, gőz-, vízellátás	7	35	42	41	1
F. - építőipar	266	583	849	652	197
G. - kereskedelem, javítás	421	748	1 169	759	410
H. - szálláshely-szolgáltatás, vendéglátás	193	290	483	344	139
I. - szállítás, raktározás, posta, távközlés	158	147	305	240	65
J. - pénzügyi közvetítés	167	191	358	183	175
K. - ingatlanügyletek, gazdasági szolgáltatás	365	420	785	518	267
L. - közigazgatás, védelem; kötelező társadalombizt.	390	1 041	1 431	1 185	246
M. - oktatás	141	70	211	161	50
N. - egészségügyi, szociális ellátás	66	62	128	107	21
O. - egyéb közösségi, személyi szolgáltatás	69	177	246	176	70
P. - háztartások tevékenysége			0	0	
Q. - területen kívüli szervezet	0	2	2	2	0
Dél-Alföld összesen	3 124	5 249	8 373	5 976	2 397
támogatott	905	2 204	3 109	2 576	533
nem támogatott	2 219	3 045	5 264	3 400	1 864
Dél-Alföld összesen	3 124	5 249	8 373	5 976	2 397

Alapadatok forrása: KSH Statisztikai tükör 2009. IV. negyedév

Foglalkoztatottság, munkanélküliség, keresetek

Bács-Kiskun megye

AKTIVITÁSI ADATOK 2009. IV. NEGYEDÉV

Megnevezés	Bács	Békés	Csongrád	Régió- ban	Orszá- gosan
	megye				
foglalkoztatottak ezer fő	189,4	124,9	163,4	477,7	3782,8
munkanélküliek	24,0	19,9	14,3	58,2	442,1
gazdaságilag aktívak	213,4	144,8	177,7	535,9	4224,9
gazdaságilag inaktívak	191,1	136,1	149,3	476,5	3459,1
15-74 éves népesség	404,5	280,9	327,0	1012,4	7684,0
aktivitási arány %	52,8	51,5	54,3	52,9	55,0
foglalkoztatási ráta	46,8	44,5	50,0	47,2	49,2
munkanélküliségi ráta	11,2	13,7	8,0	10,9	10,5

Forrás: KSH stADAT

Az elmúlt évben tovább romlott a megye foglalkoztatási helyzete. A KSH munkaerő-piaci felmérése szerint 2009. IV. negyedévben a 15–74 éves népességből 189 ezer főt foglalkoztattak, hétezer fővel kevesebbet, mint egy évvel korábban. A munkanélküliek száma elérte a 24 ezer főt, az elhelyezkedni kívánók körében egyötödöt meghaladó a növekedés mértéke. Mindezek következtében a foglalkoztatottak aránya másfél százalékponttal csökkent, a munkanélküliségi ráta viszont 2 százalékponttal emelkedett.

A munkaerő-piaci helyzet romlása az intézményi statisztikában is megmutatkozik. A **legalább 5 főt foglalkoztató megyei székhelyű munkáltatók** ugyanis az elmúlt évben átlagosan 4%-kal (országosan is ugyanennyivel) kevesebb munkavállalónak biztosítottak munkalehetőséget, mint 2008-ban. Az elsősorban fizikai munkaköröket érintő gazdasági válság miatt azonban állománycsoportonként igen számottevő a különbség: míg a fizikaiak 6%-kal kevesebben voltak, addig a szellemi munkakörökben dolgozók létszáma, ha minimális mértékben is, de emelkedett.

A gazdasági ágak közül legnagyobb mértékben (egyitizeddel) az ipar, a kereskedelem és gépjárműjavítás, valamint az adminisztratív és szolgáltatást támogató tevékenységek esetében csökkent az alkalmazotti létszám. Érzékelhető mértékű létszámbővülésre egyébként csak a nem anyagi szolgáltatások egyes területein – pl. ingatlanügyletek, pénzügyi, biztosítási tevékenység – került sor.

A teljes munkaidőben alkalmazásban állók **havi bruttó átlagkeresete** az elmúlt évben 154200 Ft volt, néhány tized százalékkal kevesebb a 2008. évinél. Országosan sem sokkal kedvezőbb a helyzet, mindössze fél százalékos a bővülés, a megyei és az országos keresetek között azonban így tovább nyílt a bérrellő, a megyei keresetek 23%-kal voltak alacsonyabbak. A 13. havi illetmények megszüntetésének következtében leginkább a költségvetési szervek és intézményeik alkalmazotti keresetei csökkentek, melynek mértéke Bács-Kiskunban 7% volt. A bruttó keresetek növekedéséről csak a vállalkozások esetében beszélhetünk, de itt sem érte el a 3%-ot. Gazdasági áganként tekintve leginkább az információs, kommunikációs tevékenységet végzők keresetei emelkedtek, a 193 ezer forint 21%-kal magasabb a 2008. évinél. Ugyanakkor a közigazgatásban, a pénzügyi, biztosítási ágazatokban dolgozók bruttó keresete egytized körüli mértékben csökkent.

A nettó keresetek havi átlagos értéke a 103 ezer forintot közelítette,

amely a 2008. évit 1%-kal haladta meg. Országosan valamivel kedvezőbb a kép, de a növekedés mértéke itt sem érte el a 2%-ot. Miután a fogyasztói árak átlagosan 4,2%-kal emelkedtek 2009-ben, a **nettó keresetek reálértéke** 3%-kal visszaesett a megyében. A vásárlóerő csökkenés néhány gazdasági ág kivételével (információ, kommunikáció, ingatlanügyletek, valamint adminisztratív és szolgáltatást támogató tevékenység) valamennyi területen nyomon követhető, melynek mértéke a közigazgatásban és a pénzügyi szférában az egytizednél is nagyobb volt.

A teljes munkaidőben alkalmazásban állók **havi bruttó munkajövedelme** 2009-ben mintegy 163 ezer forintot tett ki (nagyságrendjét tekintve megegyezett a 2008. évvél), melyből egyéb munkajövedelemként havi átlagban kb. 8400 Ft-ot számfejtettek részükre. A nem rendszeres munkajövedelmek részesedése tehát 5% volt, amely arány a vállalkozásoknál meghaladta a 4, a költségvetési és a nonprofit szervezeteknél pedig 6%-ot.

Békés megye

2009. évben a KSH lakossági felmérése szerint a megyében élő **15–74 éves népesség** száma 282,3 ezer fő volt, 6,1 ezerrel kevesebb, mint egy évvel korábban. Ebben az időszakban a foglalkoztatottak átlagos száma 124,5 ezer, a munkanélkülieké 19,3 ezer fő volt. Az előző év azonos időszakához viszonyítva a munkanélküliek száma 4,5 ezer fővel emelkedett, a foglalkoztatottak száma 5,9, az inaktívaké 4,7 ezer fővel csökkent.

Békés megyében az aktivitási arány 2,0, a foglalkoztatási ráta 0,4, a munkanélküliségi ráta 2,2 százalékponttal emelkedett, mely utóbbi Szabolcs- Szatmár-Bereg, Borsod-

Abaúj-Zemplén és Nógrád megyék után a 4. legmagasabb az országban.

A megye **megfigyelt gazdasági szervezeteiben** 2009. során havonta átlagosan 68 030 fő állt **alkalmazásban**, számuk az előző év azonos időszakához viszonyítva közel 5%-kal csökkent. Ezen belül a szellemi foglalkozásúaké a fizikaiakénál kevésbé, így Békés megyében átlagosan 27 296 szellemi és 40 734 fő fizikai foglalkozású alkalmazott volt a vizsgált időszakban. Az alkalmazásban állók mintegy kilenctizede teljes munkaidőben dolgozott.

Jelentősebb létszámnövekedés csak a közigazgatás, védelem és az egészségügyi, szociális ellátás területén történt, míg a legtöbben az ingatlan-

ügyletek, és a feldolgozóipari ágazatokat hagyták el.

Az alkalmazásban állók havi bruttó átlagkeresete 149 ezer forint volt, amely 1,2%-kal maradt el az egy évvel korábitól. A megyei bruttó átlagkereset közel 3 ezer forinttal csökkent az előző évhez viszonyítva; az országos átlagnál így több mint 50 ezer forinttal kevesebb. A **havi nettó átlagkereset** 100 ezer forint volt, ezen belül a fizikai foglalkozásúak közel 18 ezer forinttal kevesebbet, a szellemiek viszont 23,5 ezerrel többet kaptak kézhez. 2009-ben az emelkedés átlagos mértéke 0,5% volt, de a 4,2%-os fogyasztói árindex növekedés miatt reálbér csökkenésről beszélhetünk.

Csongrád megye

2009-ben a megyei székhelyű legalább 5 fős vállalkozásoknál és költségvetési intézményeknél átlagosan mintegy 90 ezren álltak alkalmazásban, 4%-kal kevesebben, mint az előző évben. A versenyszférában alkalmazottak száma közel 7%-kal mérséklődött, míg a költségvetési szerveknél dolgozóké valamelyest meghaladta az egy évvel korábit.

Az egyes gazdasági ágak létszáma igen eltérően alakult. Növekedést csupán néhány gazdasági ágban könyvelhettek el: az információ, kommunikáció területén alkalmazásban állók száma közel 23%-kal bővült, míg a tudományos és műszaki tevékenység, illetve a közigazgatás alkalmazotti köre 5%-kal emelkedett 2008-hoz képest. Ezzel szemben a legjelentősebb, 20%-os létszámcsökkenés az építőipart érintette, de több mint 10%-os létszámfogyást szenvedett el a kereskedelem, illetve a művészet és szabadidő

nemzetgazdasági ág is. Az alkalmazottak csaknem háromtizedét foglalkoztató iparban 4,5%-kal dolgoztak kevesebben, mint egy évvel korábban.

A megyei székhelyű gazdálkodó szervezeteknél teljes munkaidőben alkalmazásban állók havi bruttó átlagkeresete 2009-ben nem egészen 166 ezer forint volt, ezen belül a vállalkozásoknál dolgozók közel 154 ezer, a költségvetési szervezeteknél alkalmazottak 188 ezer forintot kerestek. A megyei bruttó keresetek összességében az előző évi szinten maradtak, a versenyszférában 3,5%-kal emelkedtek az átlagkeresetek, a költségvetés területén pedig (a 13. havi illetmény kifizetési szabályainak változása miatt) 6%-kal csökkentek.

A megyei keresetek országostól való lemaradása továbbra sem csökkent, nemzetgazdasági szinten 17%-ot tett ki.

A gazdasági ágak közül legjelentősebben, 10%-kal a kis létszámú foglalkoztató információ, kommunikáció gazdasági ágban nőttek a bruttó keresetek, míg a közigazgatásban dolgozók fizetése közel ugyanennyivel esett vissza az előző évhez képest. Az ágazatonkénti kereset különbségek továbbra is jelentősek. A megyei kereseti rangsort 2009-ben az ipar részét képező energiaszektor vezette, amit kis lemaradással a pénzügyi közvetítés követett. A legrosszabbul fizető gazdasági ág ezúttal is a szálláshely-szolgáltatás, vendéglátás volt.

A **nettó átlagkereset** 2009-ben mintegy 108 ezer forintot tett ki a megyében, ez 1,5%-kal haladta meg az egy évvel korábit. A reálkereset – a fogyasztói árak 4,2%-os emelkedése mellett – 2,6%-kal maradt el az előző évitől.



**Dél-alföldi Regionális Munkaügyi Központ
Elemzési Osztály**