

Munkaerő-piaci helyzetkép

Dél-Alföld

2009. szeptember



Dél-alföldi Regionális
Munkaügyi Központ

Elemzési Osztály

Békéscsaba,
Árpád sor 2/6.
web:

<http://darmk.afsz.hu>

Főbb regionális adatok

Megnevezés		2009. szept.	2009. aug.	2008. szept.	Változás az előző hónaphoz képest		Változás az előző évhez képest	
		fő			főben	a bázis %-ában	főben	a bázis %-ában
nyilvántartott álláskereső		81 365	82 781	63 215	-1 416	98%	18 150	129%
nemenként	férfi	40 628	41 392	29 700	-764	98%	10 928	137%
	nő	40 737	41 389	33 515	-652	98%	7 222	122%
végzettségenként	<= 8. ált.isk.	28 182	28 786	24 092	-604	98%	4 090	117%
	szakmunkás	27 810	28 417	20 583	-607	98%	7 227	135%
	érettségi	21 167	21 201	15 387	-34	100%	5 780	138%
	diplomás	4 206	4 377	3 153	-171	96%	1 053	133%
pályakezdő		9 024	8 960	7 098	64	101%	1 926	127%
korcsoport	< 25 éves	14 604	14 787	11 093	-183	99%	3 511	132%
	>=25 & < 50 éves	50 744	51 669	39 376	-925	98%	11 368	129%
	>=50 éves	16 017	16 325	12 746	-308	98%	3 271	126%
nyilvántartásba belépők	összesen	9 327	9 435	8 138	-108	99%	1 189	115%
	első alkalommal	1 061	1 256	1 046	-195	84%	15	101%
tartósan regisztrált*		20 036	20 098	20 130	-62	100%	-94	100%
tartósan regisztráltak aránya (%)		24,6%	24,3%	31,8%		0,3 %-pont		-7,2 %-pont
álláskeresők aránya** (%)		14,3%	14,5%	11,2%		-0,2 %-pont		3,1 %-pont

* Egy éve, vagy annál régebben megszakítás nélkül minden hónapban szerepel a nyilvántartásban

**a gazdaságilag aktív népesség %-ában

Áramlási információk

2009. szeptemberében az augusztusnál mérsékeltebb, az egy évvel korábnál viszont élénkebb regisztrációba lépő forgalmat bonyolítottak kirendeltségeink. 2009. augusztus 20 – szeptember 20. közötti időszakban 9 327 fő kérte nyilvántartásba vételét a Dél-alföldi régió 27 kirendeltségének valamelyikén, 108 fővel (1%-kal)

kevesebben, mint a múlt hónapban, és 1189 fővel (15%-kal) többen, mint egy évvel korábban. A nyilvántartásba lépők 11%-a (1061 fő) most regisztráltatta magát első ízben. E létszám az elmúlt havhoz képest a 16%-kal csökkent, ami alapvetően a pályakezdő fiatalok korábbi havinál mérsékeltebb beáramlásának

tudható be. Szeptemberben 1554 pályakezdő lépett be az álláskeresői rendszerbe régióinkban, ezek 30%-a (464 fő) most lett először ügyfelünk. A regisztrációból kilépők száma (10 743 fő) az elmúlt havi és az egy évvel korábbi adatokhoz képest is emelkedett (31, illetve 20%-kal).

A tartalomból:

Álláskeresők száma 2

Álláskeresők aránya 2

Összetétel adatok 2

Ellátás, végzettség 3

Állásbejelentések 3

Főbb megyei adatok 3

Kirendeltségi adatok 4

KSH információk 8

Mérséklődés az álláskeresők számában

Régióinkban az álláskeresők számában az utóbbi két hónapban tapasztalható növekedés megállt. A 2009. szeptemberi zárónapon ('09.09.20) regisztrált 81 365 fős álláskereső állomány már 1,7 százalékkal (1416 fővel) mérsékeltebb volt, mint egy hónappal korábban, de továbbra is lényegesen (28,7%-kal; 18 150 fővel) több, az egy évvel korábbi létszámmal. Az álláskeresők száma a régió mindhárom megyéjében mérséklődött az elmúlt hónap

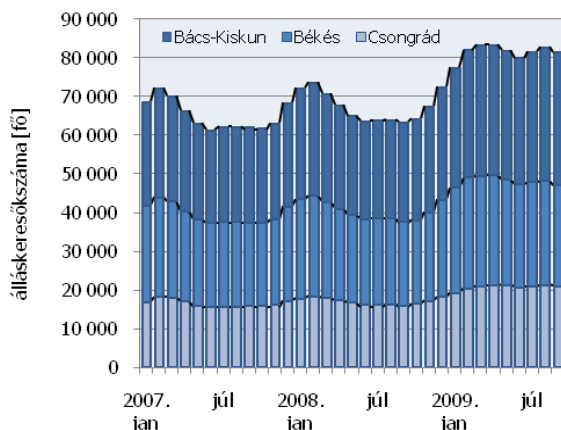
óta. Az egy évvel korábbi létszámokhoz képest viszont mindhárom dél-alföldi megyében nőtt a regisztráltak száma, Békés megyében legkevésbé (+20,9%), Bács-Kiskun megyében pedig a legerőteljesebben (34,1%). Ezidőben a régióban nyilvántartott álláskeresők 42%-át 34 143 főt regisztráltak Bács-Kiskun megyében; 32%-át (26 045 főt) Békés megyében, s 26%-át (21 177 főt) Csongrád megyében.

Álláskeresők relatív szintje

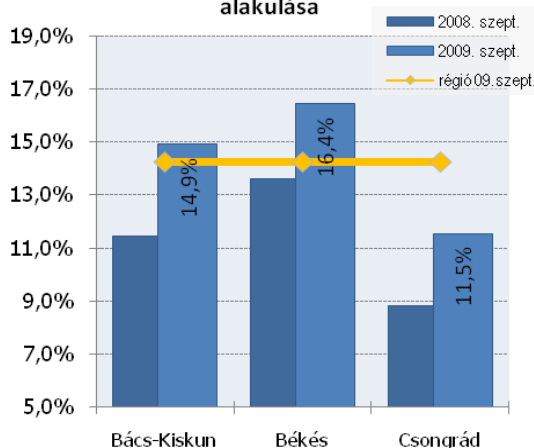
A régióban nyilvántartott **álláskeresők relatív szintje** (gazdaságilag aktív népesség százalékában mért aránya) szeptember végén 14,3% volt, 0,2 százalékponttal mérsékeltebb a múlt havinál; 3,1 százalékponttal meghaladva az egy évvel korábbi szintet. A mutató értéke 2009. szeptember hónap végén a dél-alföldi megyék közül Csongrád me-

gyében volt a legalacsonyabb (11,5%) és Békés megyében a legmagasabb (16,4%), míg Bács-Kiskun megye 14,9%-os álláskeresői arányával képviselte a középértéket. Az elmúlt évhez képest a legjelentősebb (+3,5 százalékpontos) növekedést Bács-Kiskun megyében mértünk s legkevésbé (+2,7%-pont) Csongrád megyében emelkedett e szint.

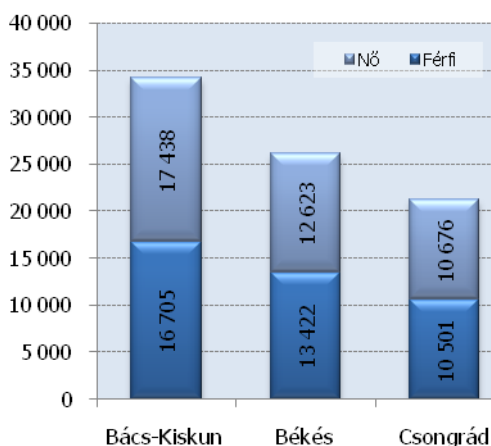
Nyilvántartott álláskeresők száma
Dél-Alföld 2007.01 - 2009.09 hó



A nyilvántartott álláskeresők arányának
alakulása



Álláskeresők száma nemenként
2009. szeptember



Nemenkénti megoszlás, korcsoportok

A regisztrált állomány változása (mérséklődése) a férfiak körében valamelyest intenzívebb volt: létszámuk 764 fővel csökkent az **elmúlt hónap** óta a nők számának 652 fős mérséklődésével párhuzamosan. A nemek aránya a múlt hónaphoz hasonlóan továbbra is 50-50%. Az álláskeresők korszerkezetét tekintve a mérséklődés a fiatalabb, így elsősorban a 26-

35 év közötti korosztály körében érintett legnagyobb létszámot. Ezidőben a regisztráltak 18%-a 25 évnél fiatalabb, egyötöde pedig már betöltötte az 50. életévét.

A nyilvántartott 9 024 **pályakezdő** a regisztráltak 11,1%-át képviseli. Arányuk az **egy évvel korábbihoz** képest 0,1 %-ponttal csökkent, létszámuk azonban 1926 fővel nőtt.

Iskolai végzettség, ellátás, tartósan regisztráltak

Az álláskeresők átlagos **képzettségi szintje** tovább emelkedett: csökkent a szakmunkások és az ennél alacsonyabb végzettséggel rendelkezők aránya, s bár minimálisan csökkent a diplomásoké is; érezhetően emelkedett viszont az érettségizettek súlya. Szeptemberre régióinkban az álláskeresők átlagosan 3%-a kevesebb, mint 8 osztályt végzett, közel 32%-uk általános iskolai, s szintén 32%-uk szakmunkás végzettség-

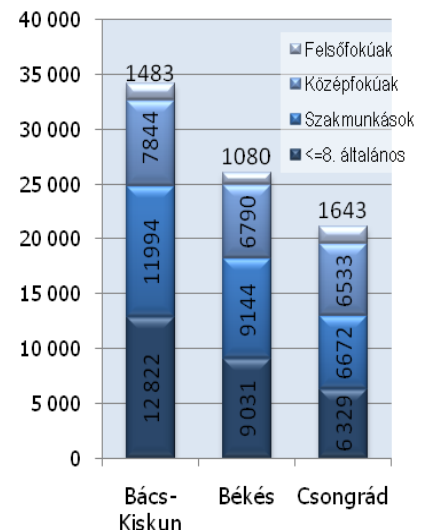
gel rendelkezett. Az álláskeresők 2%-a szakiskolát, 14%-a szakközépiskolát, 3%-a technikumot végzett. A gimnáziumi érettségivel rendelkezők aránya 9%. Egyetemi diplomával az álláskeresők 1%-a, főiskolai végzettséggel pedig 4%-a rendelkezett.

Régióinkban a hónap végén nyilvántartott álláskeresők 25,1%-a (20,4 ezer fő) munkaügyi szervezetünktől járadék-típusú ellátásban, 8,6%-

a (7,0 ezer fő) pedig segélytípusú **ellátásban** részesült.

Álláskeresőink 49%-a kevesebb, mint fél éve; 26%-a 6 hónapnál régebben, de 12 hónapnál rövidebb ideje; s negyede (20 036 fő) egy éve, vagy annál hosszabb ideje folyamatosan szerepel a nyilvántartásokban, tehát **tartósan regisztrált** álláskereső. E réteg aránya a régió megyéiben 23% és 26% között változik.

Álláskeresők száma iskolai végzettségenként - 2009. szept.



Álláshelyek

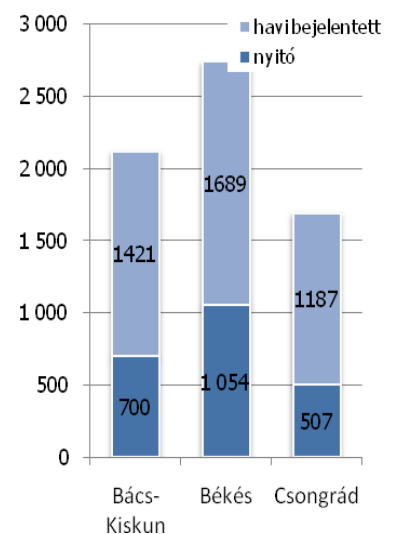
Szeptember hónap folyamán a régióinkban bejelentett új álláshelyek száma 4 297 darab volt, 37%-kal több, mint a múlt hónapban; s 2/3-a az egy évvel ezelőttinek. Az időszak elején meglévő 2 261 álláshellyel együtt 6 558 álláshelyet tudunk a **hónap során felkínálni** munkát kereső ügyfeleinknek, 32%-át Bács-Kiskun megyében, 42%-át Békés megyében és 26%-át Csongrád megyében.

Az **időszak során be-**

érkezett munkaerő-igények 23%-a a közigazgatási ágazatba keresett munkaerőt, s 18%-a feldolgozóipari munkahely volt. A sorban őket követő ingatlanügyletek, gazdasági szolgáltatások, valamint a kereskedelem, javítás területe az állások 10-10%-át képviselték. Az állásbejelentések 45%-ához **támogatási igény** is kapcsolódott, jellemzően közhasznú munkavégzés, valamint bér-költségek támogatását

célozva. **Foglalkozások szerint** a legtöbb nem támogatott bejelentett állás szeptemberben kézi anyagmozgatói (220 fő), egyéb segédmunkás (180 fő), valamint fegyveres szervek középfokú és felső fokú képesítést igénylő foglalkozásaiban (170+70 fő) érkezett, de 70 fő körüli igény mutatkozott varrónókból, eladókból, kereskedelmi szervezőkből, tehergépkocsi vezetőkből, és gyártósori összeszerelőkből is.

Felkínált álláshelyek száma a hónap során 2009. szept.



Fontosabb adatok megyénként—2009. szeptember

	Nyilvántartott álláskeresők száma			A nyilvántartott álláskeresők aránya a gazdaságilag aktív népesség %-ában			Nyilvántartott pályakezdő álláskeresők száma	Tartósan regisztrált
	2009. szeptember	2009. augusztus	2008. szeptember	2009. szeptember	2009. augusztus	2008. szeptember		
Bács-Kiskun megye	34 143	34 421	25 463	14,9%	15,0%	11,4%	3 509	8 782
Békés megye	26 045	26 939	21 547	16,4%	17,0%	13,6%	3 203	6 343
Csongrád megye	21 177	21 421	16 205	11,5%	11,7%	8,8%	2 312	4 911
Dél-Alföld összesen	81 365	82 781	63 215	14,3%	14,5%	11,2%	9 024	20 036

A nyilvántartott álláskeresők száma

megnevezés	álláskeresők száma (fő)					álláskeresők aránya* 2009. szeptem- ber
	2009. szeptember	2009. augusztus	2008. szeptember	változás előző		
				hóhoz	évhez	
Kecskemét	9 542	9 721	6 504	-179	3 038	13,6%
Baja	4 727	4 721	3 888	6	839	15,6%
Kalocsa	3 781	3 847	3 098	-66	683	15,7%
Kiskőrös	3 119	3 158	2 460	-39	659	14,2%
Kiskunfélegyháza	2 150	2 199	1 548	-49	602	10,3%
Kiskunhalas	3 247	3 130	2 182	117	1 065	16,4%
Bácsalmás	1 432	1 440	1 409	-8	23	21,3%
Kiskunmajsa	1 320	1 361	996	-41	324	15,4%
Kunszentmiklós	2 295	2 263	1 605	32	690	18,4%
Tiszakécske	967	1 024	527	-57	440	12,7%
Jánoshalma	1 563	1 557	1 246	6	317	26,0%
Bács-Kiskun megye	34 143	34 421	25 463	-278	8 680	14,9%
Békéscsaba	6 155	6 478	4 538	-323	1 617	13,3%
Békés	2 348	2 392	1 960	-44	388	23,4%
Gyula	2 157	2 128	1 762	29	395	11,5%
Orosháza	3 347	3 393	2 203	-46	1 144	14,5%
Szarvas	1 292	1 335	1 221	-43	71	10,3%
Szeghalom	2 927	3 020	2 416	-93	511	22,3%
Gyomaendrőd	1 645	1 758	1 300	-113	345	16,5%
Mezőkovácsháza	3 950	4 117	3 884	-167	66	24,3%
Sarkad	2 224	2 318	2 263	-94	-39	25,9%
Békés megye	26 045	26 939	21 547	-894	4 498	16,4%
Szeged	8 346	8 362	6 123	-16	2 223	9,1%
Csongrád	1 408	1 473	1 112	-65	296	14,6%
Hódmezővásárhely	3 507	3 552	2 577	-45	930	13,7%
Makó	3 118	3 209	2 415	-91	703	15,9%
Szentés	2 245	2 233	1 801	12	444	11,6%
Kistelek	1 030	1 052	986	-22	44	14,0%
Mórahalom	1 523	1 540	1 191	-17	332	14,3%
Csongrád megye	21 177	21 421	16 205	-244	4 972	11,5%
Dél-Alföld	81 365	82 781	63 215	-1 416	18 150	14,3%

* álláskeresők – becslült – gazdaságilag aktív népességszám figyelembe vételével számított aránya

Összetétel adatok — 2009. szeptember

megnevezés	álláskereső száma (fő)						pályakezdők
	nemenként		iskolai végzettségenként				
	férfi	nő	<= 8.ált	szakmunk.	érettségi	diplomás	
Kecskemét	4 757	4 785	3 411	2 980	2 565	586	799
Baja	2 405	2 322	1 373	1 934	1 141	279	514
Kalocsa	1 780	2 001	1 374	1 476	808	123	421
Kiskőrös	1 495	1 624	1 254	1 065	693	107	387
Kiskunfélegyháza	1 022	1 128	795	722	557	76	207
Kiskunhalas	1 446	1 801	1 251	1 176	729	91	332
Bácsalmás	718	714	663	514	213	42	185
Kiskunmajsa	702	618	567	458	260	35	116
Kunszentmiklós	1 125	1 170	1 083	721	426	65	246
Tiszakécske	476	491	261	431	231	44	72
Jánoshalma	779	784	790	517	221	35	230
Bács-Kiskun megye	16 705	17 438	12 822	11 994	7 844	1 483	3 509
Békéscsaba	3 025	3 130	1 563	2 185	1 992	415	680
Békés	1 235	1 113	819	924	549	56	277
Gyula	1 178	979	628	706	696	127	361
Orosháza	1 619	1 728	946	1 272	958	171	380
Szarvas	641	651	342	452	409	89	183
Szeghalom	1 524	1 403	1 353	969	559	46	336
Gyomaendrőd	813	832	468	683	444	50	191
Mezőkovácsháza	2 135	1 815	1 794	1 288	794	74	455
Sarkad	1 252	972	1 118	665	389	52	340
Békés megye	13 422	12 623	9 031	9 144	6 790	1 080	3 203
Szeged	4 171	4 175	1 986	2 408	2 899	1 053	897
Csongrád	717	691	473	405	448	82	169
Hódmezővásárhely	1 694	1 813	993	1 252	1 075	187	421
Makó	1 458	1 660	1 222	1 017	787	92	297
Szentes	1 169	1 076	651	740	712	142	267
Kistelek	510	520	402	360	247	21	114
Mórahalom	782	741	602	490	365	66	147
Csongrád megye	10 501	10 676	6 329	6 672	6 533	1 643	2 312
Dél-Alföld	40 628	40 737	28 182	27 810	21 167	4 206	9 024

Összetétel adatok, belépő forgalom – 2009. szeptember

megnevezés	álláskereső száma (fő)				nyilvántartásba belépők száma a hónap folyamán	
	korcsoportonként			1 éven túl regisztrált	összesen	most első alkalommal
	< 25 éves	>=25 & < 50 éves	>=50 éves			
Kecskemét	1 641	5 942	1 959	2 070	1 100	174
Baja	750	2 974	1 003	1 444	507	58
Kalocsa	685	2 326	770	1 020	419	52
Kiskőrös	587	1 925	607	1 003	287	41
Kiskunfélegyháza	352	1 292	506	340	268	39
Kiskunhalas	563	2 203	481	824	383	96
Bácsalmás	256	875	301	516	179	9
Kiskunmajsa	246	841	233	318	130	10
Kunszentmiklós	419	1 395	481	541	236	19
Tiszakécske	145	594	228	123	119	10
Jánoshalma	291	1 029	243	583	110	12
Bács-Kiskun megye	5 935	21 396	6 812	8 782	3 738	520
Békéscsaba	1 073	3 910	1 172	1 265	681	64
Békés	493	1 503	352	783	209	12
Gyula	518	1 311	328	415	295	36
Orosháza	610	2 080	657	669	378	35
Szarvas	260	782	250	221	184	18
Szeghalom	575	1 793	559	881	315	15
Gyomaendrőd	303	1 011	331	343	182	12
Mezőkovácsháza	742	2 348	860	1 068	513	23
Sarkad	517	1 341	366	698	260	22
Békés megye	5 091	16 079	4 875	6 343	3 017	237
Szeged	1 376	5 361	1 609	1 507	1 138	173
Csongrád	269	876	263	308	141	11
Hódmezővásárhely	622	2 192	693	881	411	45
Makó	472	1 938	708	840	390	29
Szentes	425	1 350	470	568	263	27
Kistelek	177	621	232	352	93	7
Mórahalom	237	931	355	455	136	12
Csongrád megye	3 578	13 269	4 330	4 911	2 572	304
Dél-Alföld	14 604	50 744	16 017	20 036	9 327	1 061

A bejelentett betöltetlen álláshelyek havi mérlege Dél-Alföld — 2009. szeptember

Megnevezés	Előző havi záró álló- mány	A hónap folyamán bejelentett álláshelyek száma	Havi érvé- nyes bejelen- tések	A hónap folyamán megszűnt álláshelyek	Tárgyhavi záró álló- mány
Bács-Kiskun megye	700	1 421	2 121	1 331	790
Békés megye	1 054	1 689	2 743	1 985	758
Csongrád megye	507	1 187	1 694	1 150	544
Dél-Alföld összesen	2 261	4 297	6 558	4 466	2 092
A. - mezőgazdaság, vadgazdálkodás, erdőgazdálkodás	55	120	175	115	60
B. - halgazdálkodás	2	0	2	2	0
C. - bányászat	13	1	14	14	0
D. - feldolgozóipar	460	754	1 214	741	473
E. - villamosenergia-, gáz-, gőz-, vízellátás	8	36	44	41	3
F. - építőipar	121	262	383	242	141
G. - kereskedelem, javítás	164	428	592	369	223
H. - szálláshely-szolgáltatás, vendéglátás	121	263	384	305	79
I. - szállítás, raktározás, posta, távközlés	57	109	166	93	73
J. - pénzügyi közvetítés	152	226	378	214	164
K. - ingatlanügyletek, gazdasági szolgáltatás	372	451	823	466	357
L. - közigazgatás, védelem; kötelező társadalombizt.	520	1 008	1 528	1 258	270
M. - oktatás	103	200	303	220	83
N. - egészségügyi, szociális ellátás	42	136	178	143	35
O. - egyéb közösségi, személyi szolgáltatás	71	303	374	243	131
P. - háztartások tevékenysége	0	0	0	0	0
Q. - területen kívüli szervezet	0	0	0	0	0
Dél-Alföld összesen	2 261	4 297	6 558	4 466	2 092
támogatott	577	1 935	2 512	1 979	533
nem támogatott	1 684	2 362	4 046	2 487	1 559
Dél-Alföld összesen	2 261	4 297	6 558	4 466	2 092

Alapadatok forrása: KSH Statisztikai tükör 2009. II. negyedév

Foglalkoztatottság, munkanélküliség, keresetek

Bács-Kiskun megye

AKTIVITÁSI ADATOK 2009. II. NEGYEDÉV

Megnevezés	Bács	Békés	Csongrád	Régió- ban	Ország- osan
	megye				
foglalkoztatottak ezer fő	189,6	125,6	159,6	474,8	3 797,1
munkanélküliek	22,3	17,9	13,1	53,3	401,7
gazdaságilag aktívak	211,9	143,5	172,7	528,1	4 198,8
gazdaságilag inaktívak	193,3	139,2	154,1	486,6	3 493,1
15-74 éves népesség	405,2	282,7	326,8	1 014,7	7 691,9
aktivitási arány %	52,3	50,8	52,8	52,0	54,6
foglalkoztatási ráta	46,8	44,4	48,8	46,8	49,4
munkanélküliségi ráta	10,5	12,5	7,6	10,1	9,6

Forrás: KSH stADAT

2009. II. negyedévében a **KSH lakossági felmérése szerint** a 15–74 éves népességből 190 ezer fő volt foglalkoztatott, 10 ezerrel kevesebb, mint egy évvel korábban. A munkanélküliek 22 ezres létszáma több mint 4 ezer fővel haladta meg a 2008. II. negyedévit. A kedvezőtlen folyamatok következtében a foglalkoztatottak aránya 2 százalékponttal, 47 százalékra csökkent, a munkanélküliségi ráta pedig szintén 2 százalékponttal növekedve már a 11 százalékot közelítette.

Az elmúlt év összességében negatív tendenciái ellenére az utolsó negyedév változásai pozitívak. A foglalkoztatottak száma az idei év első negyedévéhez képest mintegy 2 ezer fővel emelkedett, melynek következtében valamelyest mérséklődött a munkanélküliségi ráta, a foglalkoztatási arány pedig fél százalékponttal javult.

A munkaerő-piaci helyzet romlása a legalább 5 főt foglalkoztató **megyei székhelyű munkáltatók** foglalkoztatási adataiban is megmutatkozik. Az első félévben átlagosan 105 ezer főnek biztosítottak munkalehetőséget, 4 százalékkal kevesebbnek, mint 2008. I. félévében. A gazdasági válság következtében a csökkenés egyértelműen a fizikai állományban (7%), ezen belül is a versenyszférában következett be, a szellemi munkát végzők létszáma

pedig nagyjából az egy évvel korábbi szinten maradt.

A gazdasági válság az ipari és a kereskedelmi vállalkozásokat igen erősen sújtotta, az előbbieket közel 9, az utóbbiak pedig több mint 10 százalékkal csökkentették foglalkoztatottaik számát. Legnagyobb mértékű létszámcsökkenést viszont az adminisztratív és szolgáltatást támogató tevékenységet (kölcsonzés, munkaerő-piaci szolgáltatás, utazásszervezés stb.) végzők szenvedtek el, ezeken a területeken 17 százalékkal kevesebben dolgoztak, mint egy évvel korábban.

A megyei székhelyű gazdálkodók-nál teljes munkaidőben alkalmazásban állók első féléves **havi bruttó átlagkeresete** a 153 ezer Ft-ot közelítette, gyakorlatilag az egy évvel korábbi szinten maradt (országosan is mindössze egy százalékos a növekedés). A munkáltatók gazdálkodási formáját tekintve csak a vállalkozásoknál alkalmazásban állók

bruttó keresete emelkedett, mintegy 4 százalékkal (a létszámleépítések kapcsán elsősorban az alacsonyabb keresetű, képzetlenebb munkaerőtől váltak meg), ugyanakkor a költségvetési szférában 7, de a nonprofit szervezeteknél is 5 százalékkal csökkent a havi bruttó átlagkereset.

Egyéb munkajövedelemként havonta átlagosan 8400 forintot vihettek haza a teljes munkaidőben alkalmazásban állók, amely az összes munkajövedelem valamivel több mint 5 százalékát tette ki. Ez az érték a költségvetési szerveknél dolgozók esetében a 13 ezer forintot közelítette (7%), a vállalkozásoknál viszont mindössze 6400 forint volt.

Az első félévi **havi nettó átlagkeresetek** nem érték el a 101 ezer forintot, összességében a 2008. I. félévi szinten maradtak. Országosan is minimális, egy százalékos volt a növekedés. A fogyasztói árak időközbeni 3,3 százalékos emelkedését figyelembe véve a megyei reálkere-

set 3, az országos pedig 2 százalékkal csökkent. A munkáltató gazdálkodási formáját tekintve mind a megyében, mind pedig országosan – döntően a 13. havi juttatások megszűnése miatt – a költségvetési szerveknél alkalmazásban állók

reálkeresete csökkent a legnagyobb mértékben, 9 százalékkal. A keresetek vásárlóértékének csökkenése néhány kivételtől eltekintve a gazdasági ágak többségét érintette. Mértéke a közigazgatásban volt a legmagasabb, közel 11 százalék, de

az oktatás, az egészségügyi szolgáltatás szociális ellátás, valamint a művészet, szabadidő területén is 7-8 százalék körüli volt.

Békés megye

2009 II. negyedévében a **KSH lakossági felmérése** szerint a megyében élő 15–74 éves népesség száma 6 ezer fővel csökkent egy év alatt, gazdasági aktivitásuk tartósan elmarad a régió és az ország átlagától. Az aktív keresők száma 144 ezer fő volt, ezen belül a foglalkoztatottaké 126 ezer, a munkanélkülieké 18 ezer. Az előző év azonos időszakához képest a foglalkoztatottak létszáma 8 ezer fővel kevesebb, a munkanélkülieké 4400 fővel több lett.

Békés megyében az aktivitási mutatók közül az aktivitási arány 0,2, a foglalkoztatási ráta 1,9 százalékponttal csökkent; míg a munkanélküliségé 3,3 százalékponttal nőtt. A dél-alföldi régióban Békés megyé-

ben mérték a legmagasabb munkanélküliségi rátát és a legalacsonyabb foglalkoztatási rátát.

A megye megfigyelt gazdasági szervezeteiben 2009. első félévében, 67,6 ezer fő állt alkalmazásban, számuk az előző év azonos időszakához viszonyítva 5,3 százalékkal mérséklődött. Ezen belül a szellemi foglalkozásúaké 4,7, a fizikaiaké 5,7 százalékkal csökkent, így Békés megyében átlagosan 27,4 ezer fő szellemi és 40,2 ezer fő fizikai foglalkozású alkalmazott volt a vizsgált időszakban. A szolgáltatáson belüli létszámuk 11, illetve 7 százalékot meghaladó mértékben emelkedett a közigazgatás, védelem, társadalombiztosítás, valamint az egészségügyi, szociális ellátás területén.

A legnagyobb arányú létszámvesztés – 21, illetve 17 százalék – az ingatlanügyletek, illetve az építőipar területén következett be.

Az alkalmazásban állók havi bruttó átlagkeresete több mint 148 ezer forint volt, amely – az országos átlagnál nagyobb mértékben – közel 3 ezer forinttal, 1,1 százalékkal kevesebb az egy évvel korábbinál; emiatt az elmaradás már 53 ezer forintra emelkedett. A havi nettó átlagkeresetek összege egy százalékkal, 98 357 ezer forintra csökkent, a fizikai foglalkozásúak ennél ötödével kevesebbet, a szellemiek pedig negyedével többet visznek haza.

Csongrád megye

2009. január-júniusban a Csongrád megyei székhelyű legalább 5 fős vállalkozásoknál és költségvetési intézményeknél átlagosan mintegy 90 ezren **álltak alkalmazásban**, majd 5 százalékkal kevesebben, mint az előző év azonos időszakában. A versenyszféra létszáma több mint 7 százalékkal fogyott, míg a

költségvetési szerveknél alkalmazásban állók száma lényegében nem változott az egy évvel korábbihoz képest. A nemzetgazdasági ágak többségét jellemző létszámcsökkenés az építőiparban volt a legdrasztikusabb, itt 2009. I. félévében csaknem negyedével kevesebben álltak alkalmazásban, mint az előző év

azonos időszakában. A legnagyobb foglalkoztatónak számító ipar 5, míg a kereskedelem közel 12 százalékos létszámfogyást szenvedett el.

A megyei székhelyű gazdálkodó szervezeteknél teljes munkaidőben foglalkoztatottak **havi bruttó átlagkeresete** 2009. január-júniusban 164 ezer forint volt, ez egy százalékkal

haladta meg az egy évvel korábit. A versenyszférában mintegy 5 százalékkal emelkedett az átlagkereset, a költségvetés területén pedig (a 13. havi illetmény kifizetési szabályainak változása miatt) közel ilyen mértékben csökkent. Jelentősebben

(10, illetve 8%-kal) a kis létszámot foglalkoztató információ, kommunikáció, és a pénzügyi, biztosítási tevékenység gazdasági ágakban nőttek a bruttó fizetések.

A **nettó átlagkereset** 2009. első hat hónapjában mintegy 106 ezer forin-

tot tett ki a megyében, ez egy százalékkal több az egy évvel korábinál. A reálkereset – a fogyasztói árak 3,3 százalékos emelkedését figyelembe véve – 2,2 százalékkal maradt el az előző év azonos időszakától.



**Dél-alföldi Regionális Munkaügyi Központ
Elemzési Osztály**