



Dél-alföldi Regionális Munkaügyi Központ

MUNKAERŐ-PIACI HELYZETKÉP Dél-Alföld



2008. december

Helyzetkép



TARTALOMJEGYZÉK

| | |
|--|----|
| Nyilvántartott álláskeresők fontosabb adatai – Dél-Alföld..... | 3 |
| Fontosabb adatok megyénként..... | 4 |
| Diagramok | |
| Felkínált álláshelyek száma megyék szerint | 5 |
| Álláskeresők nemenként megyék szerint..... | 5 |
| Álláskeresők ellátási formánként megyék szerint..... | 5 |
| Álláskeresők iskolai végzettségként megyék szerint | 5 |
| Álláskeresők száma és aránya körzetenként | 5 |
| Állás-bejelentési információk | 6 |
| Táblázatok munkaerő-piaci körzetenként | |
| Álláskeresők száma és aránya..... | 7 |
| Álláskeresők száma nemenként, iskolai végzettségként | 8 |
| Pályakezdők száma | 8 |
| Álláskeresők száma korcsoportonként..... | 9 |
| 1 éven túl regisztrált álláskeresők | 9 |
| Nyilvántartásba lépők a tárgy hónap során | 9 |
| Településsoros adatok | 10 |
| KSH információk – foglalkoztatás, átlagkeresetek 2008. III. negyedév | 15 |

DÉL-ALFÖLD
2008. DECEMBER

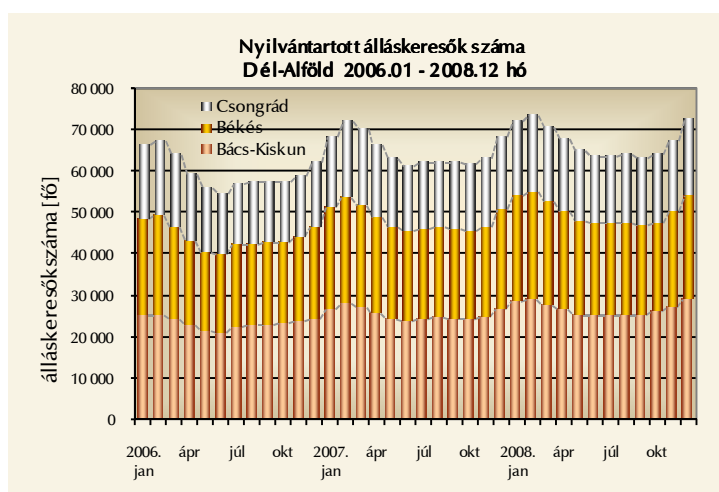
| Megnevezés | | 2008. december | 2008. november | 2007. december | Változás az előző hónaphoz képest | | Változás az előző évhez képest | |
|-----------------------------------|------------------------|-------------------|-------------------|-------------------|--------------------------------------|----------------|-----------------------------------|----------------|
| | | fő | | | főben | a bázis %-ában | főben | a bázis %-ában |
| nyilvántartott álláskereső | | 72 448 | 67 416 | 68 262 | 5 032 | 107% | 4 186 | 106% |
| nemenként | férfi | 36 544 | 32 724 | 34 243 | 3 820 | 112% | 2 301 | 107% |
| | nő | 35 904 | 34 692 | 34 019 | 1 212 | 103% | 1 885 | 106% |
| végzettségenként | < = 8. ált.isk. | 28 542 | 26 481 | 26 305 | 2 061 | 108% | 2 237 | 109% |
| | szakmunkás | 24 599 | 22 213 | 23 540 | 2 386 | 111% | 1 059 | 104% |
| | érettségi | 16 334 | 15 783 | 15 404 | 551 | 103% | 930 | 106% |
| | diplomás | 2 973 | 2 939 | 3 013 | 34 | 101% | -40 | 99% |
| pályakezdő | | 6 507 | 6 594 | 6 251 | -87 | 99% | 256 | 104% |
| 50 éves és idősebb | | 15 126 | 14 007 | 13 747 | 1 119 | 108% | 1 379 | 110% |
| ellátási formánként | nem ellátott | 27 768 | 27 209 | 26 309 | 559 | 102% | 1 459 | 106% |
| | munkanélküli járadék | 31 | 32 | 52 | -1 | 97% | -21 | 60% |
| | álláskeresői járadék | 15 653 | 13 194 | 14 644 | 2 459 | 119% | 1 009 | 107% |
| | álláskeresői segély | 7 618 | 6 248 | 7 435 | 1 370 | 122% | 183 | 102% |
| | vállalkozói járadék | 383 | 333 | 292 | 50 | 115% | 91 | 131% |
| | NYES | 76 | 82 | 172 | -6 | 93% | -96 | 44% |
| | rendszer. szoc. segély | 20 912 | 20 308 | 19 345 | 604 | 103% | 1 567 | 108% |
| álláskeresői öszt. jutt. | 7 | 10 | 13 | -3 | 70% | -6 | 54% | |
| tartósan regisztrált* | | 21 159 | 20 512 | 19 542 | 647 | 103% | 1 617 | 108% |
| tartósan regisztráltak aránya (%) | | 29,2% | 30,4% | 28,6% | | -1,2 %-pont | | 0,6 %-pont |
| álláskereső aránya** (%) | | 12,8% | 11,9% | 12,3% | | 0,9 %-pont | | 0,5 %-pont |

* Egy éve, vagy annál régebben megszakítás nélkül minden hónapban szerepel a nyilvántartott álláskereső állományában

**a gazdaságilag aktív népesség %-ában

2008. utolsó hónapjában a korábbiaknál nagyobb belépő forgalmat bonyolítottak le kirendeltségeink. A 2008. november 20 – december 20-i időszakban nyilvántartásba vételét kérő 11 585 fős létszám az év legmagasabb ilyen irányú adata, ugyanakkor tendenciáját tekintve hasonló, mint egy évvel korábban, és mértékét tekintve sem haladja meg jelentősen azt (+4%). A most regisztráltak 93%-a valamikor korábban már szerepelt rendszerünkben, 7%-uk pedig új ügyfelünk. A 6553 fős kilépő forgalom hasonló, mint egy hónappal korábban, ugyanakkor 600 fővel kedvezőbb, az egy évvel korábbinál.

A dél-alföldi régió **álláskereső állománya** 2008. december hónapjának zárónapján összességében 72 448 fő volt, 5 032 fővel magasabb, mint november végén. (A regisztrált létszám egy évvel korábban 5 170 fővel emelkedett novemberről decemberre.) A régióban nyilvántartott álláskereső állomány 40%-át, 29 000 főt regisztráltuk Bács-Kiskun megyében; 35%-át (25 132 főt) Békés megyében, s 25%-át (18 316 főt) Csongrád megyében. Az álláskeresők száma a régió



mindhárom megyéjében – s ezen belül valamennyi kirendeltségen – emelkedett az elmúlt hónap óta. A növekedés mértéke régiós szinten 7,5%, a régió megyéiben pedig 6,1 (Csongrád) és 9,3% (Békés megye) közötti volt.

A regisztrált állomány emelkedése továbbra is a férfiak körében jelentkezett erőteljesebben,

* 2008. december 20.

tekintettel arra, hogy létszámuk 3820 fővel bővült az elmúlt hónap óta a nők létszámának szerényebb – 1212 fős – emelkedésével párhuzamosan. Mindezek következtében ezidőben **nyilvántartásainkban már több férfi szerepel, mint nő**. Regisztrált állományon belüli arányuk 50,4%, a nők 49,6%-os részaránya mellett.

A régióban nyilvántartott **álláskeresők relatív szintje** (gazdaságilag aktív népesség százalékában mért aránya) december végén 12,8% volt, 0,9 százalékponttal haladva meg az elmúlt havi szintet, s 0,6 százalékponttal az egy évvel korábbit. A mutató értéke 2008. december hónap zárónapján megyénként 9,9% (Csongrád megye) és 15,9% (Békés megye) közötti értéket mutatott.

Az álláskereső állomány korszerkezete valamelyest időződött az egy hónappal korábbi állapothoz képest, mérséklődött ugyanis a 30 év alatti álláskeresők aránya, a középkorúak – így a 30 és 54 év közöttiek – arányának emelkedésével párhuzamosan.

Az év végén 6 507 **pályakezdő** álláskereső szerepelt a régió nyilvántartásaiban, 9,0%-ot képviselve a teljes dél-alföldi regisztrált állományon belül, az egy évvel korábbi 9,2%-os aránnyal szemben.

Az álláskeresők **iskolai végzettségenkénti** összetételét tekintve folytatódott a nyolc osztályt végzettek és a szakmunkások számának, valamint arányának emelkedése. Az elmúlt hónap óta 5 032 fővel nőtt a régió regisztrált állománya, ebből 1947 fővel bővült az általános iskolát, 2327 fővel pedig szakmunkásképzőt végzettek köre, így e két kategória képviseli a növekmény 85%-át. December végén a Dél-Alföldön nyilvántartott álláskeresők átlagosan 4%-a kevesebb, mint 8 osztályt végzett, 35%-uk általános iskolai, s 32%-uk szakmunkás végzettséggel rendelkezett. Az álláskeresők 2%-a szakiskolát, 12%-a szakközépiskolát, 3%-a technikumot végzett. A gimnáziumi érettségivel rendelkezők aránya 8%. Egyetemi diplomával az álláskeresők 1%-a, főiskolai végzettséggel pedig 3%-a rendelkezett.

Az elmúlt hónap óta emelkedett régióinkban a pénzübeni **ellátásra jogosult** álláskeresők aránya (és száma is). December végi adataink alapján a regisztráltak 22%-a álláskeresési járadékban, 11%-a álláskeresési segélyben részesül. A rendszeres szociális segélyesek aránya 29%; a vállalkozói járadékban, a nyugdíj előtti munkanélküli segélyben, a munkanélküli járadékban és az álláskeresést ösztönző juttatásban részesülők együttes aránya pedig nem egészen 1%.

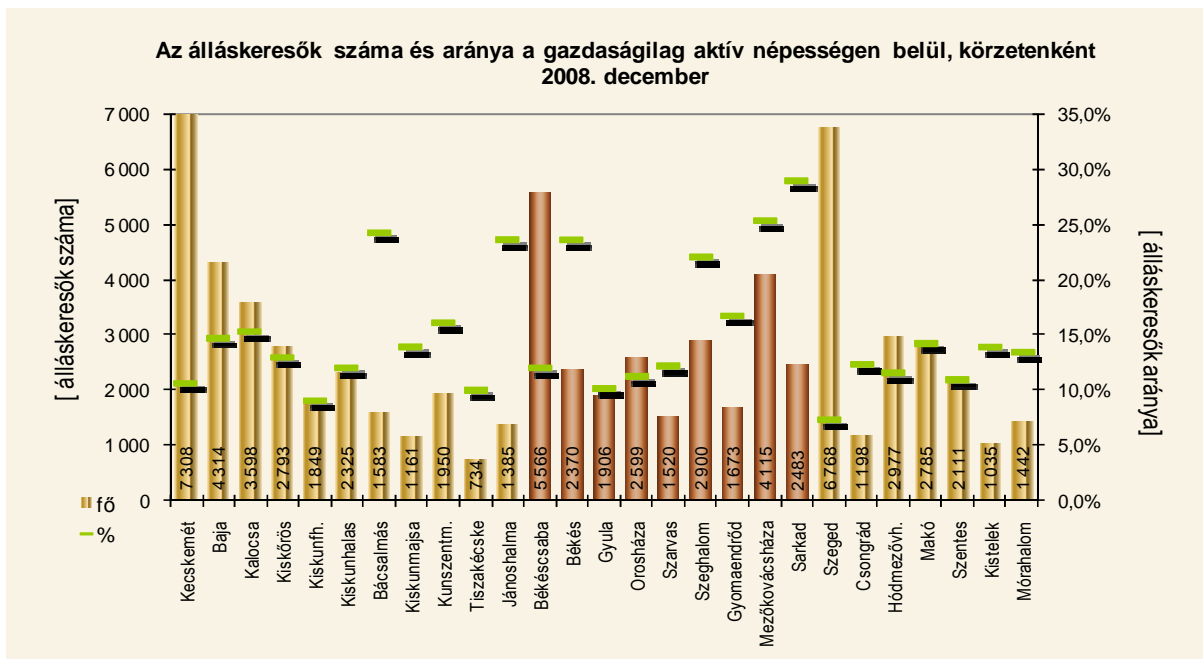
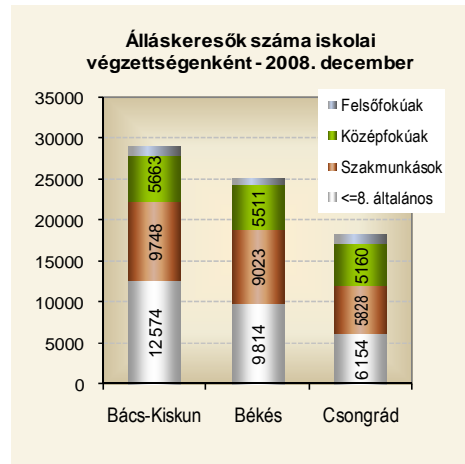
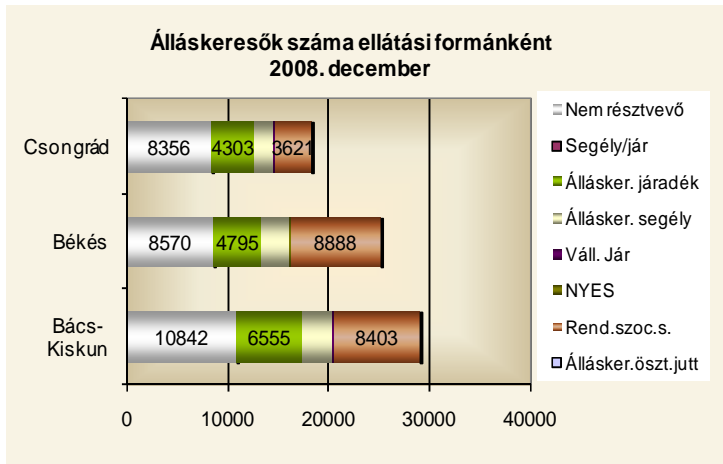
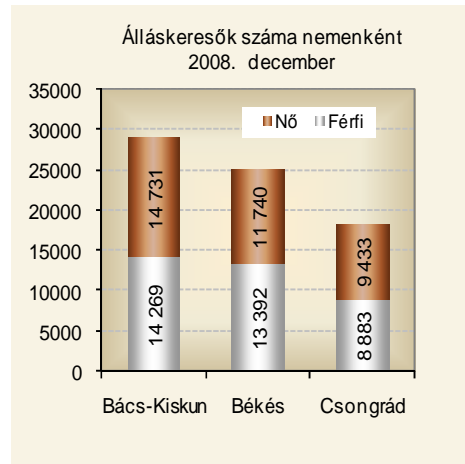
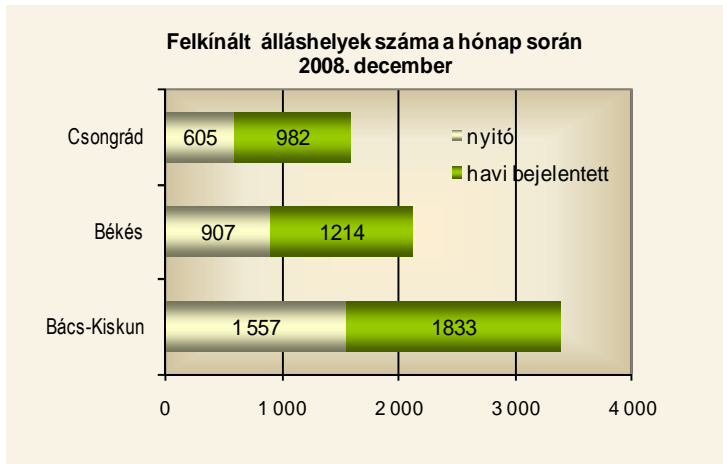
A régió nyilvántartott álláskeresőinek 55%-a kevesebb, mint fél éve; 16%-a 6 hónapnál régebben, de 12 hónapnál rövidebb ideje; s 29%-a egy éve, vagy annál hosszabb ideje folyamatosan szerepel a nyilvántartásokban, tehát **tartósan regisztrált** álláskereső. E réteg aránya a vizsgált időszakban megyénként 25% (Csongrád) és 31% (Békés) között változik.

A novemberi zárás óta összesen 4 029 új **állásbejelentés** érkezett régióink kirendeltségeire, így az időszak elején meglévő 3 069 álláshellyel együtt 7 098 álláshelyet tudunk a hónap során felkínálni munkát kereső ügyfeleinknek, 48%-át Bács-Kiskun megyében, 30%-át Békésben, s 22%-át Csongrád megyében. A munkáltatók jellemzően nem anyagi szolgáltatások területére kerestek munkaerőt, de továbbra is kimagasló arányt (32%) képvisel a feldolgozóipar is.

A Dél-Alföldön nyilvántartott álláskeresők főbb adatai megyénként
2008. december

| | Nyilvántartott álláskeresők száma | | | A nyilvántartott álláskeresők aránya a gazdaságilag aktív népesség %-ában | | | Nyilvántartott pályakezdő | Tartósan regisztrált* |
|---------------------|-----------------------------------|----------------|----------------|---|----------------|----------------|---------------------------|-----------------------|
| | 2008. december | 2008. november | 2007. december | 2008. december | 2008. november | 2007. december | | |
| Bács-Kiskun megye | 29 000 | 27 162 | 26 535 | 13,0% | 12,2% | 11,9% | 2 343 | 8 819 |
| Békés megye | 25 132 | 22 999 | 24 375 | 15,9% | 14,5% | 15,9% | 2 355 | 7 728 |
| Csongrád megye | 18 316 | 17 255 | 17 352 | 9,9% | 9,4% | 9,6% | 1 809 | 4 612 |
| Dél-Alföld összesen | 72 448 | 67 416 | 68 262 | 12,8% | 11,9% | 12,3% | 6 507 | 21 159 |

* Egy éve, vagy annál régebben megszakítás nélkül minden hónapban szerepel a nyilvántartott álláskeresők állományában



ÁLLÁSBEJELENTÉSI INFORMÁCIÓK

| Megnevezés | Előző havi záró állomány | A hónap folyamán bejelentett álláshelyek száma | Havi érvényes bejelentések | A hónap folyamán megszűnt álláshelyek | Tárgyhavi záró állomány |
|-------------------------------------|--------------------------|--|----------------------------|---------------------------------------|-------------------------|
| Bács-Kisun megye | 1 557 | 1 833 | 3 390 | 2 309 | 1 081 |
| Békés megye | 907 | 1 214 | 2 121 | 1 350 | 771 |
| Csongrád megye | 605 | 982 | 1 587 | 1 209 | 378 |
| Dél-Alföld összesen | 3 069 | 4 029 | 7 098 | 4 868 | 2 230 |
| mezőgazdaság | 157 | 124 | 281 | 154 | 127 |
| bányászat | 13 | 7 | 20 | 11 | 9 |
| feldolgozóipar | 1 146 | 1 104 | 2 250 | 1 396 | 854 |
| villamosenergia, vízellátás | 2 | 20 | 22 | 13 | 9 |
| építőipar | 185 | 192 | 377 | 284 | 93 |
| kereskedelem, járműjavítás | 419 | 269 | 688 | 504 | 184 |
| szállás-vendéglátás | 99 | 89 | 188 | 127 | 61 |
| szállítás, raktározás | 48 | 41 | 89 | 53 | 36 |
| nem anyagi szolgáltatások | 1 000 | 2 183 | 3 183 | 2 326 | 857 |
| Dél-Alföld összesen | 3 069 | 4 029 | 7 098 | 4 868 | 2 230 |
| nem támogatott | 1 601 | 1 312 | 2 913 | 2 106 | 807 |
| külföldiek magyarországi munkaváll. | 954 | 831 | 1 785 | 888 | 897 |
| támogatott | 514 | 1 886 | 2 400 | 1 874 | 526 |
| Dél-Alföld összesen | 3 069 | 4 029 | 7 098 | 4 868 | 2 230 |

TÁBLÁZATOK MUNKAERŐ-PIACI KÖRZETENKÉNT

| megnevezés | álláskereső száma (fő) | | | | | álláskereső aránya* 2008. december |
|--------------------------|------------------------|-------------------|-------------------|----------------|--------------|---------------------------------------|
| | 2008. december | 2008. november | 2007. december | változás előző | | |
| | | | | hóhoz | évhez | |
| Kecskemét | 7 308 | 6 992 | 6 415 | 316 | 893 | 10,7% |
| Baja*** | 4 314 | 3 992 | 4 044 | 322 | 270 | 14,6% |
| Kalocsa | 3 598 | 3 336 | 3 496 | 262 | 102 | 15,4% |
| Kiskőrös | 2 793 | 2 648 | 2 492 | 145 | 301 | 13,0% |
| Kiskunfélegyháza | 1 849 | 1 715 | 1 657 | 134 | 192 | 9,1% |
| Kiskunhalas | 2 325 | 2 194 | 2 174 | 131 | 151 | 12,1% |
| Bácsalmás*** | 1 583 | 1 459 | 1 471 | 124 | 112 | 24,3% |
| Kiskunmajsza | 1 161 | 1 075 | 1 106 | 86 | 55 | 13,9% |
| Kunszentmiklós | 1 950 | 1 817 | 1 770 | 133 | 180 | 16,1% |
| Tiszakécske | 734 | 635 | 698 | 99 | 36 | 9,9% |
| Jánoshalma** | 1 385 | 1 299 | 1 212 | 86 | 173 | 23,7% |
| Bács-Kiskun megye | 29 000 | 27 162 | 26 535 | 1 838 | 2 465 | 13,0% |
| Békéscsaba | 5 566 | 4 936 | 5 307 | 630 | 259 | 12,1% |
| Békés | 2 370 | 2 173 | 2 089 | 197 | 281 | 23,7% |
| Gyula*** | 1 906 | 1 857 | 1 990 | 49 | -84 | 10,2% |
| Orosháza | 2 599 | 2 374 | 2 475 | 225 | 124 | 11,2% |
| Szarvas | 1 520 | 1 332 | 1 340 | 188 | 180 | 12,1% |
| Szeghalom*** | 2 900 | 2 619 | 2 919 | 281 | -19 | 22,1% |
| Gyomaendrőd | 1 673 | 1 427 | 1 576 | 246 | 97 | 16,8% |
| Mezőkovácsháza | 4 115 | 3 874 | 4 295 | 241 | -180 | 25,4% |
| Sarkad** | 2 483 | 2 407 | 2 384 | 76 | 99 | 29,0% |
| Békés megye | 25 132 | 22 999 | 24 375 | 2 133 | 757 | 15,9% |
| Szeged | 6 768 | 6 538 | 6 610 | 230 | 158 | 7,4% |
| Csongrád | 1 198 | 1 135 | 1 055 | 63 | 143 | 12,4% |
| Hódmezővásárhely | 2 977 | 2 772 | 2 605 | 205 | 372 | 11,6% |
| Makó | 2 785 | 2 590 | 2 888 | 195 | -103 | 14,2% |
| Szentes | 2 111 | 1 911 | 1 793 | 200 | 318 | 10,9% |
| Kistelek | 1 035 | 987 | 1 014 | 48 | 21 | 14,0% |
| Mórahalom | 1 442 | 1 322 | 1 387 | 120 | 55 | 13,4% |
| Csongrád megye | 18 316 | 17 255 | 17 352 | 1 061 | 964 | 9,9% |
| Dél-Alföld | 72 448 | 67 416 | 68 262 | 5 032 | 4 186 | 12,8% |

* álláskereső – becslést – gazdaságilag aktív népességszám figyelembe vételével számított aránya

** 2008. január 1-jével létesített kirendeltségek

*** Az új kirendeltségek illetékességi területe által érintett kirendeltségek

Munkaerő-piaci információk
2008. december

| megnevezés | álláskereső száma (fő) | | | | | | pályakezdők |
|--------------------------|------------------------|---------------|--------------------------|---------------|---------------|--------------|--------------|
| | nemenként | | iskolai végzettségenként | | | | |
| | férfi | nő | <= 8.ált | szakmunk. | érettségi | diplomás | |
| Kecskemét | 3 632 | 3 676 | 3 103 | 2 164 | 1 661 | 380 | 488 |
| Baja*** | 2 130 | 2 184 | 1 479 | 1 700 | 946 | 189 | 370 |
| Kalocsa | 1 802 | 1 796 | 1 570 | 1 286 | 642 | 100 | 326 |
| Kiskőrös | 1 359 | 1 434 | 1 239 | 955 | 514 | 85 | 289 |
| Kiskunfélegyháza | 871 | 978 | 807 | 592 | 401 | 49 | 91 |
| Kiskunhalas | 1 141 | 1 184 | 1 078 | 776 | 423 | 48 | 183 |
| Bácsalmás*** | 814 | 769 | 731 | 597 | 221 | 34 | 164 |
| Kiskunmajsa | 527 | 634 | 572 | 351 | 214 | 24 | 80 |
| Kunszentmiklós | 958 | 992 | 1 001 | 610 | 299 | 40 | 147 |
| Tiszakécske | 320 | 414 | 249 | 270 | 178 | 37 | 55 |
| Jánoshalma** | 715 | 670 | 745 | 447 | 164 | 29 | 150 |
| Bács-Kiskun megye | 14 269 | 14 731 | 12 574 | 9 748 | 5 663 | 1 015 | 2 343 |
| Békéscsaba | 2 766 | 2 800 | 1 625 | 1 963 | 1 672 | 306 | 520 |
| Békés | 1 339 | 1 031 | 889 | 952 | 480 | 49 | 238 |
| Gyula*** | 1 063 | 843 | 624 | 696 | 491 | 95 | 198 |
| Orosháza | 1 196 | 1 403 | 808 | 1 002 | 683 | 106 | 241 |
| Szarvas | 804 | 716 | 450 | 574 | 423 | 73 | 149 |
| Szeghalom*** | 1 572 | 1 328 | 1 501 | 937 | 429 | 33 | 273 |
| Gyomaendrőd | 862 | 811 | 588 | 708 | 334 | 43 | 107 |
| Mezőkovácsháza | 2 313 | 1 802 | 1 966 | 1 410 | 682 | 57 | 378 |
| Sarkad** | 1 477 | 1 006 | 1 363 | 781 | 317 | 22 | 251 |
| Békés megye | 13 392 | 11 740 | 9 814 | 9 023 | 5 511 | 784 | 2 355 |
| Szeged | 3 295 | 3 473 | 1 769 | 2 018 | 2 267 | 714 | 665 |
| Csongrád | 588 | 610 | 454 | 355 | 330 | 59 | 115 |
| Hódmezővásárhely | 1 385 | 1 592 | 981 | 1 038 | 802 | 156 | 303 |
| Makó | 1 281 | 1 504 | 1 200 | 892 | 619 | 74 | 261 |
| Szentes | 1 113 | 998 | 696 | 737 | 585 | 93 | 215 |
| Kistelek | 470 | 565 | 429 | 338 | 244 | 24 | 112 |
| Mórahalom | 751 | 691 | 625 | 450 | 313 | 54 | 138 |
| Csongrád megye | 8 883 | 9 433 | 6 154 | 5 828 | 5 160 | 1 174 | 1 809 |
| Dél-Alföld | 36 544 | 35 904 | 28 542 | 24 599 | 16 334 | 2 973 | 6 507 |

** 2008. január 1-jével létesített kirendeltségek

*** Az új kirendeltségek illetékességi területe által érintett kirendeltségek

Munkaerő-piaci információk
2008. december

| megnevezés | álláskeresők száma (fő) | | | | nyilvántartásba belépők száma a hónap folyamán | |
|--------------------------|-------------------------|------------------|---------------|------------------------|--|----------------------|
| | korcsoportonként | | | 1 éven túl regisztrált | összesen | most első alkalommal |
| | < 25 éves | >=25 & < 50 éves | >=50 éves | | | |
| Kecskemét | 1 076 | 4 523 | 1 709 | 2 237 | 1 115 | 114 |
| Baja*** | 593 | 2 762 | 959 | 1 402 | 671 | 34 |
| Kalocsa | 598 | 2 300 | 700 | 1 196 | 585 | 38 |
| Kiskőrös | 434 | 1 735 | 624 | 955 | 343 | 20 |
| Kiskunfélegyháza | 219 | 1 099 | 531 | 360 | 365 | 24 |
| Kiskunhalas | 361 | 1 562 | 402 | 685 | 314 | 23 |
| Bácsalmás*** | 241 | 1 001 | 341 | 525 | 204 | 9 |
| Kiskunmajsa | 182 | 752 | 227 | 338 | 166 | 5 |
| Kunszentmiklós | 294 | 1 187 | 469 | 543 | 324 | 19 |
| Tiszakécske | 104 | 448 | 182 | 105 | 183 | 8 |
| Jánoshalma** | 223 | 922 | 240 | 473 | 180 | 12 |
| Bács-Kiskun megye | 4 325 | 18 291 | 6 384 | 8 819 | 4 450 | 306 |
| Békéscsaba | 906 | 3 532 | 1 128 | 1 476 | 1 062 | 44 |
| Békés | 444 | 1 551 | 375 | 947 | 331 | 7 |
| Gyula*** | 355 | 1 228 | 323 | 563 | 291 | 16 |
| Orosháza | 389 | 1 689 | 521 | 645 | 475 | 32 |
| Szarvas | 265 | 938 | 317 | 297 | 336 | 16 |
| Szeghalom*** | 512 | 1 796 | 592 | 1 046 | 483 | 11 |
| Gyomaendrőd | 254 | 1 068 | 351 | 247 | 386 | 12 |
| Mezőkovácsháza | 667 | 2 480 | 968 | 1 507 | 570 | 8 |
| Sarkad** | 471 | 1 564 | 448 | 1 000 | 295 | 8 |
| Békés megye | 4 263 | 15 846 | 5 023 | 7 728 | 4 229 | 154 |
| Szeged | 1 046 | 4 458 | 1 264 | 1 544 | 988 | 109 |
| Csongrád | 189 | 776 | 233 | 250 | 185 | 7 |
| Hódmezővásárhely | 464 | 1 915 | 598 | 783 | 505 | 37 |
| Makó | 413 | 1 741 | 631 | 747 | 496 | 15 |
| Szentes | 362 | 1 319 | 430 | 476 | 406 | 18 |
| Kistelek | 154 | 662 | 219 | 323 | 122 | 4 |
| Mórahalom | 215 | 883 | 344 | 489 | 204 | 7 |
| Csongrád megye | 2 843 | 11 754 | 3 719 | 4 612 | 2 906 | 197 |
| Dél-Alföld | 11 431 | 45 891 | 15 126 | 21 159 | 11 585 | 657 |

** 2008. január 1-jével létesített kirendeltségek

*** Az új kirendeltségek illetékességi területe által érintett kirendeltségek

Nyilvántartott álláskeresők száma és aránya az **állandó lakóhelyük** szerint
2008. 12. 20-i állapot

| Település megnevezése | Nyilvántar- tott össz. fő | Foly. nyilv. hossz>365 nap. fő | Járadék tip. ell. fő | Segély tip. ell. fő | Rendsz. szoc.sg. fő | Munkav. korú népes. fő | Relatív mutató* % | Arány- szám** |
|--------------------------|---------------------------------|--------------------------------------|----------------------------|---------------------------|---------------------------|------------------------------|-------------------------|------------------|
| Bács-Kiskun megye | | | | | | | | |
| ÁGASEGYHÁZA | 97 | 18 | 30 | 11 | 22 | 1249 | 7.77 | 1.08 |
| AKASZTÓ | 193 | 55 | 57 | 21 | 1 | 2270 | 8.50 | 1.18 |
| APOSTAG | 78 | 13 | 26 | 13 | 4 | 1399 | 5.58 | 0.78 |
| BÁCSALMÁS | 532 | 175 | 79 | 40 | 193 | 4777 | 11.14 | 1.55 |
| BÁCSBOKOD | 139 | 17 | 39 | 15 | 10 | 2034 | 6.83 | 0.95 |
| BÁCSBORSÓD | 52 | 14 | 10 | 5 | 13 | 768 | 6.77 | 0.94 |
| BÁCSSZENTGYÖRGY | 16 | 4 | 1 | 2 | 9 | 110 | 14.55 | 2.03 |
| BÁCSSZŐLŐS | 42 | 6 | 5 | 4 | 14 | 245 | 17.14 | 2.39 |
| BAJA | 1933 | 682 | 395 | 147 | 555 | 24678 | 7.83 | 1.09 |
| BALLÓSZÖG | 120 | 17 | 51 | 12 | 19 | 2109 | 5.69 | 0.79 |
| BALOTASZÁLLÁS | 54 | 12 | 14 | 8 | 7 | 1051 | 5.14 | 0.72 |
| BÁTMONOSTOR | 92 | 7 | 28 | 14 | 19 | 1136 | 8.10 | 1.13 |
| BÁTYA | 178 | 79 | 30 | 14 | 53 | 1474 | 12.08 | 1.68 |
| BÓCSA | 46 | 14 | 14 | 7 | 0 | 1208 | 3.81 | 0.53 |
| BOROTA | 114 | 35 | 22 | 17 | 35 | 943 | 12.09 | 1.68 |
| BUGAC | 114 | 14 | 32 | 14 | 9 | 1896 | 6.01 | 0.84 |
| BUGACPUSZTAHÁZA | 8 | 0 | 6 | 1 | 0 | 187 | 4.28 | 0.60 |
| CSÁSZÁRTÖLTÉS | 122 | 23 | 35 | 31 | 7 | 1646 | 7.41 | 1.03 |
| CSÁTALJA | 114 | 30 | 27 | 13 | 35 | 1045 | 10.91 | 1.52 |
| CSÁVOLY | 163 | 61 | 29 | 21 | 51 | 1287 | 12.67 | 1.76 |
| CSENGÖD | 152 | 46 | 29 | 17 | 48 | 1503 | 10.11 | 1.41 |
| CSIKÉRIA | 80 | 29 | 7 | 6 | 48 | 575 | 13.91 | 1.94 |
| CSÓLYOSPÁLOS | 67 | 24 | 7 | 7 | 7 | 1072 | 6.25 | 0.87 |
| DÁVOD | 144 | 40 | 19 | 13 | 47 | 1407 | 10.23 | 1.42 |
| DRÁGSZÉL | 28 | 4 | 10 | 4 | 3 | 237 | 11.81 | 1.64 |
| DUNAEGYHÁZA | 64 | 6 | 29 | 9 | 2 | 991 | 6.46 | 0.90 |
| DUNAFALVA | 84 | 32 | 6 | 9 | 42 | 600 | 14.00 | 1.95 |
| DUNAPATAJ | 230 | 73 | 52 | 23 | 73 | 2305 | 9.98 | 1.39 |
| DUNASZENTBENEDEK | 86 | 29 | 13 | 8 | 36 | 584 | 14.73 | 2.05 |
| DUNATETÉTLÉN | 54 | 22 | 12 | 5 | 16 | 390 | 13.85 | 1.93 |
| DUNAVECSE | 175 | 33 | 47 | 25 | 24 | 2655 | 6.59 | 0.92 |
| DUSNOK | 216 | 82 | 45 | 29 | 33 | 2236 | 9.66 | 1.35 |
| ÉRSEKCSANÁD | 167 | 49 | 38 | 16 | 46 | 1896 | 8.81 | 1.23 |
| ÉRSEKHALMA | 37 | 7 | 7 | 2 | 6 | 450 | 8.22 | 1.14 |
| FAJSZ | 116 | 19 | 28 | 18 | 16 | 1265 | 9.17 | 1.28 |
| FELSŐLAJOS | 48 | 9 | 15 | 7 | 8 | 653 | 7.35 | 1.02 |
| FELSŐSZENTIVÁN | 107 | 32 | 27 | 10 | 35 | 1249 | 8.57 | 1.19 |
| FOKTÓ | 138 | 55 | 22 | 14 | 55 | 1114 | 12.39 | 1.73 |
| FÜLÖPHÁZA | 53 | 24 | 9 | 6 | 20 | 596 | 8.89 | 1.24 |
| FÜLÖPJAKAB | 54 | 10 | 18 | 4 | 10 | 715 | 7.55 | 1.05 |
| FÜLÖPSZÁLLÁS | 182 | 95 | 30 | 7 | 72 | 1520 | 11.97 | 1.67 |
| GARA | 168 | 73 | 20 | 19 | 76 | 1644 | 10.22 | 1.42 |
| GÁTÉR | 41 | 13 | 10 | 8 | 10 | 670 | 6.12 | 0.85 |
| GÉDERLAK | 111 | 30 | 16 | 11 | 43 | 691 | 16.06 | 2.24 |
| HAJÓS | 187 | 67 | 44 | 24 | 20 | 2092 | 8.94 | 1.25 |
| HARKAKÖTÖNY | 57 | 12 | 15 | 11 | 12 | 616 | 9.25 | 1.29 |
| HARTA | 191 | 44 | 57 | 23 | 22 | 2471 | 7.73 | 1.08 |
| HELVÉCIA | 200 | 41 | 61 | 38 | 21 | 2824 | 7.08 | 0.99 |
| HERCEGSZÁNTÓ | 125 | 50 | 18 | 21 | 51 | 1349 | 9.27 | 1.29 |
| HOMOKMÉGY | 86 | 24 | 13 | 12 | 1 | 977 | 8.80 | 1.23 |
| IMREHEGY | 34 | 8 | 8 | 3 | 7 | 489 | 6.95 | 0.97 |
| IZSÁK | 374 | 145 | 84 | 36 | 153 | 3888 | 9.62 | 1.34 |
| JAKABSZÁLLÁS | 145 | 38 | 48 | 15 | 23 | 1709 | 8.48 | 1.18 |
| JÁNOSHALMA | 760 | 281 | 94 | 54 | 344 | 5996 | 12.68 | 1.77 |

* Relatív mutató - nyilvántartott álláskeresők a munkavállalási korú népesség %-ában

** Arányszám - a relatív mutatónak az országos relatív mutatóhoz viszonyított aránya

Nyilvántartott álláskeresők száma és aránya az **állandó lakóhelyük** szerint
2008. 12. 20-i állapot

| Település megnevezése | Nyilvántar- tott össz. fő | Foly. nyilv. hossz>365 nap. fő | Járadék tip. ell. fő | Segély tip. ell. fő | Rendsz. szoc.sg. fő | Munkav. korú népes. fő | Relatív mutató* % | Arány- szám** |
|--------------------------|---------------------------------|--------------------------------------|----------------------------|---------------------------|---------------------------|------------------------------|-------------------------|------------------|
| Bács-Kiskun megye | | | | | | | | |
| JÁSZSZENTLÁSZLÓ | 122 | 26 | 36 | 14 | 14 | 1689 | 7.22 | 1.01 |
| KALOCSA | 1069 | 394 | 206 | 107 | 304 | 11937 | 8.96 | 1.25 |
| KASKANTYÚ | 33 | 7 | 13 | 3 | 1 | 697 | 4.73 | 0.66 |
| KATYMÁR | 243 | 77 | 33 | 32 | 82 | 1467 | 16.56 | 2.31 |
| KECEL | 629 | 246 | 98 | 67 | 167 | 5722 | 10.99 | 1.53 |
| KECSKEMÉT | 4748 | 1490 | 1421 | 412 | 1569 | 73644 | 6.45 | 0.90 |
| KELEBIA | 122 | 32 | 30 | 20 | 30 | 1862 | 6.55 | 0.91 |
| KÉLESHALOM | 43 | 11 | 5 | 4 | 2 | 310 | 13.87 | 1.93 |
| KEREKEGYHÁZA | 250 | 48 | 92 | 30 | 47 | 4088 | 6.12 | 0.85 |
| KISKŐRÖS | 736 | 244 | 155 | 75 | 137 | 9749 | 7.55 | 1.05 |
| KISKUNFÉLEGYHÁZA | 1112 | 195 | 358 | 136 | 190 | 20757 | 5.36 | 0.75 |
| KISKUNHALAS | 1600 | 537 | 283 | 166 | 599 | 20118 | 7.95 | 1.11 |
| KISKUNMAJSA | 777 | 228 | 146 | 63 | 284 | 7747 | 10.03 | 1.40 |
| KISSZÁLLÁS | 148 | 39 | 26 | 22 | 47 | 1772 | 8.35 | 1.16 |
| KÖMPÖC | 34 | 7 | 7 | 7 | 7 | 447 | 7.61 | 1.06 |
| KUNADACS | 117 | 21 | 41 | 12 | 16 | 1115 | 10.49 | 1.46 |
| KUNBAJA | 174 | 45 | 38 | 15 | 70 | 1146 | 15.18 | 2.11 |
| KUNBARACS | 38 | 7 | 8 | 4 | 8 | 416 | 9.13 | 1.27 |
| KUNFEHÉRTÓ | 85 | 6 | 23 | 15 | 16 | 1499 | 5.67 | 0.79 |
| KUNPESZÉR | 47 | 11 | 11 | 8 | 10 | 454 | 10.35 | 1.44 |
| KUNSZÁLLÁS | 66 | 10 | 25 | 7 | 4 | 1102 | 5.99 | 0.83 |
| KUNSZENTMIKLÓS | 625 | 178 | 137 | 63 | 151 | 5689 | 10.99 | 1.53 |
| LADÁNYBENE | 81 | 13 | 30 | 10 | 10 | 1175 | 6.89 | 0.96 |
| LAJOSMIZSE | 592 | 228 | 159 | 64 | 254 | 7516 | 7.88 | 1.10 |
| LAKITELEK | 206 | 33 | 79 | 35 | 41 | 3002 | 6.86 | 0.96 |
| MADARAS | 354 | 147 | 34 | 30 | 180 | 1942 | 18.23 | 2.54 |
| MÁTÉTELKE | 52 | 16 | 8 | 7 | 19 | 376 | 13.83 | 1.93 |
| MÉLYKÚT | 472 | 147 | 63 | 35 | 187 | 3534 | 13.36 | 1.86 |
| MISKE | 208 | 96 | 36 | 21 | 106 | 1268 | 16.40 | 2.28 |
| MÓRICGÁT | 26 | 5 | 7 | 3 | 6 | 344 | 7.56 | 1.05 |
| NAGYBARACSKA | 144 | 33 | 25 | 32 | 24 | 1548 | 9.30 | 1.30 |
| NEMESNÁDUDVAR | 97 | 19 | 32 | 13 | 5 | 1309 | 7.41 | 1.03 |
| NYÁRLŐRINC | 111 | 33 | 36 | 18 | 28 | 1575 | 7.05 | 0.98 |
| ORDAS | 36 | 6 | 6 | 9 | 7 | 311 | 11.58 | 1.61 |
| ÖREGCSERTŐ | 114 | 47 | 18 | 11 | 46 | 610 | 18.69 | 2.60 |
| ORGOVÁNY | 223 | 95 | 31 | 23 | 84 | 2132 | 10.46 | 1.46 |
| PÁHI | 45 | 10 | 15 | 5 | 0 | 816 | 5.51 | 0.77 |
| PÁLMONOSTORA | 117 | 48 | 20 | 22 | 32 | 1293 | 9.05 | 1.26 |
| PETŐFISZÁLLÁS | 60 | 13 | 17 | 9 | 8 | 1051 | 5.71 | 0.80 |
| PIRTÓ | 57 | 11 | 19 | 6 | 17 | 713 | 7.99 | 1.11 |
| RÉM | 105 | 21 | 30 | 19 | 30 | 910 | 11.54 | 1.61 |
| SOLT | 332 | 60 | 100 | 49 | 43 | 4656 | 7.13 | 0.99 |
| SOLTSZENTIMRE | 84 | 27 | 14 | 7 | 25 | 859 | 9.78 | 1.36 |
| SOLTVADKERT | 452 | 146 | 113 | 47 | 132 | 5038 | 8.97 | 1.25 |
| SÜKÖSD | 315 | 113 | 66 | 24 | 115 | 2654 | 11.87 | 1.65 |
| SZABADSZÁLLÁS | 448 | 164 | 65 | 42 | 133 | 4252 | 10.54 | 1.47 |
| SZAKMÁR | 79 | 19 | 17 | 10 | 18 | 871 | 9.07 | 1.26 |
| SZALKSZENTMÁRTON | 237 | 62 | 45 | 31 | 74 | 1934 | 12.25 | 1.71 |
| SZANK | 136 | 46 | 18 | 9 | 57 | 1606 | 8.47 | 1.18 |
| SZENTKIRÁLY | 61 | 4 | 26 | 8 | 5 | 1270 | 4.80 | 0.67 |
| SZEREMLE | 99 | 40 | 15 | 8 | 36 | 1035 | 9.57 | 1.33 |
| TABDI | 57 | 12 | 10 | 5 | 4 | 814 | 7.00 | 0.97 |
| TASS | 214 | 60 | 42 | 12 | 80 | 1997 | 10.72 | 1.49 |
| TATAHÁZA | 116 | 32 | 19 | 15 | 24 | 902 | 12.86 | 1.79 |

* Relatív mutató - nyilvántartott álláskeresők a munkavállalási korú népesség %-ában

** Arányszám - a relatív mutatónak az országos relatív mutatóhoz viszonyított aránya

Nyilvántartott álláskeresők száma és aránya az **állandó lakóhelyük** szerint
2008. 12. 20-i állapot

| Település megnevezése | Nyilvántar- tott össz. fő | Foly. nyilv. hossz>365 nap. fő | Járadék tip. ell. fő | Segély tip. ell. fő | Rendsz. szoc.sg. fő | Munkav. korú népes. fő | Relatív mutató* % | Arány- szám** |
|---|---------------------------------|--------------------------------------|----------------------------|---------------------------|---------------------------|------------------------------|-------------------------|------------------|
| <u>Bács-Kiskun megye</u> | | | | | | | | |
| TÁZLÁR | 91 | 28 | 19 | 12 | 19 | 1177 | 7.73 | 1.08 |
| TISZAALPÁR | 280 | 56 | 86 | 30 | 74 | 3248 | 8.62 | 1.20 |
| TISZAKÉCSKE | 458 | 63 | 155 | 68 | 42 | 7525 | 6.09 | 0.85 |
| TISZAUG | 27 | 6 | 9 | 5 | 5 | 632 | 4.27 | 0.59 |
| TOMPA | 182 | 35 | 47 | 28 | 44 | 3139 | 5.80 | 0.81 |
| ÚJSOLT | 11 | 4 | 3 | 0 | 1 | 93 | 11.83 | 1.65 |
| ÚJTELEK | 27 | 9 | 7 | 2 | 7 | 245 | 11.02 | 1.53 |
| USZÓD | 71 | 24 | 13 | 14 | 21 | 715 | 9.93 | 1.38 |
| VÁROSFÖLD | 75 | 10 | 33 | 8 | 7 | 1539 | 4.87 | 0.68 |
| VASKÚT | 215 | 78 | 38 | 24 | 81 | 2343 | 9.18 | 1.28 |
| ZSANA | 27 | 6 | 9 | 1 | 6 | 539 | 5.01 | 0.70 |
| <i>Bács-Kiskun megye összesen:</i> | | | | | | | 8,17 | 1.14 |
| <u>Békés megye</u> | | | | | | | | |
| ALMÁSKAMARÁS | 183 | 74 | 13 | 18 | 130 | 620 | 29.52 | 4.11 |
| BATTONYA | 675 | 242 | 117 | 89 | 263 | 4119 | 16.39 | 2.28 |
| BÉKÉS | 1979 | 815 | 304 | 143 | 950 | 13843 | 14.30 | 1.99 |
| BÉKÉSCSABA | 2997 | 803 | 683 | 340 | 755 | 42723 | 7.01 | 0.98 |
| BÉKÉSSÁMSON | 113 | 20 | 36 | 19 | 21 | 1608 | 7.03 | 0.98 |
| BÉKÉSSZENTANDRÁS | 192 | 35 | 51 | 36 | 22 | 2569 | 7.47 | 1.04 |
| BÉLMEGYER | 116 | 41 | 19 | 8 | 47 | 720 | 16.11 | 2.24 |
| BIHARUGRA | 132 | 67 | 13 | 23 | 78 | 636 | 20.75 | 2.89 |
| BUCSA | 292 | 143 | 31 | 24 | 157 | 1733 | 16.85 | 2.35 |
| CSABACSÚD | 83 | 4 | 29 | 17 | 12 | 1252 | 6.63 | 0.92 |
| CSABASZABADI | 33 | 8 | 4 | 4 | 16 | 247 | 13.36 | 1.86 |
| CSANÁDAPÁCA | 198 | 22 | 47 | 33 | 61 | 1775 | 11.15 | 1.55 |
| CSÁRDASZÁLLÁS | 38 | 4 | 9 | 11 | 7 | 331 | 11.48 | 1.60 |
| CSORVÁS | 335 | 99 | 88 | 44 | 84 | 3601 | 9.30 | 1.30 |
| DÉVAVÁNYA | 481 | 51 | 182 | 62 | 89 | 5613 | 8.57 | 1.19 |
| DOBOZ | 409 | 163 | 44 | 42 | 178 | 3029 | 13.50 | 1.88 |
| DOMBEGYHÁZ | 211 | 58 | 31 | 37 | 74 | 1499 | 14.08 | 1.96 |
| DOMBIRATOS | 112 | 41 | 12 | 6 | 59 | 414 | 27.05 | 3.77 |
| ECSEGFALVA | 120 | 15 | 29 | 28 | 31 | 970 | 12.37 | 1.72 |
| ELEK | 450 | 179 | 45 | 34 | 229 | 3430 | 13.12 | 1.83 |
| FÜZESGYARMAT | 519 | 223 | 83 | 51 | 203 | 4110 | 12.63 | 1.76 |
| GÁDOROS | 173 | 25 | 50 | 16 | 32 | 2597 | 6.66 | 0.93 |
| GERENDÁS | 89 | 17 | 28 | 15 | 22 | 896 | 9.93 | 1.38 |
| GESZT | 131 | 55 | 1 | 9 | 88 | 499 | 26.25 | 3.66 |
| GYOMAENDRŐD | 1051 | 178 | 265 | 139 | 273 | 9646 | 10.90 | 1.52 |
| GYULA | 1008 | 187 | 272 | 98 | 223 | 21369 | 4.72 | 0.66 |
| HUNYA | 43 | 5 | 10 | 7 | 9 | 405 | 10.62 | 1.48 |
| KAMUT | 78 | 32 | 13 | 4 | 40 | 705 | 11.06 | 1.54 |
| KARDOS | 84 | 17 | 17 | 13 | 33 | 455 | 18.46 | 2.57 |
| KARDOSKÚT | 41 | 8 | 16 | 2 | 7 | 640 | 6.41 | 0.89 |
| KASZAPER | 153 | 42 | 38 | 25 | 37 | 1342 | 11.40 | 1.59 |
| KERTÉSZSZIGET | 49 | 23 | 5 | 6 | 26 | 298 | 16.44 | 2.29 |
| KÉTEGYHÁZA | 330 | 149 | 44 | 19 | 179 | 2615 | 12.62 | 1.76 |
| KÉTSOPRONY | 81 | 17 | 23 | 12 | 16 | 969 | 8.36 | 1.16 |
| KEVERMES | 202 | 76 | 31 | 21 | 87 | 1416 | 14.27 | 1.99 |
| KISDOMBEGYHÁZ | 59 | 16 | 6 | 6 | 19 | 339 | 17.40 | 2.42 |
| KONDOROS | 274 | 66 | 71 | 28 | 68 | 3626 | 7.56 | 1.05 |

* Relatív mutató - nyilvántartott álláskeresők a munkavállalási korú népesség %-ában

** Arányszám - a relatív mutatónak az országos relatív mutatóhoz viszonyított aránya

Nyilvántartott álláskeresők száma és aránya az **állandó lakóhelyük** szerint
2008. 12. 20-i állapot

| Település megnevezése | Nyilvántar- tott össz. fő | Foly. nyilv. hossz>365 nap. fő | Járadék tip. ell. fő | Segély tip. ell. fő | Rendsz. szoc.sg. fő | Munkav. korú népes. fő | Relatív mutató* % | Arány- szám** |
|---------------------------|---------------------------------|--------------------------------------|----------------------------|---------------------------|---------------------------|------------------------------|-------------------------|------------------|
| <u>Békés megye</u> | | | | | | | | |
| KÖRÖSLADÁNY | 349 | 59 | 79 | 56 | 103 | 3157 | 11.05 | 1.54 |
| KÖRÖSNAGYHARSÁNY | 122 | 44 | 11 | 12 | 76 | 405 | 30.12 | 4.19 |
| KÖRÖSTARCSA | 167 | 27 | 44 | 24 | 19 | 1834 | 9.11 | 1.27 |
| KÖRÖSÚJFALU | 67 | 13 | 6 | 13 | 30 | 407 | 16.46 | 2.29 |
| KÖTEGYÁN | 130 | 56 | 15 | 10 | 73 | 972 | 13.37 | 1.86 |
| KUNÁGOTA | 367 | 152 | 31 | 39 | 171 | 1867 | 19.66 | 2.74 |
| LÖKÖSHÁZA | 143 | 51 | 18 | 23 | 51 | 1269 | 11.27 | 1.57 |
| MAGYARBÁNHEGYES | 228 | 97 | 13 | 25 | 108 | 1633 | 13.96 | 1.94 |
| MAGYARDOMBEGYHÁZ | 31 | 5 | 5 | 6 | 1 | 173 | 17.92 | 2.50 |
| MEDGYESBODZÁS | 164 | 75 | 15 | 21 | 81 | 751 | 21.84 | 3.04 |
| MEDGYESEGYHÁZA | 348 | 137 | 40 | 41 | 139 | 2500 | 13.92 | 1.94 |
| MÉHKERÉK | 167 | 76 | 12 | 11 | 91 | 1419 | 11.77 | 1.64 |
| MEZŐBERÉNY | 721 | 188 | 172 | 90 | 198 | 7170 | 10.06 | 1.40 |
| MEZŐGYÁN | 179 | 102 | 13 | 8 | 105 | 785 | 22.80 | 3.18 |
| MEZŐHEGYES | 419 | 101 | 69 | 83 | 116 | 3858 | 10.86 | 1.51 |
| MEZŐKOVÁCSHÁZA | 479 | 148 | 82 | 49 | 123 | 4496 | 10.65 | 1.48 |
| MURONY | 114 | 40 | 28 | 11 | 40 | 907 | 12.57 | 1.75 |
| NAGYBÁNHEGYES | 105 | 53 | 21 | 15 | 48 | 931 | 11.28 | 1.57 |
| NAGYKAMARÁS | 238 | 101 | 23 | 33 | 118 | 953 | 24.97 | 3.48 |
| NAGYSZÉNÁS | 262 | 58 | 72 | 20 | 71 | 3495 | 7.50 | 1.04 |
| OKÁNY | 292 | 92 | 47 | 35 | 110 | 1817 | 16.07 | 2.24 |
| ÖRMÉNYKÚT | 20 | 4 | 4 | 2 | 6 | 300 | 6.67 | 0.93 |
| OROSHÁZA | 1412 | 407 | 360 | 114 | 489 | 20470 | 6.90 | 0.96 |
| PUSZTAFÖLDVÁR | 137 | 26 | 19 | 21 | 31 | 1232 | 11.12 | 1.55 |
| PUSZTAOTTLAKA | 33 | 11 | 2 | 3 | 11 | 269 | 12.27 | 1.71 |
| SARKAD | 896 | 316 | 137 | 68 | 386 | 7014 | 12.77 | 1.78 |
| SARKADKERESZTÚR | 209 | 78 | 23 | 20 | 116 | 1174 | 17.80 | 2.48 |
| SZABADKÍGYÓS | 224 | 55 | 69 | 28 | 55 | 1932 | 11.59 | 1.61 |
| SZARVAS | 890 | 176 | 270 | 105 | 219 | 11322 | 7.86 | 1.09 |
| SZEGHALOM | 845 | 272 | 165 | 97 | 277 | 6843 | 12.35 | 1.72 |
| TARHOS | 77 | 20 | 15 | 6 | 32 | 668 | 11.53 | 1.61 |
| TELEKGERENDÁS | 93 | 27 | 24 | 14 | 17 | 1118 | 8.32 | 1.16 |
| TÓTKOMLÓS | 309 | 79 | 68 | 29 | 100 | 4192 | 7.37 | 1.03 |
| ÚJKÍGYÓS | 291 | 46 | 103 | 37 | 27 | 3696 | 7.87 | 1.10 |
| ÚJSZALONTA | 16 | 6 | 0 | 2 | 4 | 70 | 22.86 | 3.18 |
| VÉGEGYHÁZA | 210 | 98 | 21 | 17 | 137 | 959 | 21.90 | 3.05 |
| VÉSZTŐ | 810 | 315 | 129 | 65 | 359 | 5001 | 16.20 | 2.26 |
| ZSADÁNY | 248 | 109 | 12 | 28 | 137 | 1163 | 21.32 | 2.97 |

Békés megye összesen:

10,09 1.41

Csongrád megye

| | | | | | | | | |
|-------------|-----|----|----|----|----|------|-------|------|
| ALGYÓ | 160 | 30 | 60 | 23 | 6 | 3585 | 4.46 | 0.62 |
| AMBRÓZFALVA | 27 | 5 | 6 | 2 | 9 | 340 | 7.94 | 1.11 |
| APÁTFALVA | 234 | 92 | 14 | 17 | 98 | 2054 | 11.39 | 1.59 |
| ÁRPÁDHALOM | 42 | 12 | 8 | 4 | 9 | 372 | 11.29 | 1.57 |
| ÁSOTTHALOM | 295 | 86 | 56 | 43 | 76 | 2665 | 11.07 | 1.54 |
| BAKS | 142 | 31 | 25 | 12 | 29 | 1419 | 10.01 | 1.39 |
| BALÁSTYA | 157 | 41 | 29 | 17 | 24 | 2184 | 7.19 | 1.00 |
| BORDÁNY | 128 | 37 | 21 | 15 | 31 | 2096 | 6.11 | 0.85 |

* Relatív mutató - nyilvántartott álláskeresők a munkavállalási korú népesség %-ában

** Arányszám - a relatív mutatónak az országos relatív mutatóhoz viszonyított aránya

Nyilvántartott álláskeresők száma és aránya az **állandó lakóhelyük** szerint
2008. 12. 20-i állapot

| Település megnevezése | Nyilvántar- tott össz. fő | Foly. nyilv. hossz>365 nap. fő | Járadék tip. ell. fő | Segély tip. ell. fő | Rendsz. szoc.sg. fő | Munkav. korú népes. fő | Relatív mutató* % | Arány- szám** |
|---------------------------------|---------------------------------|--------------------------------------|----------------------------|---------------------------|---------------------------|------------------------------|-------------------------|------------------|
| Csongrád megye | | | | | | | | |
| CSANÁDALBERTI | 44 | 14 | 7 | 6 | 16 | 296 | 14.86 | 2.07 |
| CSANÁDPALOTA | 189 | 43 | 37 | 28 | 51 | 2028 | 9.32 | 1.30 |
| CSANYTELEK | 188 | 47 | 25 | 14 | 61 | 1794 | 10.48 | 1.46 |
| CSENGELE | 98 | 26 | 22 | 21 | 3 | 1219 | 8.04 | 1.12 |
| CSONGRÁD | 848 | 171 | 158 | 67 | 245 | 11475 | 7.39 | 1.03 |
| DEREKEGYHÁZ | 94 | 17 | 28 | 14 | 24 | 1204 | 7.81 | 1.09 |
| DESZK | 110 | 11 | 35 | 16 | 6 | 2322 | 4.74 | 0.66 |
| DÓC | 45 | 11 | 13 | 6 | 9 | 493 | 9.13 | 1.27 |
| DOMASZÉK | 148 | 30 | 32 | 15 | 30 | 3004 | 4.93 | 0.69 |
| EPERJES | 36 | 8 | 6 | 8 | 8 | 384 | 9.38 | 1.31 |
| FÁBIÁNSEBESTYÉN | 111 | 27 | 28 | 9 | 16 | 1477 | 7.52 | 1.05 |
| FELGYŐ | 66 | 11 | 10 | 9 | 9 | 900 | 7.33 | 1.02 |
| FERENCSZÁLLÁS | 44 | 10 | 8 | 8 | 14 | 445 | 9.89 | 1.38 |
| FÖLDEÁK | 169 | 31 | 53 | 18 | 22 | 2129 | 7.94 | 1.11 |
| FORRÁSKÚT | 127 | 46 | 22 | 10 | 40 | 1395 | 9.10 | 1.27 |
| HÓDMEZŐVÁSÁRHELY | 2419 | 680 | 633 | 209 | 579 | 31291 | 7.73 | 1.08 |
| KIRÁLYHEGYES | 66 | 34 | 7 | 6 | 28 | 413 | 15.98 | 2.23 |
| KISTELEK | 428 | 157 | 67 | 25 | 98 | 4808 | 8.90 | 1.24 |
| KISZOMBOR | 240 | 55 | 48 | 35 | 46 | 2840 | 8.45 | 1.18 |
| KLÁRAFALVA | 37 | 15 | 8 | 5 | 10 | 353 | 10.48 | 1.46 |
| KÖVEGY | 56 | 17 | 5 | 9 | 19 | 272 | 20.59 | 2.87 |
| KÜBEKHÁZA | 89 | 15 | 21 | 10 | 7 | 1105 | 8.05 | 1.12 |
| MAGYARCSANÁD | 222 | 102 | 12 | 14 | 114 | 938 | 23.67 | 3.30 |
| MAKÓ | 1165 | 232 | 272 | 136 | 94 | 16259 | 7.17 | 1.00 |
| MAROSLELE | 131 | 34 | 29 | 13 | 31 | 1388 | 9.44 | 1.31 |
| MÁRTÉLY | 61 | 10 | 19 | 7 | 11 | 856 | 7.13 | 0.99 |
| MINDSZENT | 374 | 73 | 94 | 45 | 66 | 4813 | 7.77 | 1.08 |
| MÓRAHALOM | 252 | 52 | 57 | 31 | 26 | 3648 | 6.91 | 0.96 |
| NAGYÉR | 34 | 4 | 8 | 7 | 0 | 386 | 8.81 | 1.23 |
| NAGYLAK | 26 | 10 | 2 | 1 | 11 | 354 | 7.34 | 1.02 |
| NAGYMÁGOCS | 148 | 32 | 44 | 18 | 31 | 1999 | 7.40 | 1.03 |
| NAGYTÓKE | 25 | 9 | 2 | 3 | 9 | 308 | 8.12 | 1.13 |
| ÓFÖLDEÁK | 19 | 7 | 4 | 1 | 8 | 260 | 7.31 | 1.02 |
| ÓPUSZTASZER | 144 | 43 | 20 | 24 | 37 | 1476 | 9.76 | 1.36 |
| ÖTTÖMÖS | 60 | 29 | 5 | 4 | 26 | 491 | 12.22 | 1.70 |
| PITVAROS | 99 | 41 | 13 | 12 | 39 | 1015 | 9.75 | 1.36 |
| PUSZTAMÉRGES | 106 | 41 | 16 | 16 | 41 | 781 | 13.57 | 1.89 |
| PUSZTASZER | 78 | 25 | 15 | 11 | 8 | 960 | 8.13 | 1.13 |
| RÖSZKE | 117 | 37 | 31 | 10 | 28 | 2187 | 5.35 | 0.75 |
| RUZSA | 189 | 95 | 19 | 14 | 84 | 1679 | 11.26 | 1.57 |
| SÁNDORFALVA | 308 | 58 | 88 | 35 | 61 | 5488 | 5.61 | 0.78 |
| SZATYMAZ | 199 | 55 | 67 | 27 | 48 | 3034 | 6.56 | 0.91 |
| SZEGED | 5101 | 1246 | 1442 | 502 | 775 | 108869 | 4.69 | 0.65 |
| SZEGVÁR | 255 | 52 | 73 | 40 | 39 | 3196 | 7.98 | 1.11 |
| SZÉKKUTAS | 99 | 20 | 23 | 13 | 19 | 1551 | 6.38 | 0.89 |
| SZENTES | 1392 | 313 | 379 | 149 | 225 | 19700 | 7.07 | 0.98 |
| TISZASZIGET | 76 | 2 | 26 | 8 | 3 | 1185 | 6.41 | 0.89 |
| TÖMÖRKÉNY | 105 | 28 | 19 | 8 | 39 | 1112 | 9.44 | 1.31 |
| ÚJSZENTIVÁN | 66 | 11 | 23 | 15 | 9 | 1086 | 6.08 | 0.85 |
| ÜLLÉS | 127 | 32 | 27 | 17 | 29 | 2081 | 6.10 | 0.85 |
| ZÁKÁNYSZÉK | 167 | 66 | 23 | 16 | 48 | 1803 | 9.26 | 1.29 |
| ZSOMBÓ | 105 | 15 | 39 | 12 | 13 | 2309 | 4.55 | 0.63 |
| Csongrád megye összesen: | | | | | | | 6.52 | 0.91 |

* Relatív mutató - nyilvántartott álláskeresők a munkavállalási korú népesség %-ában

** Arányszám - a relatív mutatónak az országos relatív mutatóhoz viszonyított aránya

Bács-Kiskun megye

A **KSH munkaerő-piaci felmérése** alapján az év harmadik negyedében a megyében élő 15-74 évesek közül 218,7 ezren voltak jelen a munkaerő-piacon, 200,3 ezren foglalkoztatottként, 18,4 ezren munkanélkülüként. Az aktivitási ráta 53,7% volt, 49,2%-os foglalkoztatási ráta és 8,4%-os munkanélküliségi ráta mellett.

A **legalább 5 főt foglalkoztató** megyei székhelyű munkáltatók az év első kilenc hónapjában átlagosan 108 ezer főnek biztosítottak munkalehetőséget, 4 százalékkal kevesebbnek, mint 2007 hasonló időszakában. A¹ foglalkoztatás szűkülése a pénzügyi tevékenység valamint a szálláshely-szolgáltatás, vendéglátás kivételével valamennyi gazdasági ágban érzékelhető, melynek mértéke az ingatlanügyletek, gazdasági szolgáltatások területén meghaladta a 16 százalékot.

A teljes munkaidőben foglalkoztatottak havi **bruttó átlagkeresete** a 153 ezer forintot közelítette, amely 8 százalékkal – az országoshoz hasonló mértékben – haladta meg az egy évvel korábbit. A fizikai foglalkoztatottak keresete valamivel nagyobb (9 %-kal), a szellemieké pedig szerényebb mértékben (7%-kal) emelkedett. Gazdálkodási formánként vizsgálva elsősorban a vállalkozások emelték alkalmazottaik keresetét, a 138 ezer forint átlag csaknem egytizeddel magasabb, ugyanakkor a nonprofit szervezetek alig több mint egy százalékkal tudták emelni.

A **nettó keresetek** valamivel mérsékeltebben emelkedtek, a 100 ezer forintos nemzetgazdasági átlag 7 százalékkal magasabb a korábinál. Miután a fogyasztói árak időközben hasonló arányban emelkedtek, az alkalmazásban állók reálkeresete gyakorlatilag a 2007. I–III. negyedévi szintjén maradt.

Békés megye²

A **KSH lakossági felmérése** szerint a megyében élő 15–74 éves népesség gazdasági aktivitása tartósan a régió és az ország átlagánál kedvezőtlenebbül alakult. 2008 első három negyedévében, az előző évhez képest csökkent a foglalkoztatottak száma és aránya.

A megye megfigyelt gazdasági szervezeteiben, 2008 első kilenc hónapjában átlagosan 70 827 fő állt **alkalmazásban**, számuk az előző év azonos időszakához viszonyítva 4,4 százalékkal csökkent. Az alkalmazottak négytizede szellemi foglalkozású, létszámcsökkenésük nagyobb ütemű volt a fizikaiakénál.

Ebben az időszakban a létszám 10 százalékot meghaladó mértékben csökkent a közigazgatás, védelem, kötelező biztosítás; szállítás, raktározás, posta, távközlés és az építőipar ágazatokban. Növekedés csak a pénzügyi tevékenység és az egyéb közösségi szolgáltatás ellátás területén tapasztalható.

Az alkalmazottak **havi bruttó keresete** 150 ezer forint volt, mely 6,6 százalékkal haladta meg az egy évvel korábbit. A növekedés mértéke – bruttó és nettó jövedelem vonatkozásában is – elmarad mind a régió, mind az ország átlagos változásától. A havi nettó átlagkereset 99 ezer forint volt, 6 ezer forinttal több, mint egy évvel korábban. Az emelkedés átlagos mértéke 6,1 százalék volt, reálbér növekedésről azonban, a 6,7 százalékos fogyasztói áremelkedés miatt, nem beszélhetünk.

¹ Forrás: KSH Statisztikai tájékoztató – Bács-Kiskun megye, 2008/3

² Forrás: KSH Statisztikai tájékoztató – Békés megye, 2008/3

Csongrád megye³

A **KSH munkaerő-felmérése alapján** 2008. III. negyedévében Csongrád megye 15–74 éves népességének valamivel több mint 54 százaléka, mintegy 177 ezer fő tartozott a gazdaságilag aktív népességhez. Közülük csaknem 164 ezren foglalkoztatottként, 13,5 ezren pedig munkanélküliként voltak jelen a munkaerő-piacon. 2007 azonos időszakához képest a foglalkoztatottak száma némileg csökkent, a munkanélkülieké viszont jelentősen, 12,5 százalékkal emelkedett. A megye munkanélküliségi rátája ennek megfelelően az egy évvel korábbi 6,8-ról 7,6 százalékra nőtt.

2008. január-szeptemberben a megyei székhelyű legalább 5 fős vállalkozásoknál és költségvetési intézményeknél átlagosan mintegy 93 ezren álltak **alkalmazásban**, majd 4 százalékkal kevesebben, mint az előző év azonos időszakában. A gazdasági ágak közül a pénzügyi közvetítés területén könyvelhették el a legjelentősebb – 10 százalékot közelítő – létszámgyarapodást, míg a legnagyobb mértékben – több mint 13 százalékkal – az egészségügyben alkalmazottak száma csökkent.

2008 első kilenc hónapjában a megyei székhelyű gazdálkodó szervezeteknél teljes munkaidőben foglalkoztatottak **havi bruttó átlagkeresete** mintegy 163 ezer forint volt, ez 6 százalékkal haladta meg az egy évvel korábbit. A megyei átlagot jelentősebben meghaladó mértékben nőttek a fizetések a pénzügyi közvetítés (21%), az ingatlanügyletek, gazdasági szolgáltatás (12,5%) és a szálláshely-szolgáltatás (11,5%) gazdasági ágakban. A megyei kereseti rangsor élén 2008. január-szeptemberben is a pénzügyi közvetítés gazdasági ág állt 265 ezer forinttal, míg az utolsó helyen ezúttal is a szálláshely-szolgáltatás, vendéglátás szerepelt, nem egészen 104 ezer forintos bruttó átlagkeresettel.

A 2008. január-szeptemberi 105 ezer forintos **nettó átlagkereset** nem egészen 6 százalékkal volt magasabb az egy évvel korabbinál. A fogyasztói árak 6,7 százalékos emelkedését figyelembe véve a január-szeptemberi reálkereset egy százalékkal csökkent.

AKTIVITÁSI ADATOK III. NEGYEDÉV

| Megnevezés | | Bács | Békés | Csongrád | Régióban | Országosan |
|------------------------|----------------|-------|-------|----------|----------|------------|
| | | megye | | | | |
| foglalkoztatottak | ezer fő | 200,3 | 132,2 | 163,6 | 496,1 | 3924,3 |
| munkanélküliek | | 18,4 | 14,3 | 13,5 | 46,2 | 327,7 |
| gazdaságilag aktívak | | 218,7 | 146,5 | 177,1 | 542,3 | 4252 |
| gazdaságilag inaktívak | | 188,8 | 141,7 | 148,4 | 478,9 | 3456 |
| 15-74 éves népesség | | 407,5 | 288,2 | 325,5 | 1021,2 | 7708 |
| aktivitási arány | % | 53,7 | 50,8 | 54,4 | 53,1 | 55,2 |
| foglalkoztatási ráta | | 49,2 | 45,9 | 50,3 | 48,6 | 50,9 |
| munkanélküliségi ráta | | 8,4 | 9,8 | 7,6 | 8,5 | 7,7 |

Forrás: KSH stADAT

³ Forrás: KSH Statisztikai tájékoztató – Csongrád megye, 2008/3