



BÁCS-KISKUN MEGYEI KORMÁNYHIVATAL
Munkaügyi Központja

NEGYEDÉVES MUNKAERŐ-GAZDÁLKODÁSI FELMÉRÉS
EREDMÉNYE BÁCS-KISKUN MEGYÉBEN
2011. I. NEGYEDÉV



Kecskemét, 2011. február 24.

Készült

A BÁCS-KISKUN MEGYEI KORMÁNYHIVATAL

MUNKAÜGYI KÖZPONTJÁBAN

BÁLINT ISTVÁN

mb. igazgató

Elemző: Brandicsné Urbán Anikó

Tartalomjegyzék

Bevezető	4
1. A munkaerőpiaci helyzet bemutatása.....	4
a) A felmérésben résztvevő foglalkoztatók jellemzői	5
b) A következő három hónap várható trendje	7
c) Túlkínálatti foglalkozások.....	10
d) Keresett foglalkozások	10
e) Az egy év múlva várható trendek.....	10
f) Az eddigi felmérések előrejelzései.....	11
g) A munkáltatók véleménye pályakezdők alkalmazásáról.....	12
2. Megyei állás kínálat bemutatása	13
a) Az összes állás kínálat a vonatkozó negyedévben	13
b) Az állás kínálatok összetétele.....	13
c) A meglévő állás kínálatok és a negyedéves felmérésben jelzett állások/leépítések viszonya.....	13
3. Egyéb események, rendezvények, a megye munkáltatói kapcsolataival, azok fejlesztésével kapcsolatos információk, az elmúlt és aktuális negyedévben	15
a) Nyílt nap, Toborzás,	15
b) Tájékoztatás.....	15
c) Egyéb kapcsolattartás	15
d) Csoportos leépítés	16
e) Közfoglalkoztatás.....	16
Mellékletek.....	19

Bevezető

A munkáltatók körében végzett negyedéves munkaerő-gazdálkodási internetes felmérés 2005 közepétől negyedéves gyakorisággal történik. 2011. január hónapban Bács-Kiskun Megyében a munkaügyi szervezet munkatársai - a 11 kirendeltség vonzáskörzetében – közel hétszáz munkáltatót kerestek meg, a felméréskor 684 cég válaszolt.

A munkáltatók legtöbbször Kecskemét (19,0%-a), egyaránt 12,1%-a Kalocsa és Kiskőrös, valamint 9,8%-a Kiskunhalas munkaerő-piaci körzethez tartozik.

A foglalkoztatott létszámuk alapján a válaszadók legtöbbször a kecskeméti, bajai, kiskunfélegyházi és a kalocsai (26,8; 13,1; 12,6 és 11,3%-a) térség munkáltatója volt.

1. A munkaerőpiaci helyzet bemutatása

A megye **lakónépessége** 2010. január 1-jén 528 ezer fő¹ volt, 0,4 százalékkal kevesebb az egy évvel korábbinál. Az index rosszabb az országos átlagénál (0,2%-ponttal). Bács-Kiskun megye munkavállaló korú népessége 2010 év elején 357,1 ezer fő, 0,3%-kal kevesebb, mint egy évvel ezelőtt. A megye teljes és munkavállaló korú népessége egyaránt 5,3%-a az országosnak.

Gazdasági aktivitási adatok *

Megnevezés	Bács-Kiskun megye			Országosan			
	2009.	2010.	változás, %, %-pont	2009.	2010.	változás, %, %-pont	
gazdaságilag aktívak száma	217,1	218,5	0,6	4219,7	4288,2	1,6	
gazdaságilag inaktívak száma	187,7	182,6	-2,7	3466,5	3398,5	-2,0	
munkanélküliek száma (ILO)	ezer fő	24,4	22,0	-9,8	436,2	465,7	6,8
foglalkoztatottak száma	192,7	196,5	2,0	3783,5	3822,5	1,0	
alkalmazásban állók száma **	104,5	105,4	0,9	2664,2	2694,1	1,1	
regisztrált álláskeresők száma ***	33,8	35,1	3,9	561,8	582,7	3,7	
aktivitási arány	53,6	54,5	0,9	54,9	55,8	0,9	
foglalkoztatási arány %	47,6	49,0	1,4	49,2	49,7	0,5	
munkanélküliségi ráta	11,2	10,1	-1,1	10,3	10,9	0,6	

* KSH Stadat 2010. III. negyedév 15-74 éves népesség körében

** KSH Statisztikai tájékoztató 2010/3. Bács-Kiskun megye

*** Foglalkoztatási Hivatal nyilvántartott álláskeresők 2010. éves átlag

A KSH lakossági megkérdezésem alapuló negyedévenkénti **munkaerő-felmérése** alapján 2010. III. negyedévben Bács-Kiskun megyében a foglalkoztatottak száma 196,5 ezer fő, kettő százalékkal több, mint egy évvel korábban. A gazdaságilag aktívaké 218,5 ezer fő, ez utóbbiaknál 0,6%-os az emelkedés mértéke. Az aktivitási arány a megyében 2010. harmadik negyedévében 54,5%-os volt, szemben a 2009. azonos időszaki 53,6%-kal. A megyében

¹ KSH Statisztikai Tájékoztató 2010/3. Bács-Kiskun megye

2010. harmadik negyedévben a munkanélküliek száma 22 ezer fő volt 2,4 ezer fővel csökkent az előző év hasonló időszakához képest. A KSH módszertana alapján számított munkanélküliségi ráta Bács-Kiskun megyében 2010. III. negyedévben 10,1% volt, 1,1%-ponttal kisebb, mint 2009 év azonos negyedévében volt.

Míg a népesség, a gazdaságilag aktív népesség és a foglalkoztatottak - az országból - öt százalék körüli aránya található Bács-Kiskun megyében, az ILO szabvány szerinti munkanélküliek 4,7%-a, ellenben az alkalmazottnak alig négy százaléka talál munkahelyet a megyén belül.

Bács-Kiskun megyében **2011. januárjában** – az előző hónaphoz képest – növekedett a nyilvántartott álláskeresők száma. A zárónapon **39886 fő nyilvántartott álláskereső** szerepelt a nyilvántartásban, 4725 fővel (13,4%-kal) többen, mint egy hónappal ezelőtt, és 4 fővel kevesebben, az egy évvel korábbi állapothoz képest.

A megye mind a tizenegy munkaerő-piaci körzetében növekedett a munka nélkül lévők száma egy hónap alatt, 5,4-30,6% közötti mértékben. Az előző év azonos időszakához viszonyítva hat körzetben tapasztalható növekedés, melynek mértéke 1,9-8,0% között van, a többi térségben mérséklődött a nyilvántartott álláskeresők száma, 0,4 és 5,1% közötti mértékben.

a) A felmérésben résztvevő foglalkoztatók jellemzői

Bács-Kiskun megyében a negyedéves munkaerő-gazdálkodási felmérésben részt vett munkáltatók jelenlegi statisztikai létszáma 30253 fő, ez a	Vállalat méret	A mintában szereplő cégek		A foglalkoztatottak	
		száma	megoszlása, %	száma	megoszlása, %
	Mikrovállalkozó (1-9 fő)	228	33,3	1090	3,6
	Kisvállalat (10-49 fő)	303	44,3	7056	23,3
	Középvállalat (50-249 fő)	136	19,9	13519	44,7
	Nagyvállalat (249 fő felett)	17	2,5	8588	28,4
	Összesen	684	100,0	30253	100,0

gazdaságilag aktív népesség 13,8%-a, a megyében alkalmazásban állók 28,7%-a.

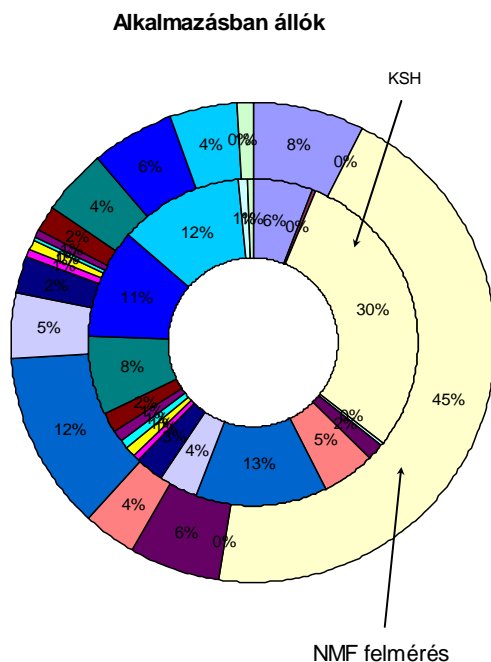
Míg a felmérésben résztvevő munkáltatók többnyire kis (44%), mikro (egyharmada) vállalkozás, az általuk foglalkoztatott létszám megoszlása fordított arányú, a többség (45%-a) közép, 28 százaléka nagyvállalatnál dolgozik. A mintában szereplő cégek egyharmadát kitevő mikrovállalkozások állományában a felmérésben résztvevő munkavállalói létszám csupán 3,6%-a tartozik. A két és fél százaléknyi nagyvállalatnál áll alkalmazásban, a megfigyelt kör 28%-a.

A negyedéves munkaerő-gazdálkodási felmérésben résztvevő szervezetek száma, megoszlása

Ág kód	Gazdasági ág	Mikro		Kis		Közép		Nagy		Összesen	
		száma	%	száma	%	száma	%	száma	%	száma	%
A	Mezőgazdaság, erdőgazdálkodás, halászat	22	9,6	21	6,9	17	12,5	1	5,9	61	8,9
B	Bányászat, kőfejtés	0	0,0	0	0,0	0	0,0	0	0,0	0	0,0
C	Feldolgozóipar	36	15,8	94	31,0	54	39,7	9	52,9	193	28,2
D	Villamosenergia-, gáz-, gőzellátás, légkondicionálás	1	0,4	0	0,0	0	0,0	0	0,0	1	0,1
E	Vízellátás, szennyvíz gyűjtése, kezelése, hulladékgazdálkodás, szennyeződésmosztás	0	0,0	2	0,7	8	5,9	2	11,8	12	1,8
F	Építőipar	23	10,1	23	7,6	7	5,1	0	0,0	53	7,7
G	Kereskedelem, gépjárműjavítás	55	24,1	64	21,1	15	11,0	1	5,9	135	19,7
H	Szállítás, raktározás	5	2,2	12	4,0	2	1,5	2	11,8	21	3,1
I	Szálláshely-szolgáltatás, vendéglátás	13	5,7	22	7,3	3	2,2	0	0,0	38	5,6
J	Információ, kommunikáció	3	1,3	5	1,7	1	0,7	0	0,0	9	1,3
K	Pénzügyi, biztosítási tevékenység	1	0,4	3	1,0	1	0,7	0	0,0	5	0,7
L	Ingtanügyletek	4	1,8	2	0,7	0	0,0	0	0,0	6	0,9
M	Szakmai, tudományos, műszaki tevékenység	22	9,6	5	1,7	0	0,0	0	0,0	27	3,9
N	Adminisztratív és szolgáltatást támogató tevékenység	3	1,3	7	2,3	3	2,2	0	0,0	13	1,9
O	Közigazgatás, védelem; kötelező társadalombiztosítás	2	0,9	19	6,3	11	8,1	0	0,0	32	4,7
P	Oktatás	6	2,6	4	1,3	7	5,1	1	5,9	18	2,6
Q	Humán-egészségügyi, szociális ellátás	2	0,9	13	4,3	5	3,7	1	5,9	21	3,1
R	Művészet, szórakoztatás, szabad idő	12	5,3	1	0,3	0	0,0	0	0,0	13	1,9
S	Egyéb szolgáltatás	18	7,9	6	2,0	2	1,5	0	0,0	26	3,8
A-S	Összesen	228	100,0	303	100,0	136	100,0	17	100,0	684	100,0

A negyedéves felmérésben a munkaadók többségének működési területe a feldolgozóipar (28,2%-a), a kereskedelem, gépjárműjavítás (közel egyötöde) és a mezőgazdaság (8,9%-a). A

- Mezőgazdaság, erdőgazdálkodás, halászat
- Bányászat, kőfejtés
- Feldolgozóipar
- Villamosenergia-, gáz-, gőzellátás, légkondicionálás
- Vízellátás, szennyvíz gyűjtése, kezelése, hulladékgazdálkodás, szennyeződésmosztás
- Építőipar
- Kereskedelem, gépjárműjavítás
- Szállítás, raktározás
- Szálláshely-szolgáltatás, vendéglátás
- Információ, kommunikáció
- Pénzügyi, biztosítási tevékenység
- Ingtanügyletek
- Szakmai, tudományos, műszaki tevékenység
- Adminisztratív és szolgáltatást támogató tevékenység
- Közigazgatás, védelem; kötelező társadalombiztosítás
- Oktatás
- Humán-egészségügyi, szociális ellátás
- Művészet, szórakoztatás, szabad idő
- Egyéb szolgáltatás



nagyvállalatok aránya a feldolgozóiparban 52,9%, a kereskedelem, gépjárműjavítás ágban a mikro és kisvállalkozás súlya magasabb (24,1%, 21,1%). A közép- és nagyvállalatok gazdasági ágak megoszlásában a mezőgazdaság részesedése egyenlő.

A Bács-Kiskun megyében alkalmazásban állók többsége a feldolgozóiparban (29,6%-a), a kereskedelem, gépjárműjavítás (12,9%-a) és a humán-egészségügyi, szociális ellátás gazdasági (12,0%-a) és egytizede az oktatás ágakban dolgozik. A negyedéves felmérésben résztvevők többsége is részben hasonló területeken foglalkoztatott, azonban lényegesen

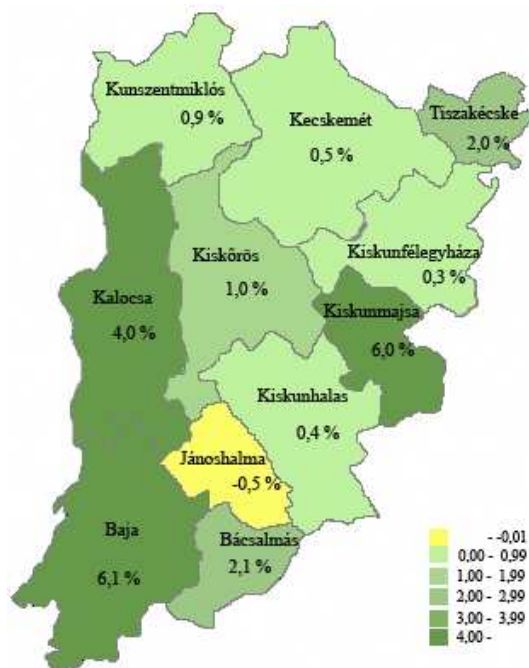
nagyobb hányaduk munkája található a feldolgozóiparban (44,7%-a), viszont a kereskedelem, gépjárműjavításban dolgozók részaránya (11,9%) alig marad el, a megyei alkalmazottak azonos gazdasági ágára jellemző aránytól. Ugyanakkor a negyedéves felvétel munkáltatóinál munkaviszonyban állók további többsége (7,6%-a) a mezőgazdaságból él.

Az alkalmazásban állók száma, megoszlása gazdasági áganként

Ág kód	Gazdasági ág	Bács-Kiskun megyében alkalmazásban állók a/		A NMF-ben szereplő szervezeteknél foglalkoztattak b/		Minta-vételi arány, %
		száma	megoszlása,%	száma	megoszlása,%	
A	Mezőgazdaság, erdőgazdálkodás, halászat	6 224	5,9	2307	7,6	37,1
B	Bányászat, kőfejtés	111	0,1	0	0,0	0,0
C	Feldolgozóipar	31 185	29,6	13526	44,7	43,4
D	Villamosenergia-, gáz-, gőzellátás, légkondicionálás Vízellátás, szennyvíz gyűjtése, kezelése,	205	0,2	4	0,0	2,0
E	hulladékgazdálkodás, szennyeződésmosztás	1 895	1,8	1802	6,0	95,1
F	Építőipar	5 441	5,2	1114	3,7	20,5
G	Kereskedelem, gépjárműjavítás	13 626	12,9	3596	11,9	26,4
H	Szállítás, raktározás	3 856	3,7	1386	4,6	35,9
I	Szálláshely-szolgáltatás, vendéglátás	2 964	2,8	750	2,5	25,3
J	Információ, kommunikáció	688	0,7	161	0,5	23,4
K	Pénzügyi, biztosítási tevékenység	1 037	1,0	173	0,6	16,7
L	Ingatlanügyletek	893	0,8	48	0,2	5,4
M	Szakmai, tudományos, műszaki tevékenység Adminisztratív és szolgáltatást támogató	1 268	1,2	204 482	0,7	16,1
N	tevékenység Közigazgatás, védelem; kötelező	2 044	1,9	1313	1,6	23,6
O	társadalombiztosítás	8 346	7,9		4,3	15,7
P	Oktatás	11 447	10,9	1694	5,6	14,8
Q	Humán-egészségügyi, szociális ellátás	12 646	12,0	1322	4,4	10,5
R	Művészet, szórakoztatás, szabad idő	966	0,9	50	0,2	5,2
S	Egyéb szolgáltatás	606	0,6	321	1,1	53,0
A-S	Összesen	105 448	100,0	30253	100,0	28,7

b) A következő három hónap várható trendje

A negyedéves munkaerő-gazdálkodási felmérésben a válaszoló Bács-Kiskun megyei munkáltatók aktuális létszáma 30253 fő, amely január végétől számított három hónap múlva közel két százalékkal több lesz (1,9%-kal szándékoznak emelni), a várható létszám nagyságát 30840 főre becsülik.



Egy kivétellel a kirendeltségek munkáltatói köre **létszámemelést tervez** az elkövetkező három hónapban. A **jánoshalmi** munkaerő-piaci térségben ellenben fél százalékos **létszámfogyást jeleztek**. A megkérdezett munkáltatók várakozásai nyomán a megye tíz

körzete javulónak, egy romlónak tekinthető, a változások mértéke, iránya az ábrán látható. A létszámbővítő kirendeltségi körzetek közül legnagyobb mértékű létszámemelkedésre Baja, Kiskunmajsa és Kalocsa (6,1; hat és négy százalékosra) számít, a többi körzet szerényebbre, melynek mértéke 0,3-2,1% között várható. (sárga=romló, zöld=javuló). (1. sz. melléklet)

Az elkövetkező három hónapban a gazdálkodó szervezetek 1169 fő belépő létszámra számítanak, eközben megválnak munkáltatójától 582 fő, **összességében 587-en dolgoznak majd többen, mint a felmérés alkalmával.**

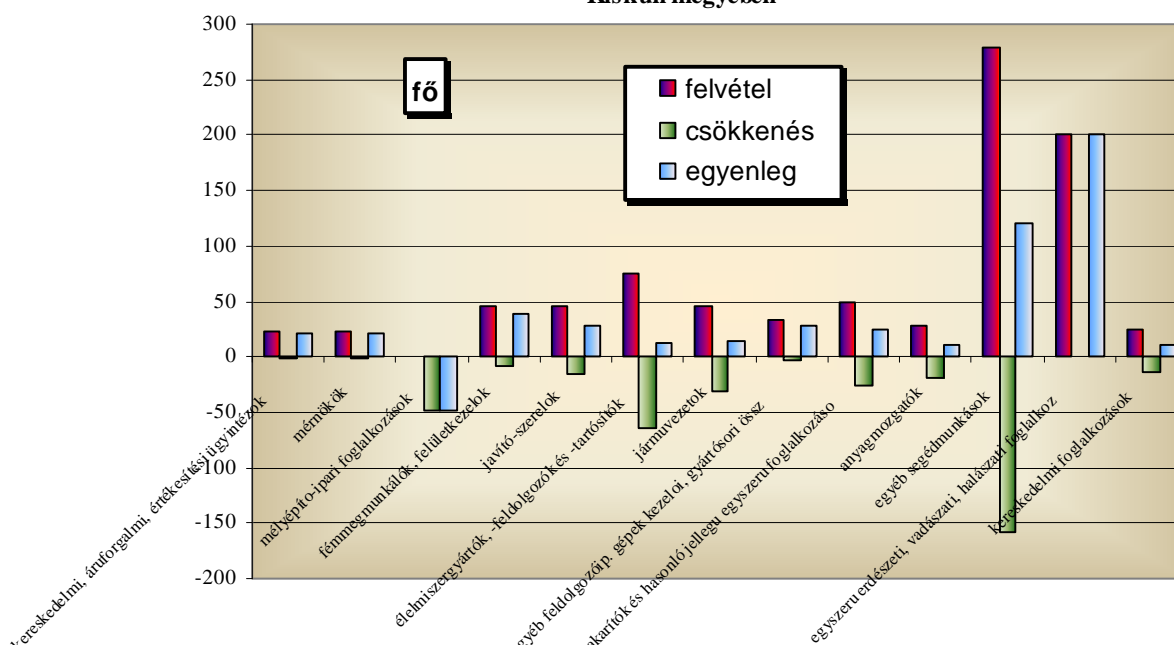
Az elkövetkező három hónapban a választ adó munkáltatók több, mint **egyötöde** (22%-a) **növeli**, közel **egytizede csökkenti** kívánja jelenlegi dolgozóinak számát, többségüké (héttedük) azonban **változatlan marad.** A

A következő 3 hónap be-, kilépési vállalat típusonként

Munkáltató	Belépő létszám		Kilépő létszám	
	fő	megoszlás %	fő	megoszlás %
Növekvő	980	83,8	128	22,0
Stagnáló	103	8,8	103	17,7
Csökkenő	86	7,4	351	60,3
Összesen	1169	100,0	582	100,0

következő három hónapban az összes belépő több, mint négyötöde a növekvő vállalkozásoknál (a létszám változás alapján besorolt jellemző státusz szerint) létesít munkaviszonyt, a stagnálóknál közel kilenc százaléka, a csökkenőknél hét százaléka jut munkahelyhez. A meglévő munkahelyüket elhagyó háromötöde a csökkenő és 22,0%-a a növekvő, egyhatodot meghaladóan a stagnáló cégektől lép ki a munkaerőpiacra.

Három hónap múlva várható jellemző be-, kilépő létszám és azok különbségei Bács-Kiskun megyében



A következő három hónapban **újonnan munkába** álló dolgozók **többnyire** egyéb segéd munkások (279 fő); egyszerű erdészeti, vadászati, halászati foglalkozásúak; élelmiszergyártók, -feldolgozók és tartósítók; takarítók és hasonló jellegű egyszerű foglalkozásúak; fémmegmunkálók, felületkezelők; javító-szerelők, járművezetők, a tervezett beáramlók 23,9; 17,1; 6,5; 4,2; 3,9 és egyaránt 3,8%-a. A **lényegesen kisebb kilépők többségének** összetétele részben hasonló: egyéb segéd munkások (27,3%: 159 fő), élelmiszergyártók, -feldolgozók (11,0%: 64 fő), mélyépítőipari foglalkozásúak (8,2%: 48 fő), járművezetők (5,3%: 31 fő), takarítók és hasonló jellegű egyszerű foglalkozásúak (4,3%: 25 fő), mezőgazdasági, erdőgazdasági erőgépvezetők, -kezelők; vegyipari alapanyag- és termékgyártók, gépkezelők; anyagmozgatók, csomagoló (egyenként 3,3%: 19-19-19 fő). (4. sz. melléklet)

A **következő három hónapban létszámfelvétel elsősorban** a feldolgozóiparban (a belépő létszám közel háromtizede), **a tavaszi szezonalistással összhangban** a mezőgazdaság, vadgazdálkodásban (egyegyed közeli), az építőiparban (7,4%-a). A belépések egyötödöt meghaladó része - a közfoglalkoztatás kapcsán – a közigazgatás területére várható. A munkáltatók létszám leadást részben hasonló területekről jeleztek, többnyire a feldolgozóiparból (háromtizedét), a közigazgatásból (több, mint egyötödét), a mezőgazdaságból (13%-át) és a szállítás, raktározás ágából (a kilépők egynolcada). (A közigazgatás ág intenzív létszámforgalmát a mintában szereplő önkormányzatok létszámába beletartozó átmeneti közfoglalkoztatás okozza.) (2. sz. melléklet)

A negyedéves munkaerő-gazdálkodási felmérésben résztvevő munkáltatóknál a következő 3 hónapban várható felvételek és létszámcsökkenések vállalat méret szerint

Vállalat méret	A felvételek		A csökkenések	
	száma	megoszlása, %	száma	megoszlása, %
Mikrovállalkozás:	115	9,8	21	3,6
Kisvállalat	267	22,8	169	29,0
Középvállalat	489	41,8	265	45,5
Nagyvállalat	298	25,5	127	21,8
Összesen	1169	100,0	582	100,0

A létszámforgalom nagyobb hányada mind a belépés, mind a kilépés esetében a középvállalkozásokat érinti. A létszámfelvételek és leadások többsége három

hónap múlva a középvállalatoknál zajlik. Az előbbi a megyében felveendő létszám 42%-át, az utóbbi a cégektől eltávozók 46%-át jelenti. Nagyobb létszámnövelők még a nagy-, és kisvállalatok (a felvételek egyegyede és 23%-a). Ellenben a kis vállalkozásoktól több dolgozó lép ki, mint a nagyvállalatoktól (a kilépők 29%-a; 22%-a egyharmada). A mikro vállalkozások létszámmozgása lényegesen kisebb, és lényegesen nagyobb arányú a felvétel, mint a leadás.

c) Túl kínálati foglalkozások

A túl kínálati foglalkozások **az ellentétes létszámmozgások** – azonos foglalkozáson belüli - **negatív egyenlegeként jelenik** meg, vagyis amelyekre a következő három hónap múlva **már nem lesz szüksége a jelenlegi munkaadóknak, de más munkáltatók sem terveznek felvételt** (a leépített létszám (összesen 98 fő) százalékában). Ezek főleg mélyépítő-ipari foglalkozások (48 fő: 49%), vegyipari alapanyag- és termékgyártók, gépkezelők (16 fő: 15,3%); növénytermesztési foglalkozások (8 fő: 8,2%), ruhagyártók, szőrmefestők, -kikészítők (5 fő: 5,1%). A tizennégy legfontosabb foglalkozás a 4. sz. mellékletben található.

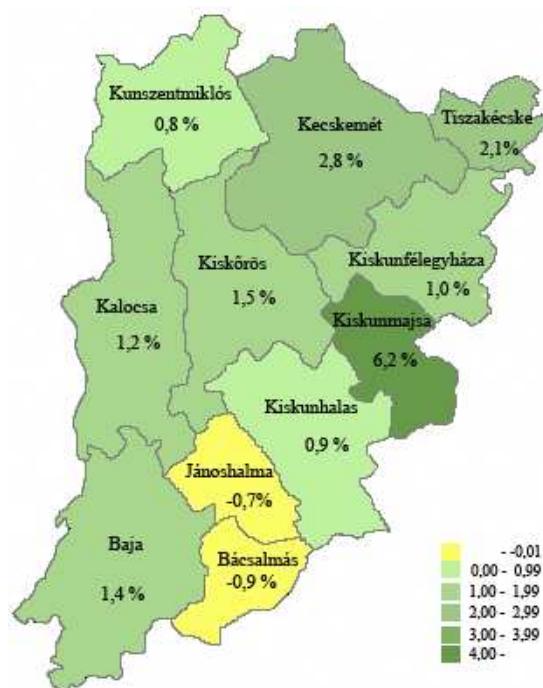
d) Keresett foglalkozások

Az elkövetkező három hónapban (a létszámmozgások foglalkozásonkénti pozitív egyenlege 685 fő: bővítés), a még be nem töltött, következő foglalkozásokra várnak dolgozókat a munkaadók. Elsősorban egyszerű erdészeti, vadászati, halászati foglalkozásúak (200 fő: 29,2%); segédmunkások (120 fő: 17,5%), fémmegmunkálók, felületkezelők (38 fő: 5,5%); javító-szerelők és egyéb feldolgozóipari, gépek kezelői, gyártósori összeszerelő (egyenként 29 fő: 4,2%); takarítók és hasonló jellegű egyszerű foglalkozásúak (24 fő: 3,5%); kereskedelmi, áruforgalmi, értékesítési ügyintézők és mérnökök (egyenként: 21 fő: 3,1%) keresettek. A tizenöt legfontosabb foglalkozás a 4. sz. mellékletben látható.

e) Az egy év múlva várható trendek

A várható trend egy év múlva **a jelenlegi létszámhoz képest** – a három hónapra történő előrejelzésnél - valamelyest **kisebb mértékű emelkedést jelez**. A negyedéves munkaerő-piaci felmérés résztvevői egy év múlva 1,7%-kal szándékoznak emelni a jelen foglalkoztatási szintjükön, az általuk várható létszám 30768 fő lesz. A 11 munkaerő-piaci kistérség közül kilenc létszámbővítést prognosztizál, kettő csökkenésre számít. (sárga=romló, zöld=javuló pozíció)

A legmagasabb létszámemelkedést Kiskunmajsa (6,2%-ost), Kecskemét (2,8%-ost) és Tiszakécske (2,1%-ost) kirendeltségi körzet



gazdálkodói jeleztek. Legkevésbé emelkedik a foglalkoztatás a kiskunhalasi és a kunszentmiklósi vonzás körzet munkáltatóinál, ahol egy év múlva a jelenleginél 0,9 és 0,8%-kal dolgoznak többen. Ellenben a bácsalmási és a jánoshalmi munkaerő-piaci térségben egy év múlva a nyilatkozó szervezetek a jelenleginél 0,9 és 0,7 százalékkal kevesebb létszámmal működnek. (1. sz. melléklet)

Összességében mind a következő három és 12 hónapban főleg a mikrovállalkozások számolnak létszám gyarapodással (8,6 és 4,5%-kal). Április végére legkevésbé a kisvállalatok terveznek létszámnövekedést (1,4%-ost), egy év múlva pedig a középvállalkozók (1,1%-ost). Gazdasági áganként a rövid idejű várakozások főleg a mezőgazdaságban (9,2%-os), a közigazgatásban (7,6%-os), és az építőiparban (7,3%-os) jelentenek létszámnövekedést. A munkáltatók a szállítás, raktározás (három százalékos), szakmai, tudományos, műszaki tevékenység (kettő és fél százalékos), adminisztratív és szolgáltatást támogató tevékenység (1,7%-os), valamint a vízellátás, szennyvízgyűjtése, kezelése, hulladékgazdálkodás, szennyeződésmérsítés ágban létszámfogyást prognosztizáltak.

A hosszabb idejű – egy éves – előrejelzés alapján a létszámnövekedés elsősorban a szálláshely-szolgáltatás, vendéglátás (6,1%-os), az egyéb szolgáltatás (4,7%-os) területein és a feldolgozóiparban (2,9%-os) várható. Ugyanakkor egy év múlva hét gazdasági ágban is megfogyatkozik a létszám: legfőképp a szakmai, tudományos, műszaki tevékenység (kettő és fél százalékkal), ingatlanügyletek (2,1%-kal) gazdasági ágakban és az oktatásban (másfél százalékkal) dolgoznak majd kevesebben.

f) Az eddigi felmérések előrejelzései

A **tényleges forgalmi adatokat** vizsgálva **lényegesen intenzívebb létszámmozgásról számoltak be** a választ adó munkáltatók, mint ahogy azt előző negyedévben prognosztizálták.

A felmérés időszaka		Felméréskor 3 hónap múlva várható			Tény: elmúlt 3 hónapban		
		belépő	kilépő	egyenleg	belépő	kilépő	egyenleg
létszám, fő							
2010.	I. negyedév	869	724	145	1714	1318	396
	II. negyedév	1073	596	477	2228	1321	907
	III. negyedév	942	1044	-102	1857	1783	74
	IV. negyedév	722	988	-266	1426	1911	-485
2011.	I. negyedév	1169	582	587			
<i>a tény a várható %-ában</i>							
2010.	I. negyedév				197,2	182,0	
	II. negyedév				207,6	221,6	
	III. negyedév				197,1	170,8	
	IV. negyedév				197,5	193,4	
2011.	I. negyedév						

A megvalósult létszámfelvételek leginkább 2010. II. negyedévben (több, mint kétszeresére) múlták felül a felméréskor három hónapra előre jelzett belépések számát. Előző év többi negyedévében közel kétszer annyian létesítettek munkaviszonyt, mint ahogy azt a munkáltatók előre látták. Létszámbővítést a megkérdezett vállalkozások 2010. első két negyedévében jeleztek, a tények ezt lényegesen meghaladták, még a harmadik negyedévben is szerény pozitív szaldóval zártak, az év utolsó negyedévi leépítések nagyságrendje négyötödével nagyobb lett a vártnál. A tényleges létszámcsökkenések szintén 2010. második negyedévben haladták meg lényegesen a munkaadók számításait (2,2-szeres). Az elmúlt egy év többi negyedévében is 70-93%-kal többen léptek ki a munkáltatójuk állományából.

g) A munkáltatók véleménye pályakezdők alkalmazásáról

Az egy évvel korábbi felméréshez hasonlóan a jelen felmérés keretében is ismertté vált a közreműködő munkáltatók véleménye.

**A pályakezdők foglalkoztatásának megítélése
a megkérdezett munkáltatók válaszai alapján**

Válasz lehetőségek *	2010. I.	2011. I.
	a választ adó cégek %-ában	
állami támogatási lehetőség	42,6	41,5
betanításuk időigényes	13,5	14,3
olcsóbbak	24,6	21,8
könnyebben betaníthatók	27,7	31,6
nehezen alkalmazkodnak	5,1	6,0
lassúak, tapasztalatlanok	11,6	10,1
legfrissebb szakmai tudás	30,2	27,8
betanításuk leköt egy kollégát	18,4	17,5
önállók	12,2	9,2
hosszú távon nem lehet rájuk számítani	10,4	12,1

*több válasz is adható

A felmérésben résztvevő vállalkozások többségi véleménye alapján (tíz adható válasz lehetőség közül egyidejűleg több is megjelölhető volt) megéri pályakezdőket alkalmazni, mert az állam számos támogatást nyújt utánuk (41,5%), a legfrissebb tudással rendelkeznek (27,8%), a

pályakezdők könnyebben betaníthatók, mint más korosztály (31,6%). További 21,8%-uk szerint olcsóbbak, mint a tapasztaltabb munkaerő, ugyanakkor a betanításuk lefoglal egy szakképzett kollégát (17,5%), betanításuk időigényes (14,3%), hosszú távon nem lehet rájuk számítani (12,1%). A cégek egytizede tapasztalatlanok és lassúnak véli a pályakezdőket, 9,2%-a viszont önállóknak ítélte meg őket. A vállalkozások hat százalékának válaszai alapján nehezen alkalmazkodnak a munkahelyen.

2. Megyei állás kínálat bemutatása

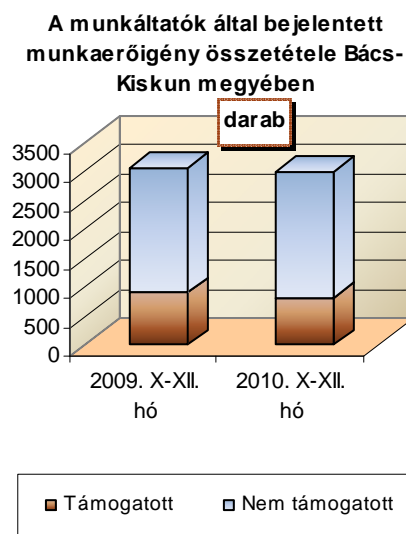
a) Az összes állás kínálat a vonatkozó negyedévben

2010. negyedik negyedéve folyamán a munkáltatók összesen **2991 új munkalehetőséget jelentettek** be a megyében, kettő százalékkal (63-mal) **kevesebbet**, mint 2009 azonos időszakában.

b) Az állás kínálatok összetétele

A bejelentett állásokból 2165 (72,4%) volt támogatás nélküli, a fennmaradó 826 álláshely (27,6%) pedig támogatott volt. **A 2009. azonos időszakához viszonyítva csökkent a támogatott állások aránya (2,1%-ponttal).** A nem támogatott munkaerőigények száma – a vizsgált negyedévben – 0,9%-kal emelkedett, a támogatott állásoké pedig 9,1 százalékkal csökkent.

A 2010. negyedik negyedévi munkaerő-kereslet többségét, közel kétötödét a feldolgozóipar, több, mint egynolcadát a kereskedelem, javítás, egytized közeli arányban az ingatlanügyletek gazdasági ágban tevékenykedő munkáltatók hirdették meg.



A zárónapi (hóvégi) munkalehetőségek átlagos száma 2010. vizsgált időszakában **576 darab** volt, míg 2009-ben átlagosan 686 darab. Ennek alapján **100 regisztrált munkanélkülire és álláskeresőre együttesen 2010 X-XII. hónapban átlagosan 1,7 álláslehetőség jutott**, ugyanez a mutató 2009. azonos időszakában 1,9 volt.

c) A meglévő állás kínálatok és a negyedéves felmérésben jelzett állások/leépítések viszonya

A megyei munkaügyi szervezetbe az elmúlt három hónapban (2010. IV. negyedévben) **bejelentett munkaerőigények** és a negyedéves munkaerő-gazdálkodási felméréskor a választ adó munkáltatóktól **az elmúlt három hónapban kilépők foglalkozásonkénti gyakorisági listája (30) részben mutat hasonlóságot.** Az első leggyakoribb 30 foglalkozás lefedti a 2010. IV. negyedévben bejelentett összes üres állás 69%-át, míg a negyedéves gazdálkodási felmérésben résztvevő cégektől eltávozó 94%-ának munkaköre az alábbi táblázatban látható.

Bejelentett állásajánlatok, 2010. X-XII. hó			Negyedéves felmérésben kilépők száma az elmúlt 3 hónapban		
Foglalkozás	Fő	megoszlás, %	Munkakör	Fő	megoszlás, %
9190 - egyéb segéd munkások (pl. alkalmi munkás)	337		egyéb segéd munkások	-469	47,5
		11,3			
9131 - kézi anyagmozgató, csomagoló	327	10,9	egyéb feldolgozóip. gépek kezelői, gyártósori össz	-89	9,0
5112 - eladó	191	6,4	élelmiszer gyártók, -feldolgozók és -tartósítók	-60	6,1
7211 - húsfeldolgozó (hentes, mészáros), hal- és baromfi-feldolgozó	84		anyagmozgatók	-35	3,5
		2,8			
7321 - szabó, varrónő, modellkészítő	82	2,7	fém megmunkálók, felületkezelők	-30	3,0
8193 - gyártósori összeszerelő	80	2,7	járművezetők	-27	2,7
7421 - lakatos	77	2,6	takarítók és hasonló jellegű egyszerű foglalkozások	-27	2,7
9111 - lakás-, intézménytakarító	72	2,4	egyszerű mezőgazdasági foglalkozások	-19	1,9
2529 - egyéb gazdasági foglalkozások	62	2,1	védelmi szolgáltatási foglalkozások	-15	1,5
4193 - irodai adminisztrátor, írnok	58	1,9	javító-szerelők	-13	1,3
5123 - felszolgáló, vendéglátó-ipari eladó (pl. pincér, bárpincér)	51		egyéb irodai jellegű foglalkozások	-13	1,3
		1,7			
5366 - vagyongőr	47	1,6	épitómesterei foglalkozások	-11	1,1
6118 - park- és kertépítő, -gondozó	44	1,5	örök és hasonló jellegű egyszerű foglalkozások	-10	1,0
7216 - sütő-, tésztaipari munkás, pék	44	1,5	vendéglátóipari foglalkozások	-10	1,0
7624 - villanyszerelő	44	1,5	mezőgazdasági, erdőgazdasági erogépvezetők, -kezel	-9	0,9
8356 - tehergépkocsi-vezető	44	1,5	egyéb muszaki ügyintézők	-8	0,8
7425 - hegesztő, lángvágó	42	1,4	ruhagyártók, szormefestők, -kikészítők	-8	0,8
8125 - fafeldolgozó gépkezelő és gyártósor mellett dolgozó	40		könnyűipari gépek kezelői és gyártósor mellett dol	-7	0,7
		1,3			
7445 - villamossági szerelő	34	1,1	növénytermesztési foglalkozások	-7	0,7
7611 - kőműves	33	1,1	kereskedelmi foglalkozások	-7	0,7
7439 - egyéb gépek, berendezések szerelői, javítói	32		vízgazdálkodási foglalkozások	-7	0,7
		1,1			
7530 - raktárkezelő	32	1,1	gazdasági ügyintézők	-6	0,6
7423 - forgácsoló	30	1,0	egyéb vas- és fémipari foglalkozások	-6	0,6
4111 - könyvelő (analitikus)	27	0,9	anyagmozgatógépek kezelői	-6	0,6
5124 - szakács	27	0,9	egyéb ügyintézők	-5	0,5
8357 - autóbusszvezető	26	0,9	nyomdaipari foglalkozások, kép-, hangfelvétel-soks	-5	0,5
6211 - erdész, segéderdész	25	0,8	vízgazdálkodási gépek kezelői	-5	0,5
2517 - kereskedelmi szervező	24	0,8	kereskedelmi, áruforgalmi, értékesítési ügyintézők	-4	0,4
4199 - egyéb irodai jellegű foglalkozások	23	0,8	mérnökök	-4	0,4
7449 - egyéb villamossági szerelők, műszerészek	23		italgyártók	-4	0,4
		0,8			

A foglalkozások közül négy esetben: egyéb segéd munkás, kézi anyagmozgató, lakás-, intézménytakarító, valamint az egyéb irodai jellegű foglalkozások munkakörökben kínálnak más munkáltatók üres munkahelyet. További öt munkakörben még: szabó, varrónő; irodai adminisztrátor; felszolgáló, vendéglátó-ipari eladó; vagyongőr, tehergépkocsi vezető foglalkozások esetében részben beszélhetünk a kereslet-kínálat találkozásáról. Ennek oka: a foglalkozás nem azonos, csak hasonló (Pl. eltérő megnevezés, eltérő Feor kód). A fennmaradó foglalkozás körökből a munkaadóinktól távozóik számára – ha szerepel is a bejelentett munkaerőigények között – minden bizonnyal kevesebb üres munkahely jut, hiszen a nyilvántartásban lévők számára is ezen felkínált állások állnak rendelkezésre.

3. Egyéb események, rendezvények, a megye munkáltatói kapcsolataival, azok fejlesztésével kapcsolatos információk, az elmúlt és aktuális negyedévben

a) Nyílt nap, Toborzás,

- ✚ A Mercedes **nyílt nap** megrendezésére került sor 2011. februárban a Kecskeméti Kirendeltségen, toborzás céljából.

b) Tájékoztatás

- ✚ Hankook tájékoztató: álláskeresők részére képzési tájékoztató ez év februárban Kecskeméti Kirendeltségen.
- ✚ Kalocsai kirendeltség a gazdasági válság nyomán megjelenő munkanélküliség kezelése és enyhítése érdekében új álláskeresőink részére folyamatosan, személyre szabott egyéni tanácsadást nyújt.
- ✚ Kalocsai kirendeltség a humán szolgáltatást illetően, képviseltette magát 2010. év végén, a Wattay Szakközépiskola által a városban újonnan kezdeményezett és megrendezett pályaválasztási kiállításon is.
- ✚ A Kalocsai Gimnázium által szervezett Hivatások Napján is képviseltette magát, valamint az általános iskola végzős diákjai számára üzemlátogatást szervezett.
- ✚ A felsőoktatási jelentkezéseket megelőzően rendhagyó osztályfőnöki órát tartott Kalocsai kirendeltség, majd fogadta az egyéni pályaválasztási tanácsadásra történő jelentkezőket is.

c) Egyéb kapcsolattartás

- ✚ Kecskemét Városházáján „Út a munkához ” program tapasztalatairól és a 2011. évi közfoglalkoztatásról rendezvénytartás (2010 november)
- ✚ „Új esély plusz” bűnmegelőzési program éwertékelése az érintettekkel Kecskeméti Kirendeltségen.
- ✚ Konzultáció a családsegítő szolgálatok részére (2010. december) a 2011. évi közfoglalkoztatás várható feladatairól.
- ✚ A Kecskeméten felépült Mercedes céggel megbeszélés az ez évi munkaerőigények ütemezéséről, 2010. január.
- ✚ Munkáltatói Fórum tartása ez év februárban Kecskeméti Kirendeltségen.
- ✚ Kisebbségi Munkaprogram Szabadszálláson (2011. január), megbeszélés az önkormányzat képviselőivel.
- ✚ Kecskeméti Ifjúsági Kerekasztal tagjaival összejövetel (2011. január) a Kecskeméti Kirendeltségen, 2011. várható feladatairól
- ✚ A Kiskunfélegyházi Kirendeltség az új közfoglalkoztatási rendszerrel kapcsolatban az önkormányzatoknak, és a foglalkoztatóknak tájékoztatást nyújtott (2011. februárban) egyénileg és csoportosan is.

d) Csoportos leépítés

A munkáltatók 2010-ben (január-november hó)² csoportos létszámleépítés keretében **12 alkalommal** összesen **460 főt** jelentettek be, mely 17%-a az előző évben csoportosan leépített foglalkoztatottak számának. Az egy bejelentésre jutó létszám 38 fő volt átlagosan (2009-ben 80 fő volt). A Bács-Kiskun megyében leépített dolgozók, az országos összesítés 4,1%-át teszi ki 2010-ben. Ez az arány 2009-ben 6,9% volt. A csoportos létszámleépítést végrehajtó munkáltatók 16,7%-a finanszírozási problémák miatt csökkentette a létszámát, egyaránt 8,3-8,3% a külföldi, és a belföldi kereslet csökkenését, valamint a szervezeti átalakulást jelölte meg a leépítés okaként. A munkáltatók többsége (58,3%-a) azonban egyéb okokra hivatkozott.

2010. 10-11. hónapban 3 munkáltató jelentett be csoportos létszám leépítési döntést, illetve szándékot 101 főre, míg előző év azonos hónapjaiban 6 cég 556 főre.

e) Közfoglalkoztatás

A hátrányos helyzetű emberek nehezen kapaszkodnak vissza az elsődleges munkapiacra, sokuk számára a közfoglalkoztatás kínálja szinte az egyetlen lehetőséget, hogy munkalehetőséghez és jövedelemhez jussanak.

A közmunkaprogramokban elsősorban hátrányos helyzetű térségekben regisztrált álláskeresők, vagy rendelkezésre állási támogatásra jogosultak vehetnek részt, így ez a lehetőség azoknak az embereknek segít, akik átmenetileg kiszorultak a munkaerőpiacról. A közmunkaprogramokban foglalkoztatott regisztrált álláskeresők közül legalább kétötöd részben szociális segélyezetttek kerültek támogatásra.

Bács-Kiskun megyét 16 közmunkapályázat érintette, amelyek segítségével 787 hátrányos helyzetű álláskereső jutott munkához.

2010-ben megvalósult közmunkaprogramok Bács-Kiskun megyében

Pályázat megnevezése	Pályázat, db	Fő
2010/1 „Téli-tavaszi” közmunkaprogram	6	260
2010/1 „Kiegészítő Téli-tavaszi” közmunkaprogram	1	44
2010/2. „Roma” közmunkaprogram	1	104
2010/3. „Erdőművelési” közmunkaprogram	2	237
2010/4. „Ár-és belvíz elleni megelőző” közmunkaprogram	1	13
2010/5. „Nemzeti parkok” közmunkaprogram	1	31
2010/9 „Ár és belvíz okozta rendkívüli helyzet kezelése” közmunkaprogram	2	13
2010/12. „Tűzifagyűjtő” meghívásos közmunkaprogram	2	85
Összesen	16	787

² Utolsó adat.

2010/1. „Téli-tavaszi” közmunkaprogram 5 hónapos munkalehetőséget teremtett a regisztrált álláskeresők, köztük legalább 50%-ban rendelkezésre állási támogatás jogosultjai számára úgy, hogy értékteremtő munkájukat helyi önkormányzati, vagy kistérségi célok érdekében végezték. A pályázat kedvezményezte a leghátrányosabb, és a hátrányos besorolású kistérségeket, valamint azokat a településeket, ahol magas a RÁT jogosultak száma. A közmunkaprogramokban házi segítségnyújtást, belvízelvezető csatornahálózatának karbantartását, belterületi utak karbantartását, kommunális hulladék összegyűjtését, parkosítást, parkfenntartást, közintézmények karbantartását, temetkezési helyek környezetének rendbetételét végezték a közmunkások. Bács-Kiskun megyében a támogatást nyert 6 közmunkaprogram 260 álláskereső számára biztosított 2010. január közepétől 2010. július közepéig foglalkoztatási lehetőséget.

A 2010/1. „Kiegészítő Téli-tavaszi közmunkaprogram” 3,5 hónapos munkalehetőséget teremtett a nyilvántartott álláskeresők, köztük legalább 50%-ban rendelkezésre állási támogatásból kiszorultak számára. A Bács-Kiskun megyében pályázat alapján 2010. márciustól 2010. július közepéig 44 közmunkás foglalkoztatására nyílt lehetőség.

A 2010/2. „Roma” közmunkaprogram célja a romák munkaerő-piaci integrációja. Ennek érdekében először indult olyan közmunkaprogram, amiben csak romák dolgozhattak. A program segítségével a roma fiatalok, akik közül sokan eddig még nem dolgoztak, munkahelyi tapasztalatot szerezhettek. A pályázat 2010. januártól 5 hónapos időtartamú munkalehetőséget teremtett a regisztrált, roma származású álláskeresők, köztük legalább 50%-ban rendelkezésre állási támogatás jogosultjai számára. Kiemelt feladata volt a programnak az irat-digitalizálás, valamint az ár-és belvízvédelmi feladatok ellátása, a romák lakókörnyezetének rendbetétele, továbbá illegális hulladéklerakók felszámolása, valamint a szociális gondoskodás segítése.

Bács-Kiskun megyei pályázat keretein belül 104 közmunkás foglalkoztatásra került sor.

A 2010/3. „Erdőművelési” közmunkaprogram a hátrányos helyzetű, elsősorban tartós munkanélküliek, köztük a rendelkezésre állási támogatásban részesülők számára teremtett átmeneti munkalehetőséget. A 2010. január - 2010. augusztus időszakban megvalósult közmunkaprogramban erdészeti utak és tanösvények karbantartását, szemétgyűjtést, erdőművelési munkákat, erdőtelepítést végezték a dolgozók. A Bács-Kiskun megyében a Gemenci Erdő-és Vadgazdaság Zrt, valamint a KEFAG Kiskunsági Erdészeti és Faipari Zrt. pályázata segítségével 237 közmunkás foglalkoztatására nyílt lehetőség.

A 2010/4. „Ár-és belvíz elleni megelőző” közmunkaprogram célja a hátrányos helyzetű, tartós munkanélküliek átmeneti foglalkoztatása volt, a nemzetgazdaság számára kiemelten hasznos ár-belvíz elleni védekezést szolgáló munkákkal. A program keretében folytatódott a térségek átfogó belvízi rendezése, valamint a parlagfű elleni védekezés. A Közép-Tisza vidéki Környezetvédelmi és Vízügyi Igazgatóság pályázata alapján Bács-Kiskun megyében 2010. januártól 13 hátrányos helyzetű álláskereső 5 hónap időtartamú foglalkoztatása vált lehetővé.

A 2010/5. „Nemzeti parkok” közmunkaprogram célját a nemzeti parkok fenntartása, értékőrző tevékenységének segítése képezte, szakképzetlen, rendszeres szociális segélyben részesülő, hátrányos helyzetű álláskeresők foglalkoztatásával. A Kiskunsági Nemzeti Park Igazgatóság támogatást nyert közmunkaprogramja Bács-Kiskun megyében 31 álláskereső számára biztosított munkalehetőséget.

A 2010/9 „Ár és belvíz okozta rendkívüli helyzet kezelése” közmunkaprogram céljaként az ár-és belvíz elleni védekezés és a víz levonulása utáni helyreállítás segítése került meghatározásra. Bács-Kiskun megyében 2 Környezetvédelmi és Vízügyi Igazgatóság pályázata 13 közmunkás 2 hónap időtartamú foglalkoztatását tette lehetővé.

A 2010/12. „Tűzifagyújtó” közmunkaprogram célja: tisztességes munkát adni olyanoknak, akik nem tudnak dolgozni, egyúttal kiegészíteni a téli fűtésben a szociálisan rászorulókat. A közmunkaprogram a nehéz sorsú családok téli tűzifa-igényét elégítették ki. A rászorulóknak a piaci ár negyedéért vehették meg a közmunkaprogram során kitermelt fát.

A Gemenci Erdő-és Vadgazdaság Zrt, valamint a KEFAG -Kiskunsági Erdészeti és Faipari Zrt. pályázata 85 álláskereső számára biztosított munkalehetőséget Bács-Kiskun megyében. 2010. november 25-től 2010. december 20. közötti időszakban.

Mellékletek

1. sz. melléklet

Várható létszámváltozások vállalati méret szerint

Vállalat méret	Jelenlegi létszám	3 hónap	12 hónap	Változás mértéke, %	
		múlva	várható létszám	3 hónap	12 hónap
				múlva	
Mikrovállalkozás	1090	1184	1139	8,6	4,5
Kisvállalat	7056	7154	7193	1,4	1,9
Középvállalat	13519	13743	13673	1,7	1,1
Nagyvállalat	8588	8759	8763	2,0	2,0
Összesen	30253	30840	30768	1,9	1,7

Várható létszámváltozások gazdasági ág szerint

Ág kód	Gazdasági ág	Jelenlegi létszám	3 hónap	12 hónap	Változás mértéke, %	
			múlva	várható létszám	3 hónap	12 hónap
					múlva	
A	Mezőgazdaság, erdőgazdálkodás, halászat	2307	2519	2293	9,2	-0,6
B	Bányászat, kőfejtés	0	0	0		
C	Feldolgozóipar	13526	13679	13921	1,1	2,9
D	Villamosenergia-, gáz-, gőzellátás, légkondicionálás	4	4	4	0,0	0,0
E	Vízellátás, szennyvíz gyűjtése, kezelése, hulladékgyűjtés, szennyeződésmentesítés	1802	1799	1799	-0,2	-0,2
F	Építőipar	1114	1195	1132	7,3	1,6
G	Kereskedelem, gépjárműjavítás	3596	3636	3648	1,1	1,4
H	Szállítás, raktározás	1386	1344	1389	-3,0	0,2
I	Szálláshely-szolgáltatás, vendéglátás	750	794	796	5,9	6,1
J	Információ, kommunikáció	161	160	159	-0,6	-1,2
K	Pénzügyi, biztosítási tevékenység	173	173	173	0,0	0,0
L	Ingatlanügyletek	48	50	47	4,2	-2,1
M	Szakmai, tudományos, műszaki tevékenység	204	199	199	-2,5	-2,5
N	Adminisztratív és szolgáltatást támogató tevékenység	482	474	481	-1,7	-0,2
O	Közigazgatás, védelem; kötelező társadalombiztosítás	1313	1413	1332	7,6	1,4
P	Oktatás	1694	1697	1668	0,2	-1,5
Q	Humán-egészségügyi, szociális ellátás	1322	1325	1340	0,2	1,4
R	Művészet, szórakoztatás, szabad idő	50	51	51	2,0	2,0
S	Egyéb szolgáltatás	321	328	336	2,2	4,7
A-S	Összesen	30253	30840	30768	1,9	1,7

12 hónap múlva várható létszám a jelenlegi %-ában

Várható létszámváltozások gazdasági ág szerint

Kirendeltség	Jelenlegi létszám	3 hónap	12 hónap	Változás mértéke, %	
		múlva	várható létszám	3 hónap	12 hónap
				múlva	
Kecskemét	8104	8141	8329	0,5	2,8
Baja	3964	4207	4018	6,1	1,4
Kalocsa	3405	3540	3446	4,0	1,2
Kiskörös	2379	2403	2414	1,0	1,5
Kiskunfélegyháza	3825	3837	3863	0,3	1,0
Kiskunhalas	1767	1774	1783	0,4	0,9
Bácsalmás	756	772	749	2,1	-0,9
Kiskunmajsa	1115	1182	1184	6,0	6,2
Kunszentmiklós	2385	2406	2405	0,9	0,8
Tiszakécske	1488	1518	1519	2,0	2,1
Jánoshalma	1065	1060	1058	-0,5	-0,7
Bács-Kiskun megye	30253	30840	30768	1,9	1,7

Adatforrás: NMF (Nemzeti Foglalkoztatási Szolgálat) Adattárház, a 2011. I. negyedéves munkaerő-gazdálkodási felmérés alapján.

2. sz. melléklet

Három hónap múlva várható létszámforgalom vállalati méret szerint

Vállalat méret	A belépők		A kilépők	
	száma	megoszlása, %	száma	megoszlása, %
Mikrovállalkozás	115	9,8	21	3,6
Kisvállalat	267	22,8	169	29,0
Középvállalat	489	41,8	265	45,5
Nagyvállalat	298	25,5	127	21,8
Összesen	1169	100,0	582	100,0

Három hónap múlva várható létszámforgalom gazdasági ág szerint

Vállalat méret	A belépők		A kilépők	
	száma	megoszlása, %	száma	megoszlása, %
A Mezőgazdaság, erdőgazdálkodás, halászat	289	24,7	77	13,2
B Bányászat, kőfejtés	0	0,0	0	0,0
C Feldolgozóipar	330	28,2	177	30,4
Villamosenergia-, gáz-, gőzellátás,	0			
D légkondicionálás		0,0	0	0,0
Vízellátás, szennyvíz gyűjtése, kezelése,	12			
E hulladékgazdálkodás, szennyvezékesítés		1,0	15	2,6
F Építőipar	86	7,4	5	0,9
G Kereskedelem, gépjárműjavítás	62	5,3	22	3,8
H Szállítás, raktározás	31	2,7	73	12,5
I Szálláshely-szolgáltatás, vendéglátás	50	4,3	6	1,0
J Információ, kommunikáció	1	0,1	2	0,3
K Pénzügyi, biztosítási tevékenység	2	0,2	2	0,3
L Ingatlanügyletek	4	0,3	2	0,3
M Szakmai, tudományos, műszaki tevékenység	5	0,4	10	1,7
Adminisztratív és szolgáltatást támogató	0			
N tevékenység		0,0	8	1,4
Közigazgatás, védelem; kötelező	251			
O társadalombiztosítás		21,5	151	25,9
P Oktatás	20	1,7	17	2,9
Q Humán-egészségügyi, szociális ellátás	17	1,5	14	2,4
R Művészet, szórakoztatás, szabad idő	1	0,1	0	0,0
S Egyéb szolgáltatás	8	0,7	1	0,2
A-S Összesen	1169	100,0	582	100,0

Három hónap múlva várható létszámforgalom kirendeltségenként szerint

Kirendeltség	A belépők		A kilépők	
	száma	megoszlása, %	száma	megoszlása, %
Kecskemét	188	16,1	151	25,9
Baja	295	25,2	52	8,9
Kalocsa	210	18,0	75	12,9
Kiskőrös	48	4,1	24	4,1
Kiskunfélegyháza	94	8,0	82	14,1
Kiskunhalas	20	1,7	13	2,2
Bácsalmás	148	12,7	132	22,7
Kiskunmajsa	72	6,2	5	0,9
Kunszentmiklós	32	2,7	11	1,9
Tiszakécske	54	4,6	24	4,1
Jánoshalma	8	0,7	13	2,2
Bács-Kiskun megye	1169	100,0	582	100,0

Adatforrás: NMF (Nemzeti Foglalkoztatási Szolgálat) Adattárház,
a 2011. I. negyedéves munkaerő-gazdálkodási felmérés alapján.

Három hónap múlva várható létszámmozgások foglalkozásonként

Foglalkozások	Bács-Kiskun megye		
	belépő fő	kilépő fő	Egyenleg
egyéb muszaki ügyintézők	9	-2	7
programozók, diszpécserok	1	0	1
számítástechnikai foglalkozások	3	-1	2
technikusok	0	0	0
üzemfenntartási foglalkozások	0	0	0
közlekedési, postai, hírközl. szakmai irányító jel	1	-1	0
gazdasági ügyintézők	13	-8	5
kereskedelmi, áruforgalmi, értékesítési ügyintézők	23	-2	21
idegenforgalmi és vendéglátáshoz kapcsolódó foglal	0	0	0
pénzügyi és biztosítási ügyintézők	1	-1	0
asszisztensek	0	0	0
gondozók	1	0	1
ápolónok, ápolók	1	0	1
állategészségügyhöz kapcsolódó foglalkozások	0	0	0
egyéb ügyintézők	3	-3	0
szociális foglalkozások	7	-1	6
pedagógus foglalkozások	5	0	5
kulturális, sport foglalkozások	0	0	0
élet- és vagyonvédelmi ügyintézők (rendészek)	0	0	0
igazságszolgáltatási ügyintézők	0	0	0
egyéb magasán képzett ügyintézők	3	-1	2
gazdasági foglalkozások	2	-2	0
jogi foglalkozások	1	0	1
társadalomtudományi foglalkozások	0	0	0
mérnökök	23	-2	21
egyéb muszaki foglalkozások	2	-1	1
természettudományi foglalkozások	0	0	0
számítástechnikai foglalkozások	4	0	4
orvosi, gyógyszerészi foglalkozások	0	0	0
humán egészségügyi (társ-) foglalkozások	0	0	0
állategészségügyi foglalkozások	0	0	0
kulturális, sport -felsőfokú képzettséghez kapcs.-	0	0	0
eloadómuvész -felsőfokú képzettséghez kapcs.- fog	0	0	0
középfokú tanintézeti tanárok, oktatók	3	0	3
egyéb szakképzett oktatók, nevelok	2	-1	1
alapfokú iskolai, óvodai és egyéb tanintézeti okta	3	-1	2
felsőfokú tanintézeti tanárok, oktatók	2	-4	-2
szociális munkások	2	0	2
épitomesteri foglalkozások	18	-2	16
épitési szakipari foglalkozások	11	-2	9
épitési, szerelési foglalkozások	2	-3	-1
mélyépitó-ipari foglalkozások	0	-48	-48
fémmezmunkálók, felületkezelok	46	-8	38
javító-szerelok	45	-16	29
kohászati foglalkozások	0	0	0
muszerészek	4	-2	2
egyéb vas- és fémpipari foglalkozások	14	-1	13
élelmiszergyártók, -feldolgozók és -tartósítók	76	-64	12
italgyártók	1	0	1
faipari foglalkozások	4	-8	-4
nyomdaipari foglalkozások, kép-, hangfelvételi-soks	0	0	0
ruhagyártók, szormefestok, -kikészítok	13	-18	-5

3. sz. melléklet folyt.

Foglalkozások	Bács-Kiskun megye		
	belépő fő	kilépő fő	Egyenleg
textilipari foglalkozások	0	0	0
borkikészítők, bortermék- és lábbeligyártók	1	0	1
vegyesipari foglalkozások	0	0	0
raktározási foglalkozások	7	-1	6
laboránsok (minosítés nélkül)	0	0	0
háziipari foglalkozások	0	-3	-3
szilárdásvány-kitermelő foglalkozások	0	0	0
egyéb irodai jellegű foglalkozások	8	-8	0
irodai szaknyilvántartási foglalkozások	1	-1	0
analitikus jellegű számviteli foglalkozások	10	-5	5
egyéb ügyviteli (ügyfélforgalmi) jellegű foglalkoz	2	0	2
pénztárosok, pénzkézelők	0	-1	-1
számítástechnikai adminisztratív jellegű foglalkoz	0	-1	-1
járművezetők	45	-31	14
anyagmozgatógépek kezelői	3	-3	0
építőipari gépek kezelői	13	0	13
mezogazdasági, erdőgazdasági erőgépvezetők, -kezel	17	-19	-2
egyéb mobil gépek kezelői	0	0	0
egyéb nem feldolgozóipari jellegű gépek kezelői	3	0	3
vízgazdálkodási gépek kezelői	2	0	2
csomagológépek kezelői	0	0	0
bányászati gépek kezelői	0	0	0
vegyipari alapanyag- és termékgyártók, gépkezelők	4	-19	-15
könnyűipari gépek kezelői és gyártósor mellett dol	15	-12	3
egyéb feldolgozóip. gépek kezelői, gyártósori össz	33	-4	29
élelmiszeripari, ital-, dohánygyártó gépek kezelői	0	0	0
építőanyagipari termékgyártó gépek kezelői	0	0	0
erdőgazdálkodási foglalkozások	0	0	0
állattenyésztési és állatgondozási foglalkozások	4	-3	1
növénytermesztési foglalkozások	6	-14	-8
általános mezogazdasági foglalkozások	1	0	1
halászati foglalkozások	0	0	0
takarítók és hasonló jellegű egyszerű foglalkozások	49	-25	24
anyagmozgatók	29	-19	10
egyéb segédmunkások	279	-159	120
örök és hasonló jellegű egyszerű foglalkozások	11	-3	8
egyszerű szolgáltatási jellegű foglalkozások	0	0	0
kubikosok	3	0	3
egyszerű mezogazdasági foglalkozások	6	-10	-4
egyszerű erdőészeti, vadászati, halászati foglalkoz	200	0	200
vendéglátóipari foglalkozások	17	-9	8
kereskedelmi foglalkozások	24	-13	11
vízgazdálkodási foglalkozások	3	-2	1
személyi szolgáltatási foglalkozások	2	0	2
egyéb szolgáltatási foglalkozások	0	0	0
lakás-, kommunális szolgáltatási foglalkozások	1	0	1
szociális szolgáltatási foglalkozások	0	0	0
egészségügyi, oktatási szolgáltatási foglalkozások	2	0	2
védelmi szolgáltatási foglalkozások	3	-6	-3
kulturális, sport-, szórakoztatási szolgáltatási f	0	0	0
postai és hírközlési foglalkozások	2	0	2

3. sz. melléklet folyt.

Foglalkozások	Bács-Kiskun megye		
	belépő fő	kilépő fő	Egyenleg
jármuvezetéshez kapcsolódó foglalkozások	0	0	0
gazdasági, költségvetési szerv. közvetlen termelés	4	-3	1
gazdasági, költségv. szerv. funk. tev. folyt. rés	1	-2	-1
gazdasági, költségvetési szerv. szakmai részegys.	6	-1	5
gazdasági, költségvetési szervezetek vezetői	1	-1	0
kisszervezetek vezetői (igazg.,elnök,üggy. igazg.,	2	-1	1
Total	1169	-582	587

Várható nagyobb létszámmozgások a következő 3 hónapban

Foglalkozás, munkakör			
	Felvétel	Csökkenés	egyenleg
gazdasági ügyintézők	13	-8	5
kereskedelmi, áruforgalmi, értékesítési ügyintézők	23	-2	21
mérnökök	23	-2	21
épitomesteri foglalkozások	18	-2	16
épitési szakipari foglalkozások	11	-2	9
mélyépitó-ipari foglalkozások	0	-48	-48
fémegmunkálók, felületkezelők	46	-8	38
javító-szerelők	45	-16	29
egyéb vas- és fémpipari foglalkozások	14	-1	13
élelmiszergyártók, -feldolgozók és -tartósítók	76	-64	12
ruhagyártók, szormefestők, -kikészítők	13	-18	-5
járművezetők	45	-31	14
épitőipari gépek kezelői	13	0	13
mezogazdasági, erdogazdasági erogépvezetők, -k	17	-19	-2
vegyipari alapanyag- és termékgyártók, gépkezelők	4	-19	-15
könnyűipari gépek kezelői és gyártósor mellett dolgozók	15	-12	3
egyéb feldolgozóip. gépek kezelői, gyártósori összesítő	33	-4	29
takarítók és hasonló jellegű egyszerű foglalkozások	49	-25	24
anyagmozgatók	29	-19	10
egyéb segédmunkások	279	-159	120
egyszerű erdészeti, vadászati, halászati foglalkozások	200	0	200
vendéglátóipari foglalkozások	17	-9	8
kereskedelmi foglalkozások	24	-13	11

4. sz. melléklet

A következő 3 hónap létszámmozgása az első 15 legnagyobb létszámot érintő foglalkozások esetén

munkakör	belépő (+)	kilépő (-)	egyenleg	belépő (+)	kilépő (-)	egyenleg	belépő (+)	kilépő (-)	növekvő	csökkenő
(Csökkenő sorrend)	száma, fő		megoszlás,%			sorrend		egyenleg sorrendje		
egyéb segéd munkások	279			23,9			1			
egyszerű erdészeti, vadászati, halászati foglalkozások	200			17,1			2			
élelmiszer gyártók, -feldolgozók és -tartósítók	76			6,5			3			
takarítók és hasonló jellegű egyszerű foglalkozások	49			4,2			4			
fém megmunkálók, felületkezelők	46			3,9			5			
javító-szerelők	45			3,8			6			
járművezetők	45			3,8			7			
egyéb feldolgozóipari gépek kezelői, gyártósori	33			2,8			8			
anyagmozgatók	29			2,5			9			
kereskedelmi foglalkozások	24			2,1			10			
kereskedelmi, áruforgalmi, értékesítési ügyintézők	23			2,0			11			
mérnökök	23			2,0			12			
építómesteri foglalkozások	18			1,5			13			
mezőgazdasági, erdőgazdasági erőgépvezetők, -kezelők	17			1,5			14			
vendéglátóipari foglalkozások	17			1,5			15			
egyéb segéd munkások		-159			27,3			1		
élelmiszer gyártók, -feldolgozók és -tartósítók		-64			11,0			2		
mélyépítő-ipari foglalkozások		-48			8,2			3		
járművezetők		-31			5,3			4		
takarítók és hasonló jellegű egyszerű foglalkozások		-25			4,3			5		
mezőgazdasági, erdőgazdasági erőgépvezetők, -kezelők		-19			3,3			6		
vegyipari alapanyag- és termékgyártók, gépkezelők		-19			3,3			7		
anyagmozgatók		-19			3,3			8		
ruhagyártók, szormefestők, -kikészítők		-18			3,1			9		
javító-szerelők		-16			2,7			10		
növénytermesztési foglalkozások		-14			2,4			11		
kereskedelmi foglalkozások		-13			2,2			12		
könnyűipari gépek kezelői és gyártósor mellett dolgozók		-12			2,1			13		
egyszerű mezőgazdasági foglalkozások		-10			1,7			14		
vendéglátóipari foglalkozások		-9			1,5			15		
egyszerű erdészeti, vadászati, halászati foglalkozások			200			29,2			1	
egyéb segéd munkások			120			17,5			2	
fém megmunkálók, felületkezelők			38			5,5			3	
javító-szerelők			29			4,2			4	
egyéb feldolgozóipari gépek kezelői, gyártósori			29			4,2			5	
takarítók és hasonló jellegű egyszerű foglalkozások			24			3,5			6	
kereskedelmi, áruforgalmi, értékesítési ügyintézők			21			3,1			7	
mérnökök			21			3,1			8	
építómesteri foglalkozások			16			2,3			9	
járművezetők			14			2,0			10	
egyéb vas- és fémipari foglalkozások			13			1,9			11	
építőipari gépek kezelői			13			1,9			12	
élelmiszer gyártók, -feldolgozók és -tartósítók			12			1,8			13	
kereskedelmi foglalkozások			11			1,6			14	
anyagmozgatók			10			1,5			15	
építési, szerelési foglalkozások			-1			1,0				1
gazdasági, költségv. szerv. funk. tev. folyt. rés			-1			1,0				2
pénztárosok, pénzkezelők			-1			1,0				3
számítástechnikai adminisztratív jellegű foglalkozások			-1			1,0				4
mezőgazdasági, erdőgazdasági erőgépvezetők, -kezelők			-2			2,0				5
felsőfokú tanintézeti tanárok, oktatók			-2			2,0				6
védelmi szolgáltatási foglalkozások			-3			3,1				7
háziipari foglalkozások			-3			3,1				8
egyszerű mezőgazdasági foglalkozások			-4			4,1				9
faipari foglalkozások			-4			4,1				1
ruhagyártók, szormefestők, -kikészítők			-5			5,1				11
növénytermesztési foglalkozások			-8			8,2				12
vegyipari alapanyag- és termékgyártók, gépkezelők			-15			15,3				13
mélyépítő-ipari foglalkozások			-48			49,0				14

Adattartás: NMF (Nemzeti Foglalkoztatási Szolgálat) Adattárház, a 2011. I. negyedéves munkaerő-gazdálkodási felmérés alapján.

A pályakezdekők megítélése a munkáltatók körében *
2010. I. negyed éves felmérés

a választ adó cégek %-ában

Kirendeltség	állami támogatási lehetőség	betanításuk időigényes	olcsóbbak	könnyebben betaníthatók	nehezen alkalmazkodnak	lassúak	legfrissebb szakmai tudás	betanításuk leköti egy kollégát	önállóak	hosszú távon nem lehet rájuk számítani
Bácsalmási Kirendeltség	46,7	3,3	16,7	43,3	3,3	13,3	36,7	16,7	20,0	3,3
Bajai Kirendeltség	37,3	13,6	23,7	23,7	1,7	11,9	20,3	15,3	10,2	8,5
Jánoshalmi Kirendeltség	63,0	22,2	29,6	22,2	0,0	14,8	18,5	22,2	14,8	3,7
Kalocsai Kirendeltség	43,8	18,8	17,5	27,5	15,0	13,8	32,5	17,5	12,5	18,8
Kecskeméti Kirendeltség és Szolgáltató Központ	36,6	15,8	25,7	30,7	7,9	16,8	40,6	19,8	19,8	15,8
Kiskőrösi Kirendeltség	45,2	20,2	11,9	28,6	3,6	11,9	29,8	23,8	13,1	11,9
Kiskunfélegyházi Kirendeltség	37,5	16,1	42,9	33,9	5,4	12,5	25,0	32,1	12,5	17,9
Kiskunhalasi Kirendeltség	31,3	9,0	20,9	25,4	1,5	6,0	25,4	19,4	1,5	4,5
Kiskunmajsai Kirendeltség	59,2	8,2	12,2	16,3	4,1	0,0	12,2	10,2	2,0	4,1
Kunszentmiklósi Kirendeltség	51,8	3,6	41,1	28,6	1,8	8,9	37,5	8,9	17,9	5,4
Tiszakécskei Kirendeltség	32,4	8,1	40,5	24,3	2,7	16,2	45,9	10,8	8,1	2,7
Bács-Kiskun megye	42,6	13,5	24,6	27,7	5,1	11,6	30,2	18,4	12,2	10,4

2011. I. negyed éves felmérés

Kirendeltség	állami támogatási lehetőség	betanításuk időigényes	olcsóbbak	könnyebben betaníthatók	nehezen alkalmazkodnak	lassúak, tapasztalatlanok	legfrissebb szakmai tudás	betanításuk leköti egy kollégát	önállóak	hosszú távon nem lehet rájuk számítani
Bácsalmási Kirendeltség	46,4	7,1	10,7	28,6	0,0	3,6	28,6	14,3	3,6	0,0
Bajai Kirendeltség	35,8	11,3	15,1	15,1	1,9	7,5	20,8	13,2	3,8	9,4
Jánoshalmi Kirendeltség	60,7	25,0	25,0	35,7	7,1	17,9	25,0	35,7	10,7	14,3
Kalocsai Kirendeltség	45,8	12,0	16,9	31,3	12,0	14,5	26,5	14,5	4,8	18,1
Kecskeméti Kirendeltség és Szolgáltató Központ	40,8	23,8	28,5	38,5	4,6	14,6	32,3	20,8	10,8	13,1
Kiskőrösi Kirendeltség	47,0	13,3	18,1	47,0	7,2	8,4	36,1	21,7	12,0	15,7
Kiskunfélegyházi Kirendeltség	28,8	15,3	32,2	33,9	8,5	11,9	27,1	30,5	15,3	22,0
Kiskunhalasi Kirendeltség	34,3	10,4	10,4	23,9	3,0	9,0	17,9	11,9	7,5	6,0
Kiskunmajsai Kirendeltség	24,5	8,2	14,3	20,4	6,1	2,0	12,2	12,2	6,1	14,3
Kunszentmiklósi Kirendeltség	51,8	10,7	33,9	30,4	10,7	7,1	37,5	8,9	16,1	7,1
Tiszakécskei Kirendeltség	50,0	10,4	27,1	25,0	0,0	6,3	31,3	10,4	6,3	2,1
Bács-Kiskun	41,5	14,3	21,8	31,6	6,0	10,1	27,8	17,5	9,2	12,1

*több válasz is adható