

# Munkaerő-piaci helyzetkép

## Békés megye

### 2011. július



Békés Megyei  
Kormányhivatal  
Munkaügyi Központja  
Szervezési Osztály  
Békéscsaba,  
Árpád sor 2/6.  
web:  
<http://darmk.munka.hu>

#### Főbb Békés megyei adatok

Megnevezés	2011. július	2011. június	2010. július	Változás az előző hónaphoz képest		Változás az előző évhez képest		
	fő			főben	a bázis %-ában	főben	a bázis %-ában	
nyilvántartott álláskereső	26 447	26 612	25 308	-165	99%	1 139	105%	
nemenként	férfi	12 999	13 455	12 879	-456	97%	120	101%
	nő	13 448	13 157	12 429	291	102%	1 019	108%
végzettségenként	<= 8. ált.isk.	9 550	9 869	8 950	-319	97%	600	107%
	szakmunkás	8 682	8 909	8 612	-227	97%	70	101%
	érettségi	6 951	6 752	6 546	199	103%	405	106%
	diplomás	1 264	1 082	1 200	182	117%	64	105%
pályakezdő	3 018	2 626	2 995	392	115%	23	101%	
korcsoport	< 25 éves	4 724	4 408	4 652	316	107%	72	102%
	>=25 & < 50 éves	15 753	16 046	15 297	-293	98%	456	103%
	>=50 éves	5 970	6 158	5 359	-188	97%	611	111%
nyilvántartásba belépők	összesen	3 749	3 010	3 582	739	125%	167	105%
	első alkalommal	419	258	395	161	162%	24	106%
tartósan regisztrált*	6 622	6 790	7 061	-168	98%	-439	94%	
tartósan regisztráltak aránya (%)	25,0%	25,5%	27,9%		-0,5 %-pont		-2,9 %-pont	
álláskeresők aránya** (%)	17,0%	17,1%	16,6%		-0,1 %-pont		0,4 %-pont	

\* Egy éve, vagy annál régebben megszakítás nélkül minden hónapban szerepel a nyilvántartásban

\*\*a gazdaságilag aktív népesség %-ában

#### Áramlási információk

2011. június 21 – július 20. közötti időszakban a korábban élénkebb forgalmat bonyolítottak kirendeltségeink. Ezen időszak alatt összesen 3749 álláskereső kérte nyilvántartásba vételét a megye 9 kirendeltségének valamelyikén, 739-cel (25%-kal) többen, mint egy hónappal korábban, és 167-tel (5%-kal) többen, mint egy évvel ezelőtt.

A nyilvántartásba lépők (+578 fő) vezethető vissza. A belépőkön belül 22%-ot (826 főt) képviseltek a pályakezdők. Számuk az elmúlt hónap óta tovább emelkedett. A regisztrációból kilépők júliusi létszáma 3 914 fő volt, ami 122 fővel volt haladta meg a múlt havit, és 15 fővel az egy évvel korábbi.

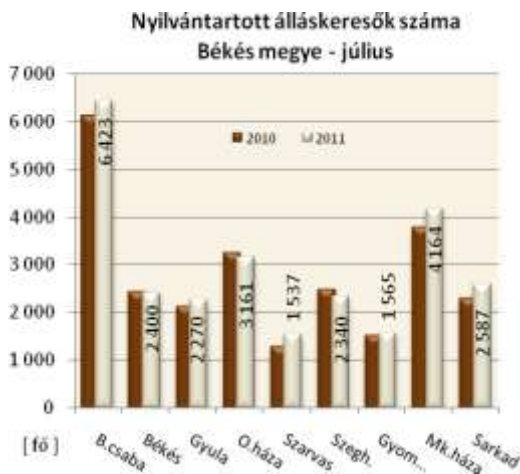
#### A tartalomból:

Álláskeresők száma	2
Álláskeresők aránya	2
Összetétel adatok	2
Ellátás, végzettség	3
Állásbejelentések	3
Főbb megyei adatok	3
Kirendeltségi adatok	4
KSH információk	7

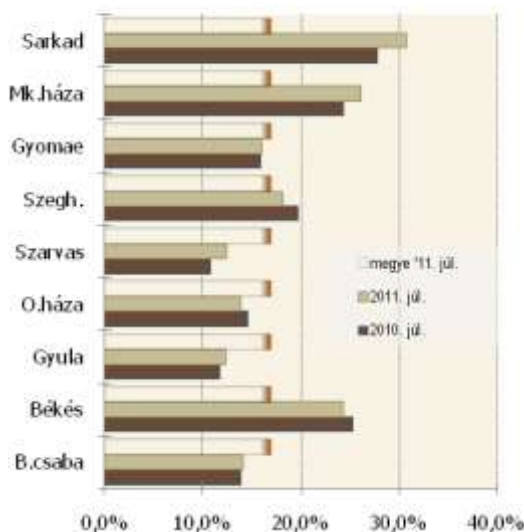
## Az álláskeresők száma

Megyénkben az álláskeresők számának szezonális csökkenése az elmúlt hónapban is folytatódott. A júliusi zárónapon (11.07.20) regisztrált 26 447 fős álláskereső állomány 0,6 százalékkal (165 fővel) volt alacsonyabb a múlt havinál, de 1 139 fővel (4,5%-kal) magasabbnak bizonyult az egy évvel ezelőttnél. Legnagyobb számú álláskeresőt – a megyében regisztráltak 24%-át – továbbra is Békéscsaba vonzáskörzetében találhatunk

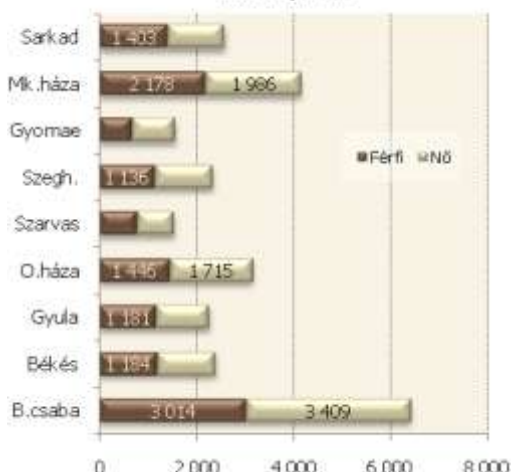
(6,4 ezer főt), legkevesebbet pedig Szarvas és Gyomaendrőd térségében (1,5 - 1,6 ezer főt). Az előző hónaphoz képest volumenében legjelentősebben a mezőkovácsházi (-365 fő) körzetben csökkent az álláskeresők száma, míg Békéscsaba és Sarkad térségében 180 főt meghaladó növekedést mértünk. Az elmúlt évi adatokhoz viszonyítva 3 körzetben (Békés, Oroszháza, Szeghalom) csökkenést regisztráltunk, 6 kirendeltségben pedig emelkedést.



A nyilvántartott álláskeresők arányának alakulása



Álláskeresők száma nemeként  
2011. július



## Álláskeresők relatív szintje

A megyében nyilvántartott álláskeresők relatív szintje (gazdaságilag aktív népesség százalékában mért aránya) július végén 17,0% volt, 0,1 százalékponttal alacsonyabb a múlt havi, és 0,4 százalékponttal magasabb az egy évvel ezelőtti szintnél. A mutató értéke 2011. július hónap végén a Békés megyei munkaerő-piaci körzetek közül Gyula és Szarvas (12,3% ; 12,5%) térségében volt a legalacsonyabb, míg a

sarkadi (30,7%) és a mezőkovácsházi (26,1%) térségben a legmagasabb. Az egy évvel korábbi adatokhoz képest a megye 3 körzetében (Békés, Oroszháza, Szeghalom) mérséklődött az álláskeresők aránya, 6 körzetben pedig emelkedett, a múlt havi adatokhoz képest 3 körzetünkben (Békéscsaba, Oroszháza, Sarkad) emelkedést, egyben stagnálást (Gyomaendrőd), ötben pedig csökkenést mértünk.

## Több nő, mint férfi

A regisztrált állomány elmúlt hónap óta bekövetkezett változása a férfiak körében csökkenést, a nőknél növekedést eredményezett, minek következtében a nemek aránya megfordult. Ezidőben a megye álláskeresőinek 49%-a férfi, 51%-a nő. Az álláskeresők korszerkeze-

te alapján a regisztráltak 18%-a 25 évnél fiatalabb, 23%-a pedig már betöltötte az 50. életévét. A nyilvántartott 3 018 pályakezdő a regisztráltak 11,4%-át képviseli, 1,5%-pontosan magasabbat a múlt havinál és 0,4%-pontosan alacsonyabbat az egy évvel ezelőttnél.

2011. július

## Iskolai végzettség, ellátások

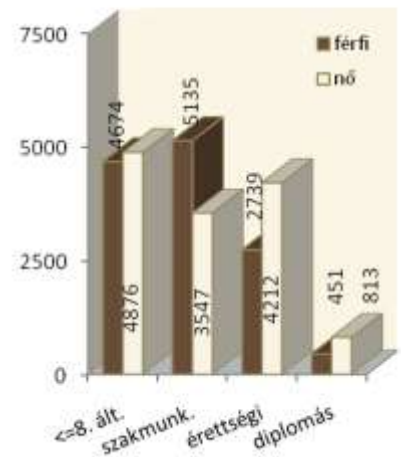
Az álláskeresők **iskolai végzettségénkénti** összetétele némiképp módosult az elmúlt hónap óta: (1%-ponttal) csökkent a legfeljebb 8 osztályt végzetek aránya, és 0,6%-ponttal a szakmunkásoké, míg az érettségizettek, és a diplomások részaránya emelkedett. Július végén a megyében nyilvántartott álláskeresők átlagosan 36%-a legfeljebb 8 osztályt végzett, 31%-uk szakmunkás, és 2%-uk szakiskolai végzettségű.

Az álláskeresők 12%-a szakközépiskolát, 3%-a technikumot, 11%-a gimnáziumot végzett. Egyetemi diplomával a regisztráltak 1%-a, főiskolai végzettséggel pedig 4%-a rendelkezett.

Békés megyében a hónap végén nyilvántartott álláskeresők 14%-a (3,6 ezer fő) munkaügyi szervezetünktől járadék-típusú ellátásban, 9%-a (2,3 ezer fő) pedig segélytípusú **ellátásban** részesült.

Álláskeresőink 49%-a kevesebb, mint fél éve; 26%-a 6 hónapnál régebben, de 12 hónapnál rövidebb ideje; s egynegyede (6,6 ezer fő) egy éve, vagy annál hosszabb ideje folyamatosan szerepel a nyilvántartásokban, tehát **tartósan regisztrált** álláskereső. E réteg aránya a megye körzeteiben 13% (Szarvas) és 33% (Békés) között változik.

Álláskeresők száma iskolai végzettségénként és nemeként 2011. július



## Álláshelyek

A közfoglalkoztatási programokhoz kapcsolódó munkaerő-igények továbbra is meghatározók a megye állás-bejelentési adataiban.

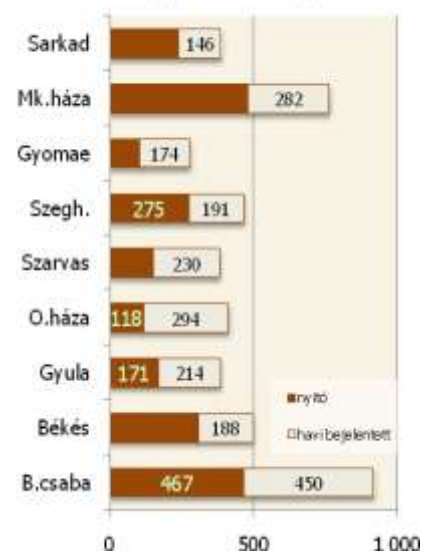
A hónap folyamán a megyénkben bejelentett új álláshelyek száma összességében 2 169 darab volt, mely az előző év azonos időszak adatának a 153%-a, és 73%-a a múlt havinak. Az időszak elején meglévő 2 316 álláshellyel együtt 4 485 álláshelyet tudunk a **hónap során felkínálni** munkát kereső ügyfeleinknek, legnagyobb részét Békéscsaba és Mező-

kovácsháza és térségében (20 és 17%-ot).

Az **időszak során beérkezett** munkaerő-igények 68%-ához **támogatási igény** is kapcsolódott, jellemzően közfoglalkoztatás támogatását célozva, ezen belül is legnagyobb arányt az önkormányzati rövid időtartamú közfoglalkoztatás képviselt. Ezzel összefüggésben az állásbejelentések legnagyobb hányada (37%-a) a közigazgatási ágazatba keresett munkaerőt, viszonylag nagyobb súlyt képviselt továbbá a feldolgozóipar (19%) és a kereskedelem (8%) is.

**Foglalkozások szerint** a legtöbb nem támogatott bejelentett állás júliusban segédmunkás (70 fő); húsfeldolgozó (50 fő); hegesztő, lángvágó (40 fő); kézi anyagmozgató, csomagoló; eladó; villamossági szerelő; varrónő, ruházati gépkezelő (30-30 fő) munkakörökben érkezett. A támogatott állásokra legnagyobb számban pedig segédmunkásokat, egyszerű szolgáltatás jellegű foglalkozásúakat, utcaseprőket, takarítókat, eladókat, építési, szerelési foglalkozásúakat, konyhai kiegészítőket és könnyűipari gépkezelőket kerestek.

Felkínált álláshelyek száma a hónap során - 2011. július



## Fontosabb összehasonlító adatok — 2011. július

	Nyilvántartott álláskeresők száma			A nyilvántartott álláskeresők aránya a gazdaságilag aktív népesség %-ában			Nyilvántartott pályakezdő álláskeresők száma	Tartósan regisztrált álláskeresők száma
	2011. július	2011. június	2010. július	2011. július	2011. június	2010. július		
Békés megye	26 447	26 612	25 308	17,0%	17,1%	16,6%	3 018	6 622
Dél-Alföld	79 231	79 714	79 043	13,8%	13,9%	14,2%	8 997	21 013
Ország	554 207	553 346	549 955	12,5%	12,5%	12,6%	54 597	148 881

\* Egy éve, vagy annál régebben megszakítás nélkül minden hónapban szerepel a nyilvántartott álláskeresők állományában

## A nyilvántartott álláskeresők száma

megnevezés	álláskeresők száma (fő)					álláskeresők aránya* 2011. július
	2011. július	2011. június	2010. július	változás előző		
				hóhoz	évhez	
Békéscsaba	6 423	6 236	6 126	187	297	14,2%
Békés	2 400	2 415	2 426	-15	-26	24,4%
Gyula	2 270	2 386	2 126	-116	144	12,3%
Orosháza	3 161	3 105	3 247	56	-86	13,9%
Szarvas	1 537	1 571	1 300	-34	237	12,5%
Szeghalom	2 340	2 396	2 489	-56	-149	18,1%
Gyomaendrőd	1 565	1 568	1 518	-3	47	16,0%
Mezőkovácsháza	4 164	4 529	3 791	-365	373	26,1%
Sarkad	2 587	2 406	2 285	181	302	30,7%
<b>Békés megye</b>	<b>26 447</b>	<b>26 612</b>	<b>25 308</b>	<b>-165</b>	<b>1 139</b>	<b>17,0%</b>

\* álláskeresők – becsült – gazdaságilag aktív népességszám figyelembe vételével számított aránya

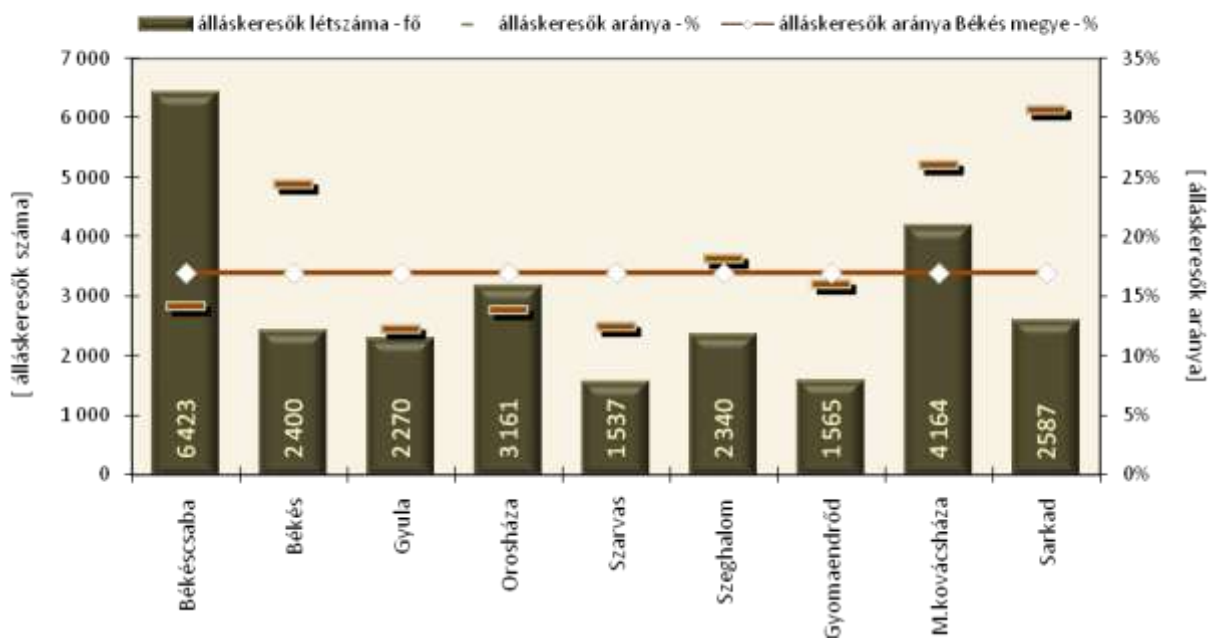
## Összetétel adatok — 2011. július

megnevezés	álláskeresők száma (fő)						pályakezdők
	nemenként		iskolai végzettségenként				
	férfi	nő	<= 8.ált	szakmunk.	érettségi	diplomás	
Békéscsaba	3 014	3 409	1 722	2 125	2 081	495	729
Békés	1 184	1 216	902	831	591	76	257
Gyula	1 181	1 089	642	729	752	147	348
Orosháza	1 446	1 715	971	1 125	900	165	336
Szarvas	787	750	446	521	459	111	180
Szeghalom	1 136	1 204	1 062	707	512	59	295
Gyomaendrőd	670	895	538	595	373	59	172
Mezőkovácsháza	2 178	1 986	1 935	1 312	830	87	392
Sarkad	1 403	1 184	1 332	737	453	65	309
<b>Békés megye</b>	<b>12 999</b>	<b>13 448</b>	<b>9 550</b>	<b>8 682</b>	<b>6 951</b>	<b>1 264</b>	<b>3 018</b>

## Összetétel adatok, belépő forgalom — 2011. július

megnevezés	álláskeresők száma (fő)				nyilvántartásba belépők száma a hónap folyamán	
	korcsoportonként			1 éven túl regisztrált	összesen	most első alkalommal
	< 25 éves	>=25 & < 50 éves	>=50 éves			
Békéscsaba	1 049	3 897	1 477	1 763	1 131	105
Békés	451	1 497	452	784	311	19
Gyula	479	1 369	422	489	287	47
Orosháza	524	1 860	777	661	383	55
Szarvas	307	874	356	206	217	46
Szeghalom	488	1 340	512	598	331	43
Gyomaendrőd	259	941	365	288	222	28
Mezőkovácsháza	649	2 427	1 088	1 167	376	32
Sarkad	518	1 548	521	666	491	44
<b>Békés megye</b>	<b>4 724</b>	<b>15 753</b>	<b>5 970</b>	<b>6 622</b>	<b>3 749</b>	<b>419</b>

Az álláskeresők száma és aránya a gazdaságilag aktív népességben belül, körzetenként 2011. július



## A bejelentett betöltetlen álláshelyek havi mérlege – Békés megye — 2011. július

Megnevezés	Előző havi záró állomány	A hónap folyamán bejelentett álláshelyek száma	Havi érvényes bejelentések	A hónap folyamán megszűnt álláshelyek	Tárgyhavi záró állomány
Békéscsaba	467	450	917	571	346
Békés	309	188	497	304	193
Gyula	171	214	385	334	51
Orosháza	118	294	412	159	253
Szarvas	151	230	381	220	161
Szeghalom	275	191	466	286	180
Gyomaendrőd	104	174	278	125	153
Mezőkovácsháza	480	282	762	509	253
Sarkad	241	146	387	361	26
<b>Békés megye összesen</b>	<b>2 316</b>	<b>2 169</b>	<b>4 485</b>	<b>2 869</b>	<b>1 616</b>
A. - mezőgazdaság, vadgazdálkodás, erdőgazdálkodás	152	111	263	219	44
B. - halgazdálkodás			0	0	
C. - bányászat	4	2	6	5	1
D. - feldolgozóipar	319	403	722	345	377
E. - villamosenergia-, gáz-, gőz-, vízellátás	6	1	7	6	1
F. - építőipar	146	127	273	206	67
G. - kereskedelem, javítás	243	182	425	277	148
H. - szálláshely-szolgáltatás, vendéglátás	79	89	168	97	71
I. - szállítás, raktározás, posta, távközlés	17	44	61	35	26
J. - pénzügyi közvetítés	42	32	74	58	16
K. - ingatlanügyletek, gazdasági szolgáltatás	99	133	232	126	106
L. - közigazgatás, védelem; kötelező TB	998	793	1 791	1 175	616
M. - oktatás	53	77	130	78	52
N. - egészségügyi, szociális ellátás	91	85	176	129	47
O. - egyéb közösségi, személyi szolgáltatás	67	90	157	113	44
P. - háztartások tevékenysége			0	0	
Q. - területen kívüli szervezet			0	0	
<b>Békés megye összesen</b>	<b>2 316</b>	<b>2 169</b>	<b>4 485</b>	<b>2 869</b>	<b>1 616</b>
támogatott	1 455	1 474	2 929	1 991	938
nem támogatott	861	695	1 556	878	678
<b>Békés megye összesen</b>	<b>2 316</b>	<b>2 169</b>	<b>4 485</b>	<b>2 869</b>	<b>1 616</b>

Alapadatok forrása: KSH Statisztikai tükör 2011. I. negyedév

## Foglalkoztatottság, munkanélküliség, keresetek

### Békés megye

A KSH lakossági felmérése szerint a megyében élő 15–74 éves népesség gazdasági aktivitása az országos átlagtól elmaradt ugyan, de az egy évvel korábbihoz viszonyítva kedvezőbben alakult. 2011. I. negyedévben a megfigyelt népesség 54%-a volt jelen a megye munkaerőpiacán, 125,8 ezren foglalkoztatottként, 19,4 ezren pedig munkanélküliként, az előbbi körben egy év alatt 2,4 ezer fővel bővült, az utóbbiban 2,1 ezerrel csökkent a létszám. Az aktivitási mutatók közül a foglalkoztatási arány jobban, az aktivitási arány mérsékeltebben emelkedett, a munkanélküliségi ráta viszont másfél százalékponttal mérséklődött. A megye aktivitási és

foglalkoztatási aránya a növekedés ellenére az országosnál és a régió másik két megyéjénél alacsonyabb, a munkanélküliségé viszont magasabb.

A megyében a 4 főnél többet foglalkoztató megyei székhelyű gazdasági szervezetek 2011. I. negyedévében átlagosan 63,7 ezer főt alkalmaztak, 2,3%-kal kevesebbet, mint az előző év azonos időszakában. A létszámfogyás Békés megyében a költségvetési szerveknél fizikai munkakörben dolgozók létszám csökkenésének a következménye, a vállalkozások kisebb mértékben növelték foglalkoztatottak számát.

A teljes munkaidőben alkalmazásban állók havi bruttó átlagkeresete 2011 első három hónapjában közel 157 ezer forintot tett ki, a fizikaiak valamivel több mint 121 ezer, a szellemiek közel 200 ezer forintot kerestek. A megyei átlagkereset 1,2%-kal volt kevesebb az egy évvel korábinál, országosan a növekedés mértéke 1,5%-os volt.

A havi nettó átlagkereset 108 ezer forintos havi átlaga 2,3%-kal volt kisebb 2010. megfelelő időszaka-hoz képest. A fogyasztói árak 4,2%-os emelkedését figyelembe véve a keresetek vásárlóértéke 6,2%-kal mérséklődött.

#### AKTIVITÁSI ADATOK 2011. I. NEGYEDÉV

Megnevezés	Bács	Békés	Csongrád	Régióban	Országosan
	megye				
foglalkoztatottak <b>ezer fő</b>	187,8	125,8	158,4	472,0	3732,5
munkanélküliek	25,6	19,4	17,8	62,7	489,8
gazdaságilag aktívak	213,4	145,2	176,2	534,7	4222,4
gazdaságilag inaktívak	190,2	132,0	150,1	472,2	3460,2
15-74 éves népesség	403,6	277,2	326,3	1006,9	7682,6
aktivitási arány %	52,9	52,4	54,0	53,1	55,0
foglalkoztatási ráta	46,5	45,4	48,6	46,9	48,6
munkanélküliségi ráta	12,0	13,3	10,1	11,7	11,6

Forrás: KSH stADAT



**Békés Megyei Kormányhivatal Munkaügyi Központja**  
**Szervezési Osztály**