

Munkaerő-piaci helyzetkép

Békés megye

2011. március



Békés Megyei
Kormányhivatal
Munkaügyi Központja
Szervezési Osztály
Békéscsaba,
Árpád sor 2/6.
web:
<http://darmk.munka.hu>

Főbb Békés megyei adatok

Megnevezés	2011. március	2011. február	2010. március	Változás az előző hónaphoz képest		Változás az előző évhez képest		
	fő			főben	a bázis %-ában	főben	a bázis %-ában	
nyilvántartott álláskereső	30 780	32 478	30 874	-1 698	95%	-94	100%	
nemenként	férfi	16 676	17 882	16 981	-1 206	93%	-305	98%
	nő	14 104	14 596	13 893	-492	97%	211	102%
végzettségenként	<= 8. ált.isk.	11 511	12 009	10 913	-498	96%	598	105%
	szakmunkás	10 645	11 371	11 478	-726	94%	-833	93%
	érettségi	7 372	7 820	7 416	-448	94%	-44	99%
	diplomás	1 252	1 278	1 067	-26	98%	185	117%
pályakezdő	2 693	2 876	2 784	-183	94%	-91	97%	
korcsoport	< 25 éves	4 858	5 187	5 035	-329	94%	-177	96%
	>=25 & < 50 éves	18 832	19 925	19 360	-1 093	95%	-528	97%
	>=50 éves	7 090	7 366	6 479	-276	96%	611	109%
nyilvántartásba belépők	összesen	2 114	2 571	2 282	-457	82%	-168	93%
	első alkalommal	123	161	161	-38	76%	-38	76%
tartósan regisztrált*	7 607	7 851	7 680	-244	97%	-73	99%	
tartósan regisztráltak aránya (%)	24,7%	24,2%	24,9%		0,5 %-pont		-0,2 %-pont	
álláskeresők aránya** (%)	19,8%	20,8%	20,3%		-1,0 %-pont		-0,5 %-pont	

* Egy éve, vagy annál régebben megszakítás nélkül minden hónapban szerepel a nyilvántartásban

**a gazdaságilag aktív népesség %-ában

Áramlási információk

2011. február 21 – március 20. közötti időszakban a korábbiaknál mérsékeltebb belépő forgalmat bonyolítottak kirendeltségeink. Ezen időszak alatt 2 114 álláskereső kérte nyilvántartásba vételét a megye 9 kirendeltségének valamelyikén, 457-tel (18%-kal) kevesebben, mint egy hónappal korábban, és 168-cal (7%-kal) kevesebben, mint egy évvel ezelőtt.

A nyilvántartásba lépők 6%-a (123 fő) most regisztráltatta magát első ízben, a többség viszont (94%, 1 991 fő) ismételten visszatérő ügyfelünk. Az először belépők száma mindössze 38 fővel csökkent az elmúlt hónap óta, így a belépő forgalom mérséklődése alapvetően az ismételten regisztrációjukat kérő álláskeresők számának

csökkenésére (-419 fő) vezethető vissza.

A belépőkön belül 12%-ot (248 főt) képviseltek a pályakezdők. Ötödük új ügyfélként került rendszerünkbe.

A regisztrációból kilépők márciusi létszáma 3 812 fő volt, ami 162 fővel haladta meg az egy évvel korábbit, és 539 fővel mérsékeltebb volt a múlt havi létszámnál.

A tartalomból:

Álláskeresők száma	2
Álláskeresők aránya	2
Összetétel adatok	2
Ellátás, végzettség	3
Állásbejelentések	3
Főbb megyei adatok	3
Kirendeltségi adatok	4
KSH információk	7

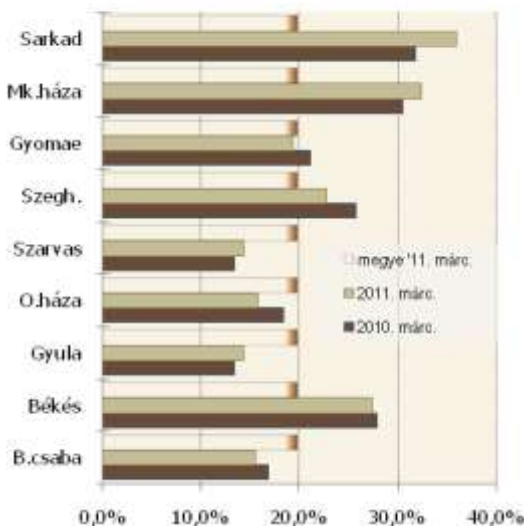
Az álláskeresők száma

Békés megye **álláskereső állománya** 2011. március hónapjának zárónapján (március 20.) 30 780 fő volt, 1 698 fővel (5,2%-kal) alacsonyabb az előző havi, és 94 fővel (0,3%-kal) alacsonyabb az egy évvel korábbi adatoknál. A legnagyobb számú álláskeresőt – a megyében regisztráltak 23%-át – továbbra is Békéscsaba –

Szeghalmi (-212 fő) körzetben csökkent az álláskeresők száma, legkevésbé pedig Szarvas térségében (-46 fő). Az elmúlt évi adatokhoz viszonyítva 4 körzetben (Békéscsaba, Orosháza, Szeghalom, Gyomaendrőd) csökkenést regisztráltunk, 5 kirendeltségen pedig emelkedést.



A nyilvántartott álláskeresők arányának alakulása

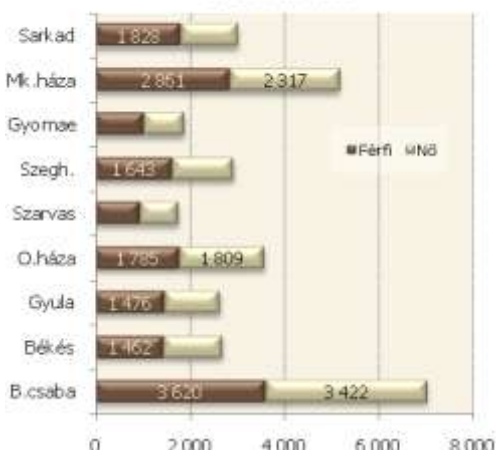


Álláskeresők relatív szintje

A megyében nyilvántartott **álláskeresők relatív szintje** (gazdaságilag aktív népesség százalékában mért aránya) március végén 19,8% volt, 1,0 százalékponttal alacsonyabb a múlt havi, és fél százalékponttal alacsonyabb az egy évvel ezelőtti szintnél. A mutató értéke 2011. március hónap végén a Békés megyei munkaerő-piaci körzetek közül Szarvas és Gyula (14,3 – 14,3%) térségében

volt a legalacsonyabb, míg a mezőkovácsházi (32,4%) és a sarkadi (35,9%) térségben a legmagasabb. Az egy évvel korábbi adatokhoz képest a megye 5 körzetében (Békéscsaba, Békés, Orosháza, Szeghalom, Gyomaendrőd) mérséklődött az álláskeresők aránya, 4 körzetben pedig emelkedett, a múlt havi adatokhoz képest azonban valamennyi körzetünkben csökkent mértünk.

Álláskeresők száma nemeként
2011. március



Több férfi, mint nő

A regisztrált állomány elmúlt hónap óta bekövetkezett változása a férfiak körében eredményezett jelentősebb csökkenést, így arányuk 1 százalékponttal mérséklődött február óta. Ezidőben a megyében regisztrált álláskeresők 54%-a férfi, 46%-a nő. Az elmúlt évhez képest a férfiak száma 2%-kal csökkent, a nők pedig 2%-kal nőtt.

Az álláskeresők korszerkezte alapján a regisztráltak 16%-a 25 évnél fiatalabb, 23%-a pedig már betöltötte az 50. életévét, hasonlóan a múlt havi arányokhoz.

A nyilvántartott 2 693 pályakezdő a regisztráltak 8,7%-át képviseli, 0,2%-ponttal kisebbet a múlt havinál és 0,3%-ponttal kevesebbet az egy évvel ezelőtinél.

Iskolai végzettség, ellátások

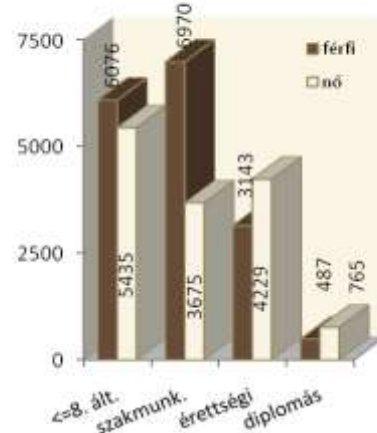
Az álláskeresők **iskolai végzettségénkénti** összetétele kis mértékben változott az elmúlt hónap óta: 0,4 %-ponttal emelkedett a legfeljebb 8 osztályt végzetek aránya, s hasonló mértékben csökkent a szakmunkásoké. Március végén a megyében nyilvántartott álláskeresők átlagosan 38%-a legfeljebb 8 osztályt végzett, 32%-uk szakmunkás, és 2%-uk szakiskolai végzettségű. Az

álláskeresők 11%-a szakközépiskolát, 3%-a technikumot, 10%-a gimnáziumot végzett. Egyetemi diplomával a regisztráltak 1%-a, főiskolai végzettséggel pedig 3%-a rendelkezett.

Békés megyében a hónap végén nyilvántartott álláskeresők 18%-a (5,6 ezer fő) munkaügyi szervezetünktől járadék-típusú ellátásban, 11%-a (3,4 ezer fő) pedig segélytípusú **ellátásban** részesült.

Álláskeresőink 57%-a kevesebb, mint fél éve; 18%-a 6 hónapnál régebben, de 12 hónapnál rövidebb ideje; s 25%-a (7,6 ezer fő) egy éve, vagy annál hosszabb ideje folyamatosan szerepel a nyilvántartásokban, tehát **tartósan regisztrált** álláskereső. E réteg aránya a megye körzeteiben 14% (Szarvas) és 35% (Békés) között változik.

Álláskeresők száma iskolai végzettségükönként és nemükönként
2011. március



Álláshelyek

A közfoglalkoztatási programokhoz kapcsolódó munkaerő-igények továbbra is meghatározók a megye állásbejelentési adataiban. A hónap folyamán a megyénkben bejelentett új álláshelyek száma összességében 2 456 darab volt, mely az előző év azonos időszaki adatának a 131%-a, és 87%-a a múlt havinak. Az időszak elején meglévő 1817 álláshellyel együtt 4 273 álláshelyet tudtunk a **hónap során felkinálni** munkát kereső ügyfeleinknek, legnagyobb részét Békéscsaba, illetve Orosháza térségében

(24 és 17%-ot).

Az **időszak során beérkezett** munkaerő-igények 69%-ához **támogatási igény** is kapcsolódott, jellemzően közfoglalkoztatás támogatását célozva, ezen belül is legnagyobb arányt az önkormányzati rövid időtartamú közfoglalkoztatás képviselt. Ezzel összefüggésben az állásbejelentések 40%-a a közigazgatási ágazatba keresett munkaerőt, viszonylag nagyobb súlyt képviselt továbbá a mezőgazdaság (10%), a kereskedelem, javítás (8%), a feldolgozóipar, az építőipar, az egészségügy, szociális ellátás

és az ingatlanügyletek, gazdasági szolgáltatások területe is (7-7%) **Foglalkozások szerint** a legtöbb nem támogatott bejelentett állás márciusban vagyónőr (80 fő); segédmunkás (80 fő); mezőgazdasági erőgépezető,-kezelő, mezőgazdasági gépész, gépezető (összesen 120 fő); és eladó (40 fő) munkakörökben érkezett. A támogatott állásokra legnagyobb számban pedig segédmunkásokat, takarítókat, konyhai kisegítőket, eladókat, adminisztrátorokat és építési szakipari foglalkozásukat kerestek.

Felkinált álláshelyek száma a hónap során - 2011. március



Fontosabb összehasonlító adatok – 2011. március

	Nyilvántartott álláskeresők száma			A nyilvántartott álláskeresők aránya a gazdaságilag aktív népesség %-ában			Nyilvántartott pályakezdő álláskeresők száma	Tartósan regisztrált
	2011. március	2011. február	2010. március	2011. március	2011. február	2010. március		
Békés megye	30 780	32 478	30 874	19,8%	20,8%	20,3%	2 693	7 607
Dél-Alföld	92 313	97 603	95 115	16,1%	17,1%	17,1%	8 484	24 482
Ország	649 990	673 576	644 162	14,7%	15,2%	14,7%	54 246	174 433

* Egy éve, vagy annál régebben megszakítás nélkül minden hónapban szerepel a nyilvántartott álláskeresők állományában

A nyilvántartott álláskeresők száma

megnevezés	álláskeresők száma (fő)					álláskeresők aránya* 2011. március
	2011. március	2011. február	2010. március	változás előző		
				hóhoz	évhez	
Békéscsaba	7 042	7 638	7 442	-596	-400	15,5%
Békés	2 694	2 860	2 677	-166	17	27,4%
Gyula	2 650	2 753	2 427	-103	223	14,3%
Orosháza	3 594	3 766	4 078	-172	-484	15,8%
Szarvas	1 767	1 813	1 610	-46	157	14,3%
Szeghalom	2 937	3 149	3 252	-212	-315	22,8%
Gyomaendrőd	1 890	2 039	2 017	-149	-127	19,3%
Mezőkovácsháza	5 178	5 368	4 752	-190	426	32,4%
Sarkad	3 028	3 092	2 619	-64	409	35,9%
Békés megye	30 780	32 478	30 874	-1 698	-94	19,8%

* álláskeresők – becstelt – gazdaságilag aktív népességszám figyelembe vételével számított aránya

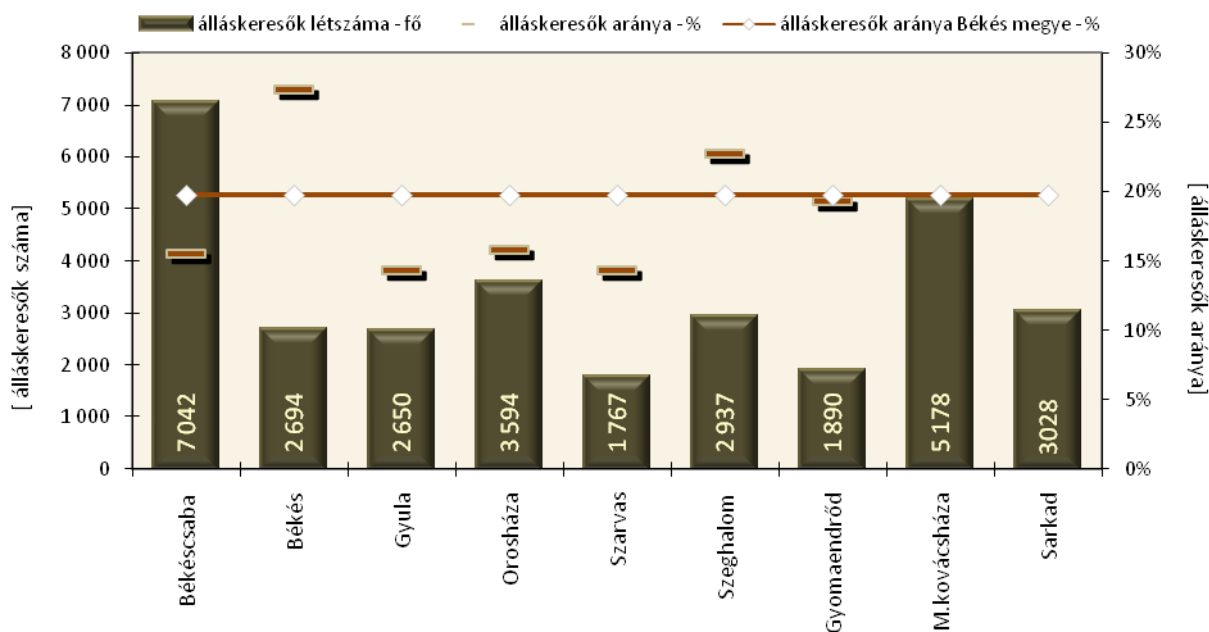
Összetétel adatok – 2011. március

megnevezés	álláskeresők száma (fő)						pályakezdők
	nemenként		iskolai végzettségenként				
	férfi	nő	<= 8.ált	szakmunk.	érettségi	diplomás	
Békéscsaba	3 620	3 422	1 981	2 416	2 186	459	658
Békés	1 462	1 232	1 002	1 024	590	78	219
Gyula	1 476	1 174	780	915	790	165	290
Orosháza	1 785	1 809	1 087	1 384	960	163	312
Szarvas	968	799	561	631	451	124	164
Szeghalom	1 643	1 294	1 442	940	501	54	225
Gyomaendrőd	1 033	857	678	743	413	56	134
Mezőkovácsháza	2 861	2 317	2 435	1 662	984	97	403
Sarkad	1 828	1 200	1 545	930	497	56	288
Békés megye	16 676	14 104	11 511	10 645	7 372	1 252	2 693

Összetétel adatok, belépő forgalom — 2011. március

megnevezés	álláskeresők száma (fő)				1 éven túl regisztrált	nyilvántartásba belépők száma a hónap folyamán	
	korcsoportonként			összesen		most első alkalommal	
	< 25 éves	>=25 & < 50 éves	>=50 éves				
Békéscsaba	1 060	4 313	1 669	1 864	488	40	
Békés	461	1 715	518	944	139	9	
Gyula	481	1 677	492	564	198	16	
Orosháza	509	2 178	907	909	252	15	
Szarvas	293	1 062	412	240	181	14	
Szeghalom	473	1 787	677	728	244	12	
Gyomaendrőd	260	1 180	450	331	183	4	
Mezőkovácsháza	760	3 052	1 366	1 320	249	4	
Sarkad	561	1 868	599	707	180	9	
Békés megye	4 858	18 832	7 090	7 607	2 114	123	

Az álláskeresők száma és aránya a gazdaságilag aktív népességben belül, körzetenként
2011. március



A bejelentett betöltetlen álláshelyek havi mérlege – Békés megye — 2011. március

Megnevezés	Előző havi záró állomány	A hónap folyamán bejelentett álláshelyek száma	Havi érvényes bejelentések	A hónap folyamán megszűnt álláshelyek	Tárgyhavi záró állomány
Békéscsaba	514	491	1 005	751	254
Békés	333	167	500	352	148
Gyula	35	219	254	205	49
Orosháza	215	518	733	238	495
Szarvas	133	121	254	166	88
Szeghalom	120	345	465	248	217
Gyomaendrőd	202	169	371	282	89
Mezőkovácsháza	200	281	481	352	129
Sarkad	65	145	210	184	26
Békés megye összesen	1 817	2 456	4 273	2 778	1 495
A. - mezőgazdaság, vadgazdálkodás, erdőgazdálkodás	34	248	282	201	81
B. - halgazdálkodás			0	0	
C. - bányászat		2	2	2	0
D. - feldolgozóipar	188	184	372	252	120
E. - villamosenergia-, gáz-, gőz-, vízellátás	14	8	22	20	2
F. - építőipar	131	171	302	205	97
G. - kereskedelem, javítás	73	186	259	152	107
H. - szálláshely-szolgáltatás, vendéglátás	44	94	138	105	33
I. - szállítás, raktározás, posta, távközlés	14	25	39	19	20
J. - pénzügyi közvetítés	46	26	72	50	22
K. - ingatlanügyletek, gazdasági szolgáltatás	57	168	225	160	65
L. - közigazgatás, védelem; kötelező TB	795	982	1 777	1 076	701
M. - oktatás	154	109	263	192	71
N. - egészségügyi, szociális ellátás	148	168	316	173	143
O. - egyéb közösségi, személyi szolgáltatás	119	85	204	171	33
P. - háztartások tevékenysége			0	0	
Q. - területen kívüli szervezet			0	0	
Békés megye összesen	1 817	2 456	4 273	2 778	1 495
támogatott	1 424	1 706	3 130	2 034	1 096
nem támogatott	393	750	1 143	744	399
Békés megye összesen	1 817	2 456	4 273	2 778	1 495

Alapadatok forrása: KSH Statisztikai tükör 2010. IV. negyedév

Foglalkoztatottság, munkanélküliség, keresetek

Békés megye

A KSH lakossági felmérése szerint a megyében élő 15-74 éves népesség gazdasági aktivitása bár az országos átlagtól elmaradt, azonban az egy évvel korábbihoz viszonyítva annál kedvezőbben alakult. A 2010. IV. negyedévi foglalkoztatottsági és aktivitási adatok a harmadik negyedévihez képest rosszabbak, a munkanélküliségi ráta mérsékeltebb annál, az év egészét mutató adatok azonban jobbak a 2009. évinél.

2010-ben a megfigyelt népesség 52,6%-a volt jelen a megye munkaerőpiacán, 128,2 ezren foglalkoztatottként, 18,2 ezren pedig munkanélküliként, számuk egy év alatt 3,7 ezer fővel bővült, illetve 1,1 ezerrel csökkent. A foglalkoztatottak száma a növekedés ellenére még mindig elmaradt a válságot megelőző időszakban (2008. év) kimutatottnál; az akkori létszámhoz képest 2010-ben a foglalkoztatottak 2,2 ezer fővel kevesebben, a munkanélküliek 3,4 ezer fővel többen lettek.

Az aktivitási mutatók közül a foglalkoztatási arány jobban, az aktivitási arány mérsékeltebben emelkedett az előző évihez képest, a munkanélküliségi ráta viszont egy százalékponttal mérséklődött. A régió másik két megyéjében is javult a foglalkoztatottság, de legjobban a legkisebb értékkel rendelkező Békés megyében, a munkanélküliség is e megyét sújtja legjobban. A megye aktivitási és foglalkoztatási aránya az országosnál és a régió átlagánál is alacsonyabb, a munkanélküliség viszont magasabb. A férfiak és nők aktivitása között számottevő a különbség, nevezete-

sen a nőknél az aktivitási arány 11, a foglalkoztatási arány 9, a munkanélküliségi ráta 0,6 százalékponttal alacsonyabb. A régióban és országosan is a két nem foglalkoztatottsága között a megyeinél nagyobb különbség van.

A megyében a 4 főnél többet foglalkoztató megyei székhelyű gazdasági szervezetek 2010-ben átlagosan közel 69 ezer főt alkalmaztak, 1,4%-kal többet, mint az előző évben. A foglalkoztatott létszám országosan 1,5%-kal nőtt. Ez a kismértékű létszámbővülés Békés megyében főként a költségvetési szerveknél fizikai munkakörben dolgozók létszám növekedésének eredménye, a vállalkozások kisebb-nagyobb mértékben szűkítették a foglalkoztatottaik számát. A nonprofit szervezeteknél alkalmazásban állók létszáma az egy évvel korábbihoz képest 16%-kal csökkent. A megyei létszám 56%-át a vállalkozások, 42%-át a költségvetési szervek és intézményeik és a fennmaradó hányadot a nonprofit szervezeteknél foglalkoztatták.

A gazdasági ágak közül számottevő létszámbővülés főként az információ, kommunikáció, az egészségügyi szolgáltatás, az egyéb szolgáltatás valamint a tudományos és műszaki tevékenység területén mutatkozott. A művészet és szabadidő gazdasági ágban viszont a létszám az előző évi háromnegyedére fogyott. A legnagyobb foglalkoztatók az ipari vállalkozások, ahol 2010-ben a létszám közel negyedét foglalkoztatták, őket az egészségügyi szolgáltatást végzők követték 19%-os részaránnyal.

A teljes munkaidőben alkalmazásban állók havi bruttó átlagkeresete 2010-ben közel 152 ezer forintot tett ki, a fizikaiak 117 ezer, a szellemiek 198 ezer forintot keresnek.

A megyei kereset 1,6%-kal volt magasabb az egy évvel korábbinál, országosan a növekedés mértéke ennél kissé mérsékeltebb volt. Az átlagkereset a költségvetési intézményeknél és a nonprofit szervezeteknél meghaladta a megyei átlagot, a vállalkozásoknál viszont elmaradt attól. Az egy évvel korábbihoz képest a vállalkozásoknál és a nonprofit szervezeteknél nőtt az átlagkereset, a költségvetési szerveknél kisebb mértékű csökkenés mutatkozott. Az átlagkereset növekedése a fizikai foglalkoztatottak esetében átlagot meghaladó (3,8%), a szellemieknél mindössze fél százalékos volt. A gazdasági ágak közül számottevően nőtt a kereset a tudományos és műszaki tevékenységbe, a közigazgatásba, az iparba és a kereskedelembe tartozó szervezeteknél, ezzel szemben jelentős keresetcsökkenés volt az egészségügyi szolgáltatásban.

A megyei keresetek továbbra is számottevően, átlagosan 25%-kal maradtak el az országostól, ennek mértéke az egyes gazdasági ágakban különböző: legnagyobb a különbség az információ és kommunikáció, (200 ezer Ft), valamint a pénzügyi szolgáltatásban (178 ezer Ft), ezzel szemben a legkisebb a mezőgazdaságban, ahol mindössze 2000 forinttal kaptak kevesebbet a megyében az országosnál.

A **nettó kereset** 107 ezer forintos havi átlaga mintegy 6%-kal volt nagyobb a 2009. évinél, ezen belül a szellemieké a fizikaiakét meghaladó mértékben emelkedett. Az adózási szabályok változása a magasabb

nominális keresettel rendelkező szellemiek részére volt kedvezőbb, s főként ez okozta az átlagot meghaladó kereset növekedést. A fogyasztói árak 4,9%-os emelkedését figyelembe véve a keresetek vásárlóérté-

ke 1,4%-kal, a fizikai foglalkoztatottak esetében mindössze fél százalékkal, a szellemieknél 2,8%-kal emelkedett.

AKTIVITÁSI ADATOK 2010. IV. NEGYEDÉV

Megnevezés	Bács	Békés	Csongrád	Régióban	Országosan
	megye				
foglalkoztatottak ezer fő	193,2	128,7	160,9	482,7	3804,3
munkanélküliek	21,6	17,0	16,8	55,4	462,1
gazdaságilag aktívak	214,8	145,7	177,7	538,1	4266,4
gazdaságilag inaktívak	185,7	131,3	148,6	465,6	3416,9
15-74 éves népesség	400,5	277,0	326,3	1003,7	7683,3
aktivitási arány %	53,6	52,6	54,5	53,6	55,5
foglalkoztatási ráta	48,2	46,4	49,3	48,1	49,5
munkanélküliségi ráta	10,0	11,7	9,5	10,3	10,8

Forrás: KSH stADAT



Békés Megyei Kormányhivatal Munkaügyi Központja
Szervezési Osztály