

Munkaerő-piaci helyzetkép

Békés megye 2013. január



Békés Megyei
Kormányhivatal
Munkaügyi Központja

Békéscsaba,
Árpád sor 2/6.
<http://darmk.munka.hu>

Főbb Békés megyei adatok

Megnevezés		2013. január	2012. december	2012. január	Változás az előző hónaphoz		Változás az előző évhez	
		fő			fő	%	fő	%
nyilvántartott álláskereső		31 679	24 587	32 223	7 092	29%	-544	-2%
nemenként	férfi	17 573	12 196	17 487	5 377	44%	86	0%
	nő	14 106	12 391	14 736	1 715	14%	-630	-4%
végzettségenként	<= 8. ált.isk.	11 954	9 008	12 258	2 946	33%	-304	-2%
	szakmunkás	10 755	8 092	11 018	2 663	33%	-263	-2%
	érettségi	7 801	6 455	7 756	1 346	21%	45	1%
	diplomás	1 169	1 032	1 191	137	13%	-22	-2%
pályakezdő		3 728	2 819	3 147	909	32%	581	18%
korcsoport	< 25 éves	5 241	3 905	5 063	1 336	34%	178	4%
	>=25 & < 50 éves	18 674	14 620	19 793	4 054	28%	-1 119	-6%
	>=50 éves	7 764	6 062	7 367	1 702	28%	397	5%
nyilvántartásba belépők	összesen	8 577	3 548	7 789	5 029	142%	788	10%
	első alkalommal	151	168	164	-17	-10%	-13	-8%
tartósan regisztrált*		7 572	7 007	6 317	565	8%	1 255	20%
tartósan regisztráltak aránya (%)		23,9%	28,5%	19,6%		-4,6 %-pont		4,3 %-pont
álláskereső aránya** (%)		20,6%	15,5%	20,3%		5,1 %-pont		0,3 %-pont

* Egy éve, vagy annál régebben megszakítás nélkül minden hónapban szerepel a nyilvántartásban

**az előző év január 01-i gazdaságilag aktív népesség %-ában

Áramlási információk

A nyilvántartott álláskereső regiszterébe 2013 januárjában több mint 8,5 ezer Békés megyei álláskereső kérte felvételét. A belépő létszám nagyságára a szezonális hatások, és a támogatási programok befejeződése hatott leginkább. A határozott idejű munkaszerződéssel dolgozók jelentős részének az év végén befejeződik a foglalkoztatása. A közfoglalkoztatási programok is igazodnak ehhez a ciklushoz, így év végén nagyobb a regiszterbe történő beáramlás, majd tavasszal az új programok indulásakor magasabb az ilyen okok miatti kilépés. A januári létszámbeáramlásra a 2012 őszén indult, a pályakezdők elhelyezkedését segítő „Első Munkahely Garancia” program is hatással volt. A program

decemberben befejeződött, így a továbbfoglalkoztatást vállalni nem tudó munkáltatóknál alkalmazásban álltak nagyobb része szintén beáramlott a munkanélküli nyilvántartásba.

Az év első hónapjában megszokott irányúak ezek a változások. A 2013. januári beáramlás az előző évinél 624 fővel magasabb, míg a kilépők száma 28 fővel marad el attól.

2013 első hónapjában 10062 fő fordult meg a nyilvántartásunkban, a belépők száma 8577 fő, a kilépőké 1485 fő volt. A belépők száma 4861 fővel magasabb mint egy hónappal korábban volt, a kilépőké 1142 fővel marad el attól.

A nyilvántartott álláskeresők közé

belépők 1,8%-a januárban regisztráltatta magát először, 98,2%-a visszatérő ügyfelünk. A belépők 13,1%-a pályakezdő, 86,9%-a nem pályakezdő volt. A belépők közel háromnegyede a férfiak köréből került ki. Életkorukat tekintve az Első Munkahely Garancia program miatt a megszokottnál magasabb a 20-24 év közötti életkorúak aránya (16,9%). E mellett a 35-39, és 25-29 életkor közöttiek hányada meghaladja a többi belépő részarányát (12,5 és 11,9%). Iskolai végzettségüket tekintve a belépők között az általános iskolai (36,9%) és a szakmunkás végzettséggel rendelkezők (34,8%) aránya a legmagasabb.

Munkaerő-piaci helyzetkép

Az álláskeresők száma

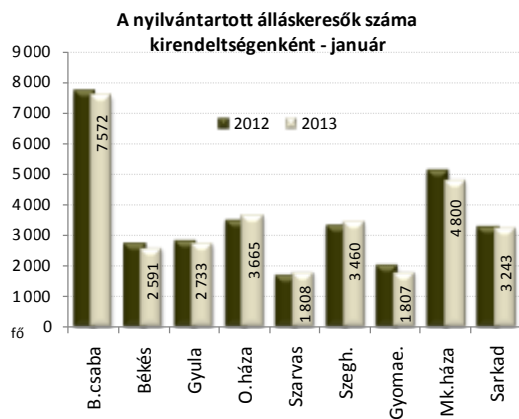
A Békés megyében nyilvántartott álláskeresők száma 2013 januárjának zárónapján 31679 fő volt. Ez az egy évvel korábbi létszámnál 544 fővel alacsonyabb, az előző havinál 7092 fővel magasabb.

A legtöbb álláskereső továbbra is a békéscsabai kirendeltség térségében található, akik a megyében regisztráltak 23,9%-át adják. Létszámában legkevesebb álláskeresőt a szarvasi és gyomaendrői kirendeltség térségében regisztráltak, ahol a megyei létszám 5,7-5,7%-a található.

A nyilvántartott álláskeresők előző évhez viszonyított megyei szinten mutatkozó csökkenése a kirendeltségeket eltérő mértékben érintette.

A nyilvántartott álláskeresők létszámában csökkenés hat kirendeltségen mutatkozik, mértékében legnagyobb a gyomaendrői (-10,6%) és a mezőkovácsházi (-6,4%) körzetben. Növekedés a szarvasi (5,9%), az orosházi (4,6%) és a szeghalmi (3,8%) körzetekben látható.

Az előző hónaphoz képest valamennyi kirendeltségen növekedett a nyilvántartott álláskeresők száma. A megyei szinten 7092 fős növekmény, arányaiban a szeghalmi (52,6%) a szarvasi (45,8%) és a gyomaendrői (45,5%) körzetben eredményezte a legnagyobb mértékű létszámváltozást.



Álláskeresők relatív szintje

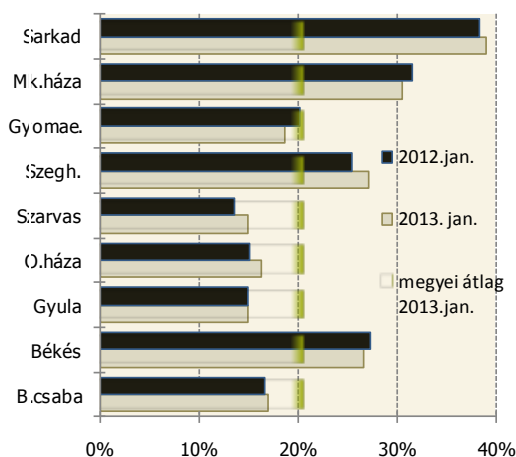
A nyilvántartott álláskeresők gazdaságilag aktív népességhez viszonyított megyei aránya 2013 januárjában 20,6%. Ez az előző év azonos időszakánál 0,3%-ponttal az egy hónappal korábbi szintnél 5,1%-ponttal magasabb.

A mutató az előző hónaphoz viszonyítva valamennyi kirendeltségen emelkedett, mértéke 2,7 és 10,8%-pont között mozog. A változás mértéke legkisebb Békéscsaba térségében, legnagyobb a sarkadi körzet településkörében.

Az egy évvel korábbiakhoz képest a kirendeltségek felénél kismértékű növekedés, másik felénél kismértékű csökkenés tapasztalható.

A nyilvántartott álláskeresők gazdaságilag aktív népességhez viszonyított szintje 2013 januárjában a szarvasi (14,9%) és a gyulai (15%) térségében volt a legalacsonyabb. A legmagasabb érték a sarkadi (39%) és a mezőkovácsházi (30,5%) munkaügyi körzetet jellemzi.

A nyilvántartott álláskeresők aránya



Összetétel adatok

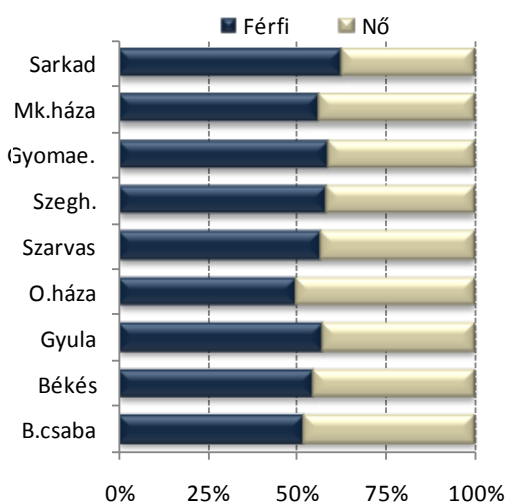
A regisztrált állomány nemek szerinti összetételében 2013 januárjában férfi többlet mutatkozik. Arányuk a nyilvántartottakon belül 55,5%, a nők részesedése 44,5%. Az egyes kirendeltségen eltérően alakul az e tekintetben vett összetétel. Békéscsaba és Orosháza körzetében az állományon belül kiegyenlített a nemek aránya, a többi körzetben alapvetően férfi többlet mutatkozik. A nők aránya januárban Sarkad és Gyomaendrőd térségében volt a legalacsonyabb.

Az álláskeresők korszerkezetében az egy évvel korábbi adatokhoz képest a 25-39 és 40-49 éves

korosztály aránya mérséklődött az ennél fiatalabbaké és idősebbeké növekedett. Ennek ellenére továbbra is ez a két legnagyobb arányt képviselő életkori csoport, melybe az álláskeresők 37,6% illetve 23,9%-a tartozik.

A 2013. januárjában Békés megyében nyilvántartott álláskeresők 11,8%-a pályakezdő. Számuk egy év alatt 581 fővel emelkedett. A pályakezdők álláskeresőkön belüli aránya a gyulai (13,7%) és a szarvasi (13,3%) kirendeltség körzetében a legmagasabb, míg a gyomaendrői (10,6%) és a mezőkovácsházi (10,9%) körzetben a legalacsonyabb.

Az álláskeresők nemekénti összetétele 2013. január



Iskolai végzettség, ellátások, regisztrációban töltött idő

Az álláskereső iskolai végzettségének összetételében az elmúlt év azonos időszakához képest az általános iskolai és a szakmunkás végzettségük aránya mérséklődött. A csökkenés esetükben -0,3 és -0,2%-pont. Az érettségizettek részaránya 0,6%-ponttal növekedett, a diplomások aránya nem változott. 2013 januárjában a Békés megyében nyilvántartott álláskereső 37,7%-a legfeljebb 8 osztályt végzett, egyharmada (33,9%) szakmunkás, 24,6%-a érettségizett, 3,7%-a pedig diplomával rendelkezik.

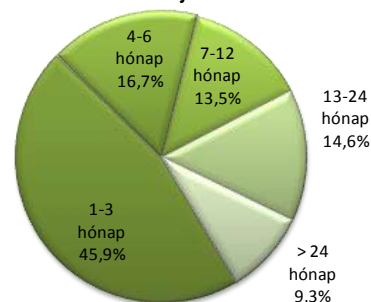
Ellátás szerinti megoszlás tekintetében a nyilvántartott álláskereső több mint fele (53,4%)

ellátásban nem részesül, 32,5%-a önkormányzati támogatásban, jellemzően foglalkoztatást helyettesítő támogatás kap. A nyilvántartottak 14,1%-a korábbi jogviszonya alapján munkanélküli ellátásra jogosult. Az egy évvel korábbi adatokhoz viszonyítva 3%-ponttal növekedett az ellátásban nem részesülők és 0,8%-ponttal a munkanélküli ellátásban részesülők aránya. Az önkormányzati ellátásban részesülők aránya 3,9%-ponttal marad el az egy évvel korábbi értéktől.

A nyilvántartott álláskereső 62,6%-a fél évnél rövidebb ideje, 13,5%-a 7-12 hónap közötti, 23,9%-a egy évnél régebb óta folyamatosan szerepel a

nyilvántartásunkban. Az egy éven túl nyilvántartottak aránya az elmúlt év azonos időszakához viszonyítva 4,3%-ponttal emelkedett.

A nyilvántartott álláskereső regisztrációban töltött idejének hossza Békés megyében 2013. január



Álláshelyek

2013 januárjában Békés megye ki- rendelkezésére 1331 db új álláshely került bejelentésre. A hónap elején már rendelkezésre álló 1116 álláshellyel együtt ez összességében 2447 álláshely kínálatot jelentett.

A januári kínálatban rendelkezésre álló álláshelyek 77%-a támogatott, 23%-a nem támogatott állásigény volt. A januári állások legnagyobb hányada (75%) továbbra is a köz- igazgatás, védelem ágazatban kínált munkalehetőséget.

Ebben az ágazatban jelennek meg a megyénkben nagy létszámot érintő közfoglalkoztatási állások. Az ajánlatok 11%-a a feldolgozóiparban, 4%-a az adminisztratív és szolgáltatást támogató tevékenységek ágazatban kínált állást. A fentieknél kisebb arányban jelennek meg a kereskedelem, a szálláshely szolgáltatás és vendéglátás ágazatok ajánlatai.

Az állásajánlatok közül 561 állás- hely, támogatás nélküli ajánlat volt. A betöltendő állások között bolti eladó, szakács, pék, húsfeldolgozó, élelmiszeripari gépkezelő, tehergép- kocsis vezető, kézi csomagoló és egyéb egyszerű szolgáltatási foglal- kozású munkák találhatók nagyobb számban.

Fontosabb összehasonlító adatok — 2013. január

	Nyilvántartott álláskereső száma			A nyilvántartott álláskereső aránya a gazdaságilag aktív népesség %-ában**			Nyilvántartott pályakezdő álláskereső száma	Tartósan regisztrált*
	2013. január	2012. december	2012. január	2013. január	2012. december	2012. január		
Békés megye	31 679	24 587	32 223	20,6%	15,5%	20,3%	3 728	7 572
Dél-Alföld	93 565	79 639	92 899	16,6%	13,9%	16,2%	11 736	24 162
Ország	648 451	569 261	648 399	14,6%	12,8%	14,6%	73 772	178 372

* Egy éve, vagy annál régebben megszakítás nélkül minden hónapban szerepel a nyilvántartott álláskereső állományában

**az előző év január 01-i gazdaságilag aktív népesség %-ában

A nyilvántartott álláskeresők száma - 2013. január

megnevezés	álláskeresők száma (fő)					álláskeresők aránya* 2013. január
	2013. január	2012. december	2012. január	változás előző		
				hóhoz	évhez	
Békéscsaba	7 572	6 568	7 688	1 004	-116	16,9%
Békés	2 591	2 103	2 742	488	-151	26,7%
Gyula	2 733	2 017	2 811	716	-78	15,0%
Orosháza	3 665	3 094	3 505	571	160	16,3%
Szarvas	1 808	1 240	1 708	568	100	14,9%
Szeghalom	3 460	2 267	3 333	1 193	127	27,2%
Gyomaendrőd	1 807	1 242	2 021	565	-214	18,7%
Mezőkovácsháza	4 800	3 632	5 130	1 168	-330	30,5%
Sarkad	3 243	2 424	3 285	819	-42	39,0%
Békés megye	31 679	24 587	32 223	7 092	-544	20,6%

* álláskeresők – becsült – gazdaságilag aktív népességszám figyelembe vételével számított aránya

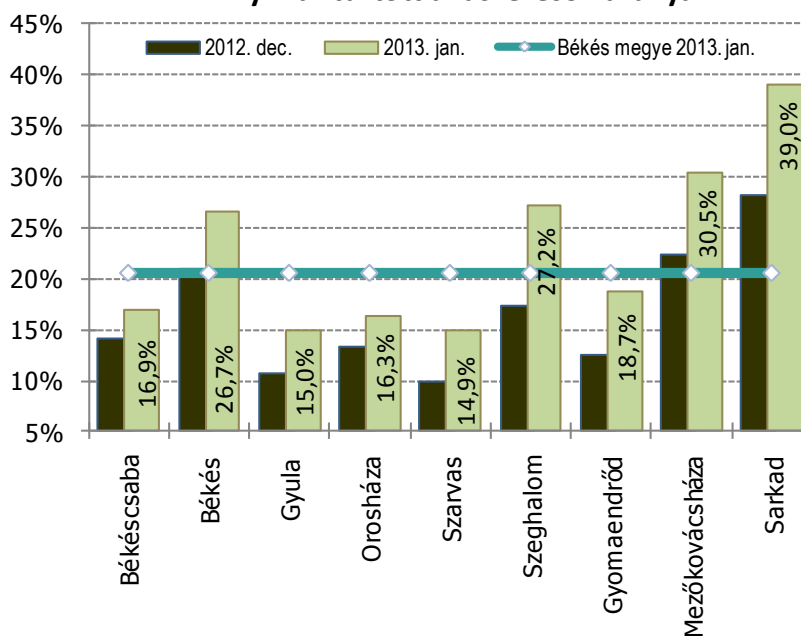
Összetétel adatok — 2013. január

megnevezés	álláskeresők száma (fő)						pályakezdők
	nemenként		iskolai végzettségenként				
	férfi	nő	<= 8.ált	szakmunk.	érettségi	diplomás	
Békéscsaba	3 945	3 627	2 151	2 593	2 333	495	880
Békés	1 416	1 175	1 031	916	580	64	300
Gyula	1 559	1 174	799	951	838	145	374
Orosháza	1 830	1 835	1 207	1 316	991	151	429
Szarvas	1 027	781	553	654	504	97	241
Szeghalom	2 017	1 443	1 628	1 123	648	61	386
Gyomaendrőd	1 061	746	652	753	362	40	191
Mezőkovácsháza	2 695	2 105	2 267	1 477	976	80	522
Sarkad	2 023	1 220	1 666	972	569	36	405
Békés megye	17 573	14 106	11 954	10 755	7 801	1 169	3 728

Összetétel adatok, belépők — 2013. január

megnevezés	álláskereső száma (fő)				nyilvántartásba belépők száma a hónap folyamán	
	korcsoportonként			1 éven túl regisztrált	összesen	ebből: első alkalommal
	< 25 éves	>=25 & < 50 éves	>=50 éves			
Békéscsaba	1 149	4 513	1 910	2 187	1 398	47
Békés	436	1 606	549	804	659	8
Gyula	458	1 652	623	631	810	21
Orosháza	601	2 168	896	900	823	20
Szarvas	346	1 042	420	150	640	14
Szeghalom	625	1 980	855	733	1 276	8
Gyomaendrőd	262	1 072	473	282	701	11
Mezőkovácsháza	766	2 751	1 283	1 133	1 331	11
Sarkad	598	1 890	755	752	939	11
Békés megye	5 241	18 674	7 764	7 572	8 577	151

A nyilvántartott álláskereső aránya



Az álláshelyek havi mérlege — 2013. január

Kirendeltség	Előző havi záró állomány	A hónap folyamán bejelentett álláshelyek száma	Havi érvényes bejelentések	A hónap folyamán megszűnt álláshelyek	Tárgyhavi záró állomány
Békéscsaba	136	200	336	225	111
Békés	125	189	314	145	169
Gyula	23	236	259	244	15
Orosháza	225	92	317	248	69
Szarvas	79	89	168	152	16
Szeghalom	166	20	186	139	47
Gyomaendrőd	163	118	281	247	34
Mezőkovácsháza	42	253	295	280	15
Sarkad	157	134	291	279	12
Békés megye összesen	1 116	1 331	2 447	1 959	488
támogatott	859	1 027	1 886	1 674	212
nem támogatott	257	304	561	285	276

TEÁOR 2008	Előző havi záró állomány	A hónap folyamán bejelentett álláshelyek száma	Havi érvényes bejelentések	A hónap folyamán megszűnt álláshelyek	Tárgyhavi záró állomány
A Mezőgazdaság, erdőgazdálkodás, halászat	6	6	12	5	7
B Bányászat, kőfejtés	0	0	0	0	0
C Feldolgozóipar	63	145	208	135	73
D Villamosenergia-, gáz-, gőzellátás, légkondicionálás	0	0	0	0	0
E Vízellátás; szennyvíz gyűjtése, kezelése, hulladékgazdálkodás, szennyeződésmentesítés	7	1	8	6	2
F Építőipar	44	11	55	35	20
G Kereskedelem, gépjárműjavítás	45	32	77	24	53
H Szállítás, raktározás	9	2	11	9	2
I Szálláshely-szolgáltatás, vendéglátás	42	19	61	19	42
J Információ, kommunikáció	3	0	3	3	0
K Pénzügyi, biztosítási tevékenység	24	7	31	1	30
L Ingatlanügyletek	10	6	16	9	7
M Szakmai, tudományos, műszaki tevékenység	25	5	30	9	21
N Adminisztratív és szolgáltatást támogató tev.	55	57	112	63	49
O Közigazgatás, védelem; kötelező társadalombizt.	731	1 001	1 732	1 583	149
P Oktatás	25	14	39	25	14
Q Humán-egészségügyi, szociális ellátás	14	12	26	19	7
R Művészet, szórakoztatás, szabad idő	5	9	14	7	7
S Egyéb szolgáltatás	8	4	12	7	5
T Háztartás munkaadói tevékenysége; termék előállítása, szolgáltatás végzése saját fogyasztásra	0	0	0	0	0
U Területen kívüli szervezet	0	0	0	0	0
Békés megye összesen	1 116	1 331	2 447	1 959	488

Adatok forrása: KSH Statisztikai tájékoztató 2012/3

Foglalkoztatottság, munkanélküliség, keresetek

Békés megye

A KSH munkaerő-felmérése szerint a megyében élő 15-74 éves népesség gazdasági aktivitása a II. negyedévihez, de az egy évvel korábbihoz képest is javult. 2012. III. negyedévében a megfigyelt népesség 55%-a volt jelen a megye munkaerőpiacán, 133,1 ezren foglalkoztatottként, 17,5 ezren pedig munkanélküliként, az előbbi körben egy év alatt 5,3 ezer, az utóbbiban 2,4 ezer fővel növekedett a létszám. A régió másik két megyéje közül csak Bács-Kiskun megye népességének aktivitása javult, ahol a munkanélküliek számának csökkenését a foglalkoztatottak körének növekedése kísérte. A megyében az aktivitási arány 3,4, a foglalkoztatási arány 2,5 százalékponttal, a munkanélküliségi ráta 1,1 százalékponttal növekedett. A megye aktivitási és foglalkoztatási aránya az országosnál és a régió másik két megyéjénél ugyan alacsonyabb, de a különbség a III. negyedévben mérséklődött.

A megyében a 4 főnél többet foglalkoztató megyei székhelyű vállalkozásoknál, a költségvetési intézményeknél és a megfigyelt nonprofit szervezeteknél 2012 első kilenc hónapjában átlagosan 68,5 ezer főt alkalmaztak, 3,3%-kal többet, mint az előző év azonos időszakában. A létszám bővülése Békés megyében a fizikai munkakörben dolgozók létszámnövekedésének a következménye, mivel a kisebb hányadot képviselő szellemieké 2,7%-kal csökkent. Az egyes gazdasági ágak létszámalakulása eltérő tendenciájú. Nagyon jelentős csökkenés volt a művészet és szabadidő gazdasági ágban, ahol közel háromtizedével dolgoztak kevesebben az egy évvel korábbinál, de az adminisztratív szolgáltatásban is 15%-os volt a létszám fogyása. Jelentősen növelték a létszámukat az egyéb szolgáltatásba és az egészségügybe tartozó munkáltatók, ennek mértéke meghaladta a 27, illetve a 18%-ot.

A mezőgazdaságban csökkenés, az iparban, az építőiparban, a szállítás és raktározásban, és a közigazgatásban viszont közel 2-16% közötti létszám-bővülés mutatkozott.

A teljes munkaidőben alkalmazásban állók havi bruttó átlagkeresete 2012 első kilenc hónapjában kissé meghaladta a 160 ezer forintot, a fizikaiak valamivel több, mint 128 ezer, a szellemiek közel 208 ezer forintot kerestek. A megyei átlagkereset 2,0%-kal volt nagyobb az egy évvel korábbinál, országosan a növekedés mértéke 4,5%-os volt. A megyei átlagkereset 59 ezer forinttal volt alacsonyabb, mint az országos. Legmagasabb átlagkeresettel a pénzügyi szolgáltatásban dolgozók, legkisebber az építőiparban dolgozók rendelkeztek; keresetcsökkenés csak a közigazgatásban és az egészségügyben mutatkozott. A családi kedvezmény nélküli nettó átlagkereset 104 ezer forintos havi átlaga 3,3%-kal maradt el 2011. megfelelő időszakától, miközben a fogyasztói árak 5,8%-al emelkedtek.

AKTIVITÁSI ADATOK 2012. III. NEGYEDÉV

Megnevezés	Bács	Békés	Csongrád	Régióban	Országosan
	megye				
foglalkoztatottak ezer fő	204,5	133,1	161,0	498,6	3935,5
munkanélküliek	19,6	17,5	20,8	57,8	457,7
gazdaságilag aktívák	224	150,6	181,8	556,4	4393,2
gazdaságilag inaktívák	174,7	121,4	142,7	438,8	3259,8
aktivitási arány %	56,2	55,4	56,0	55,9	57,4
foglalkoztatási arány	51,3	48,9	49,6	50,1	51,4
munkanélküliségi ráta	8,7	11,6	11,4	10,4	10,4

Forrás: KSH StADAT



Békés Megyei Kormányhivatal
Munkaügyi Központja

igazgató
dr. Nagy Ágnes

Készítette:

Kiss Ilona
elemző
Szervezési és Hatósági Osztály
