

Munkaerő-piaci helyzetkép

Békés megye

2012. október



Békés Megyei
Kormányhivatal
Munkaügyi Központja

Békéscsaba,
Árpád sor 2/6.
<http://darmk.munka.hu>

Főbb Békés megyei adatok

Megnevezés		2012. október	2012. szeptember	2011. október	Változás az előző hónaphoz		Változás az előző évhez	
		fő			fő	%	fő	%
nyilvántartott álláskereső		22 573	22 857	24 627	-284	-1,2%	-2 054	-8,3%
nemenként	férfi	10 475	10 500	11 971	-25	-0,2%	-1 496	-12%
	nő	12 098	12 357	12 656	-259	-2,1%	-558	-4%
végzettségenként	<= 8. ált.isk.	8 195	8 227	8 908	-32	-0,4%	-713	-8%
	szakmunkás	7 223	7 219	8 092	4	0,1%	-869	-11%
	érettségi	6 129	6 342	6 554	-213	-3,4%	-425	-6%
	diplomás	1 026	1 069	1 073	-43	-4,0%	-47	-4%
pályakezdő		2 799	3 025	2 736	-226	-7,5%	63	2%
korcsoport	< 25 éves	3 802	4 016	4 185	-214	-5,3%	-383	-9%
	>=25 & < 50 éves	13 235	13 345	14 678	-110	-0,8%	-1 443	-10%
	>=50 éves	5 536	5 496	5 764	40	0,7%	-228	-4%
nyilvántartásba belépők	összesen	3 048	3 404	3 231	-356	-10,5%	-183	-6%
	első alkalommal	216	363	169	-147	-40,5%	47	28%
tartósan regisztrált*		6 550	6 588	5 741	-38	-0,6%	809	14%
tartósan regisztráltak aránya (%)		29,0%	28,8%	23,3%		0,2 %-pont		5,7 %-pont
álláskereső aránya** (%)		14,2%	14,4%	15,8%		-0,2 %-pont		-1,6 %-pont

* Egy éve, vagy annál régebben megszakítás nélkül minden hónapban szerepel a nyilvántartásban

**a gazdaságilag aktív népesség %-ában

Áramlási információk

A nyilvántartott álláskereső október havi forgalmát szokásos nagyságrendű be- és kiáramlás jellemzi.

2012 októberében 6,4 ezer fő fordult meg a nyilvántartásunkban, közöttük 3048 fő belépőként 3332 fő kilépőként szerepel.

Az egy hónappal korábbi létszámhoz képest a belépőké 356 fővel, a kilépőké 566 fővel csökkent. Az október havi zárólétszám így 284 fővel marad el az egy hónappal korábbitól.

A tavalyi év ugyanezen időszakának adataihoz viszonyítva a belépők és a kilépők száma is mérséklődött. Az előbbieké 183 fővel, az utóbbiaké 463 fővel csökkent, így a nyilvántartott álláskeresők száma 2054 fővel marad az előző évi alatt.

A nyilvántartott álláskereső körébe belépők 7,1%-a októberben regisztráltatta magát első ízben. A teljes belépő állomány többsége a

korábbiakban már szerepelt a regiszterben így az álláskeresők többsége visszatérő ügyfelünk. Összetétel tekintetében a belépők 17,1%-a a pályakezdők, 82,9%-a a nem pályakezdők közül került ki.

A tartalomból:	
Álláskeresők száma	2
Álláskeresők aránya	2
Összetétel adatok	2
Ellátás, végzettség	3
Állásbejelentések	3
Területi adatok	3
Kirendeltségi adatok	4
KSH információk	7

Békés megye

Munkaerő-piaci helyzetkép

Az állás keresők száma

Békés megye nyilvántartott állás keresőinek száma 2012. október hónapjának zárónapján 22573 fő. Ez az egy évvel korábbi létszámnál 2054 fővel, az előző havinál 284 fővel alacsonyabb. A legtöbb állás keresőt – a megyében regisztráltak 27%-át – továbbra is Békéscsaba vonzáskörzetében találjuk (6,1 ezer fő). Létszámában legkevesebbet - a megyében nyilvántartottak 4,4%-át – a Szarvasi térségben (992 fő).

Az előző évhez viszonyítva a nyilvántartott állás keresők száma összességében 8,3%-kal csökkent. Mértéke legnagyobb a Szarvasi és a Gyomaendrődi térségben, ahol -28,0 illetve -

18,4%-os a változás. Két munkaügyi körzetben az előző évhez képest növekedés látható, Békéscsabán 1,3%-kal, Szeghalmon 3,2%-kal haladja meg a létszám az előző év hasonló időszakát.

Az előző hónapoz viszonyított Békés megyei 284 fős állás kereső létszám-csökkenés a kirendeltségek tekintetében eltérően alakult. Szarvas és Békés körzetében minimális, 36, illetve 23 fős emelkedés mutatkozik. A többi körzetben mérséklődés tapasztalható, mely létszámában legnagyobb a Mezőkovácsházi (-118 fő) a Sarkadi (-82 fő) és a Szeghalmi (-81 fő) körzetben.

Állás keresők relatív szintje

A Békés megyében nyilvántartott állás keresők gazdaságilag aktív népességhez viszonyított aránya 2012 októberében 14,2%-ot mutat. Ez az előző év azonos időszakánál 1,6%-ponttal alacsonyabb, míg az egy hónappal korábbi szinthez képest 0,5%-ponttal mérséklődött. A mutató értéke októberben is Szarvas (7,9%) és Gyula (9,8%) térségében volt a legalacsonyabb. A legmagasabb értéket a Sarkadi (24,3%) és a Mezőkovácsházi (21,1%) körzet mutatja.

Az egy évvel korábbi adatokhoz képest majd mindegyik kirendeltségen csökkent az állás keresők aránya. Szeghalmon kismértékű növekedés van ahol az állás keresők gazdaságilag aktív népességhez viszonyított aránya 0,2%-ponttal magasabb mint egy évvel korábban volt. A megye többi kirendeltségén -4,4 (Sarkad) és -3,3%-pontos (Szarvas) a legnagyobb mértékű csökkenés, míg a legszerényebb -0,1%-ponttal a Békéscsabai körzetben.

Összetétel adatok

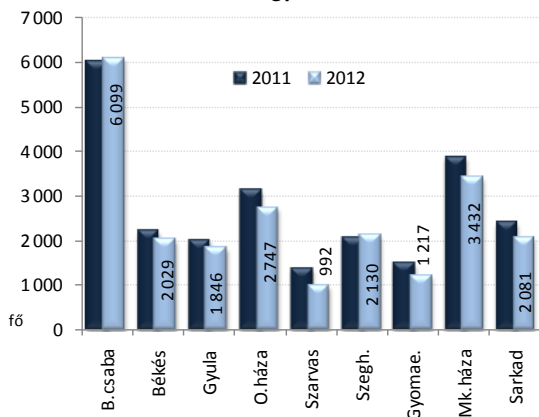
A regisztrált állomány nemek szerinti összetétele kismértékű emozdulást mutat. A férfiak intenzívebb kiáramlásával a nők aránya 2012-ben hónapról hónapra növekedett. 2012. októberére arányuk 53,6%. Az egy évvel korábbi adatokhoz képest a nők aránya 2,2%-pontos emelkedést mutat.

Az állás keresők korszerkezetében az egy évvel korábbi adatok kismértékben

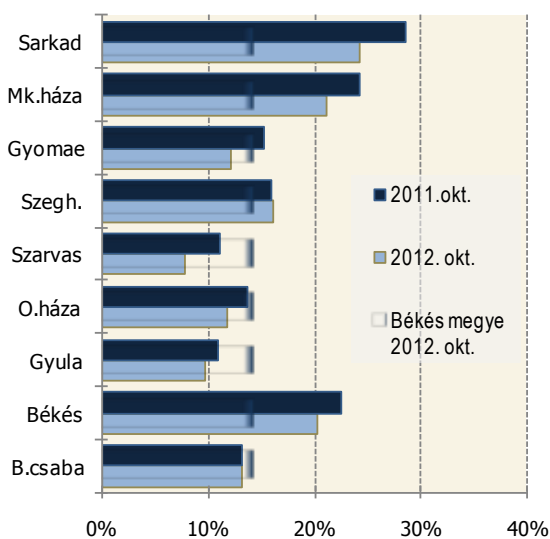
változtak. A 25 év alattiak aránya 0,7%-ponttal csökkent. A 25-39 éveseké 0,2; a 40-49 éveseké 0,1%, az 50 felettieké 0,5%-ponttal növekedett.

A pályakezdő állás keresők száma 2012 októberében 2799 fő, akik a regisztráltak 12,4%-át képviselik. Arányuk az egy évvel ezelőtti értéknél 1,5%-ponttal magasabb.

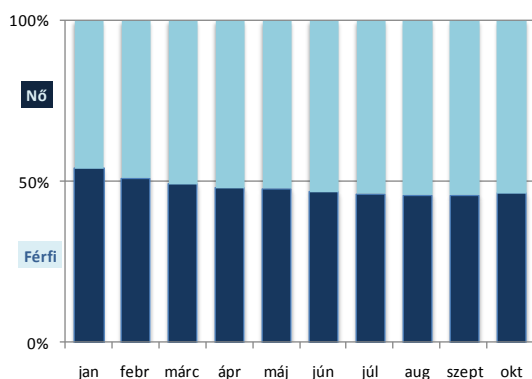
A nyilvántartott állás keresők száma
Békés megye - október



A nyilvántartott állás keresők aránya



A nyilvántartott állás keresők nemeként
2012. Békés megye



Iskolai végzettség, ellátások

Az álláskeresők iskolai végzettségenkénti összetételében az elmúlt év azonos időszakához képest a szakmunkás végzettségűek aránya 0,9%-pontosan tovább csökkent. Az érettségizettek aránya 0,5%-pontosan növekedett, a diplomásoké 0,2%-pontosan, míg az általános iskolai végzettségűek aránya 0,1%-pontosan lett magasabb. 2012 októberében a megyében nyilvántartott álláskeresők 36,3%-a legfeljebb 8 osztályt végzett, egyharmada (32%) szakmunkás, 27,2%-a érettségizett, 4,5%-a pedig diplomával rendelkezik.

Ellátás szerinti megoszlás tekintetében a nyilvántartott álláskeresők több mint fele (56,6%-a) nem kap pénzügyi ellátást. Az októberben nyilvántartott álláskeresők 34,2%-a önkormányzati támogatásban részesült, 9,2%-a korábbi jogviszonya alapján a munkaügyi központtól jogosult ellátásra.

Az egy évvel korábbi adatokhoz viszonyítva 7,6%-pontos aránybeli emelkedés mutatkozik az ellátásban nem részesülők, illetve 1,2%-pontos az önkormányzati (foglalkoztatást

helyettesítő támogatás) ellátást kapottak körében. A munkanélküli ellátásban részesülők aránya 8,7%-pontosan mérséklődött.

Álláskeresőink fele (51%) fél évnél rövidebb ideje; 19,9%-a 7-12 hónap közötti, 29%-a (6,6 ezer fő) egy évnél régebb óta folyamatosan szerepel a nyilvántartásunkban. Az egy éven túl nyilvántartottak aránya tovább emelkedett az elmúlt év azonos időszakához viszonyítva.

Álláshelyek

2012 októberében Békés megye kirendeltségein 2413 db új álláshely került bejelentésre. A hónap elején már rendelkezésre álló 1472 álláshellyel együtt ez összességében 3885 álláshely kínálatot jelentett.

Az októberi kínálatban rendelkezésre álló álláshelyek 74,2%-a támogatott, 25,8%-a nem támogatott állásigényt takar. Az októberi állások legnagyobb hányada (42%) továbbra is, a közigazgatás, védelem ágazatban kínált munkalehetőséget.

Ebben az ágazatban jelennek meg a megyénkben nagy létszámot érintő közfoglalkoztatási állások. Az ajánlatok 11%-a feldolgozóiparban, 10%-a az építőiparban 9%-a a kereskedelemben kínált állást. Ezeknél kisebb arányban jelennek meg az adminisztratív és szolgáltatást támogató tevékenységek, a szálláshely szolgáltatás, vendéglátás, szakmai, tudományos és műszaki tevékenység ágazatok ajánlatai.

Az állásajánlatok közül 1004 álláshely támogatás igénylése nélküli ajánlat volt. Foglalkozások szerint ezek között nagyobb számban bolti eladó, húsfeldolgozó, pék, tehergépkocsi vezető kézi csomagoló és egyszerű, szakmai végzettséget nem igénylő szolgáltatási jellegű munkák találhatóak.

Fontosabb összehasonlító adatok — 2012. október

	Nyilvántartott álláskeresők száma			A nyilvántartott álláskeresők aránya a gazdaságilag aktív népesség %-ában			Nyilvántartott pályakezdő álláskeresők száma	Tartósan regisztrált*
	2012. október	2012. szept.	2011. október	2012. október	2012. szept.	2011. október		
Békés megye	22 573	22 857	24 627	14,2%	14,4%	15,8%	2 799	6 550
Dél-Alföld	72 139	73 183	73 832	12,6%	12,8%	12,9%	9 959	20 792
Ország	522 996	526 701	530 763	11,8%	11,9%	12,0%	65 588	153 137

* Egy éve, vagy annál régebben megszakítás nélkül minden hónapban szerepel a nyilvántartott álláskeresők állományában

A nyilvántartott álláskeresők száma - 2012. október

megnevezés	álláskeresők száma (fő)					álláskeresők aránya* 2012. okt..
	2012.okt.	2012. szept..	2011.okt	változás előző		
				hóhoz	évhez	
Békéscsaba	6 099	6 123	6 022	-24	77	13,2%
Békés	2 029	2 006	2 213	23	-184	20,2%
Gyula	1 846	1 856	2 021	-10	-175	9,8%
Orosháza	2 747	2 743	3 140	4	-393	11,9%
Szarvas	992	956	1 377	36	-385	7,9%
Szeghalom	2 130	2 211	2 063	-81	67	16,2%
Gyomaendrőd	1 217	1 249	1 491	-32	-274	12,2%
Mezőkovácsháza	3 432	3 550	3 883	-118	-451	21,1%
Sarkad	2 081	2 163	2 417	-82	-336	24,3%
Békés megye	22 573	22 857	24 627	-284	-2 054	14,2%

* álláskeresők – becsült – gazdaságilag aktív népességszám figyelembe vételével számított aránya

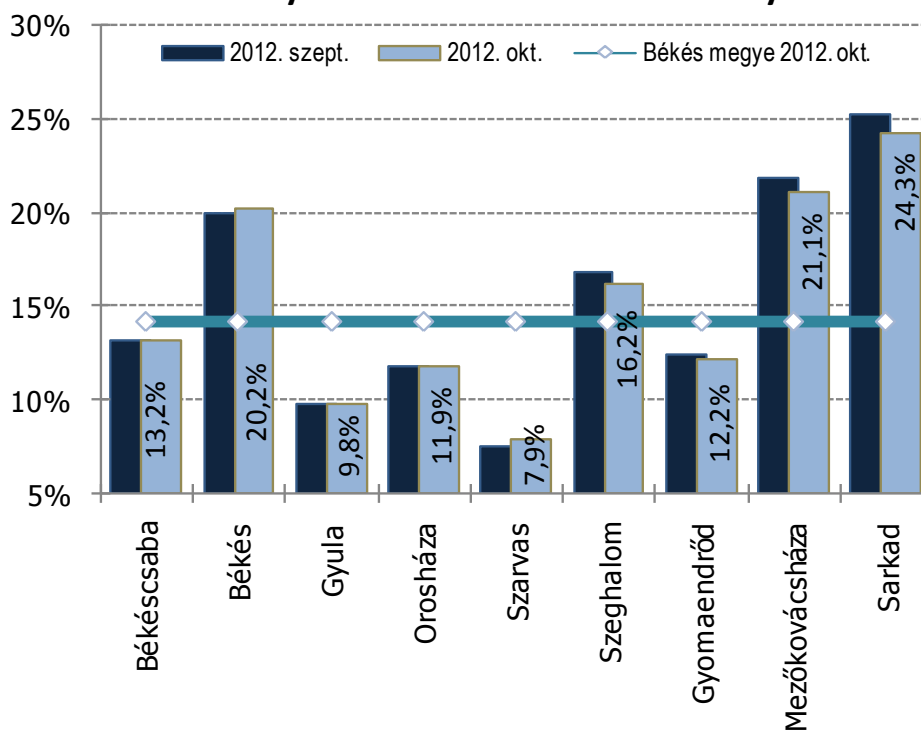
Összetétel adatok – 2012. október

megnevezés	álláskeresők száma (fő)						pályakezdők
	nemenként		iskolai végzettségenként				
	férfi	nő	<= 8.ált	szakmunk.	érettségi	diplomás	
Békéscsaba	2 805	3 294	1 682	1 980	2 006	431	714
Békés	967	1 062	775	685	501	68	240
Gyula	845	1 001	473	597	648	128	265
Orosháza	1 133	1 614	845	943	823	136	338
Szarvas	492	500	289	326	301	76	144
Szeghalom	992	1 138	994	658	434	44	262
Gyomaendrőd	496	721	389	489	298	41	127
Mezőkovácsháza	1 670	1 762	1 652	979	728	73	405
Sarkad	1 075	1 006	1 096	566	390	29	304
Békés megye	10 475	12 098	8 195	7 223	6 129	1 026	2 799

Összetétel adatok, belépők — 2012. október

megnevezés	álláskereső száma (fő)				nyilvántartásba belépők száma a hónap folyamán	
	korcsoportonként			1 éven túl regisztrált	összesen	ebből: első alkalommal
	< 25 éves	>=25 & < 50 éves	>=50 éves			
Békéscsaba	942	3 648	1 509	1 960	816	54
Békés	333	1 245	451	727	215	13
Gyula	325	1 097	424	530	249	26
Orosháza	457	1 635	655	795	368	32
Szarvas	198	577	217	113	262	17
Szeghalom	393	1 202	535	555	234	15
Gyomaendrőd	176	738	303	278	239	14
Mezőkovácsháza	561	1 926	945	940	444	22
Sarkad	417	1 167	497	652	221	23
Békés megye	3 802	13 235	5 536	6 550	3 048	216

A nyilvántartott álláskereső aránya



Az álláshelyek havi mérlege — 2012. október

Kirendeltség	Előző havi záró állomány	A hónap folyamán bejelentett álláshelyek száma	Havi érvényes bejelentések	A hónap folyamán megszűnt álláshelyek	Tárgyhavi záró állomány
Békéscsaba	449	495	944	771	173
Békés	156	139	295	151	144
Gyula	118	207	325	212	113
Orosháza	165	259	424	337	87
Szarvas	163	144	307	166	141
Szeghalom	36	333	369	340	29
Gyomaendrőd	157	205	362	246	116
Mezőkovácsháza	129	457	586	427	159
Sarkad	99	174	273	243	30
Békés megye összesen	1 472	2 413	3 885	2 893	992
támogatott	919	1 962	2 881	2 255	627
nem támogatott	553	451	1 004	639	365
	1 472	2 413	3 885	2 894	992

TEÁOR 2008	Előző havi záró állomány	A hónap folyamán bejelentett álláshelyek száma	Havi érvényes bejelentések	A hónap folyamán megszűnt álláshelyek	Tárgyhavi záró állomány
A Mezőgazdaság, erdőgazdálkodás, halászat	30	63	93	60	33
B Bányászat, kőfejtés					
C Feldolgozóipar	189	247	436	315	121
D Villamosenergia-, gáz-, gőzellátás, légkondicionálás	0		0	0	
E Vízellátás; szennyvíz gyűjtése, kezelése, hulladékgazdálkodás, szennyeződésmentesítés	7	26	33	31	2
F Építőipar	199	174	373	277	96
G Kereskedelem, gépjárműjavítás	140	209	349	225	124
H Szállítás, raktározás	48	40	88	60	28
I Szálláshely-szolgáltatás, vendéglátás	70	77	147	92	55
J Információ, kommunikáció	4	4	8	6	2
K Pénzügyi, biztosítási tevékenység	28	25	53	26	27
L Ingatlanügyletek	6	15	21	14	7
M Szakmai, tudományos, műszaki tevékenység	65	69	134	94	40
N Adminisztratív és szolgáltatást támogató tev.	99	108	207	143	64
O Közigazgatás, védelem; kötelező társadalombizt.	445	1 205	1 650	1 319	331
P Oktatás	43	39	82	63	19
Q Humán-egészségügyi, szociális ellátás	49	54	103	83	20
R Művészet, szórakoztatás, szabad idő	9	22	31	28	3
S Egyéb szolgáltatás	41	36	77	57	20
T Háztartás munkaadói tevékenysége; termék előállítása, szolgáltatás végzése saját fogyasztásra					
U Területen kívüli szervezet					
Békés megye összesen	1 472	2 413	3 885	2 893	992

Adatok forrása: KSH Statisztikai tájékoztató 2012/2

Foglalkoztatottság, munkanélküliség, keresetek

Békés megye

A KSH lakossági felmérése szerint a megyében élő 15-74 éves népesség gazdasági aktivitása – az országos átlagtól ugyan továbbra is elmaradt, de – az első negyedévihez képest kismértékű javulást mutat. 2012. II. negyedévben a megfigyelt népesség 52,9%-a volt jelen a megye munkaerőpiacán, közülük 126,6 ezren foglalkoztatottként, 17,9 ezren pedig munkanélküliként. A január-márciusihoz képest a foglalkoztatottak száma 4,3 ezer fővel bővült, a munkanélkülieké viszont 1,7 ezerrel csökkent. Az aktivitási mutatók közül az előző negyedévihez képest a foglalkoztatási arány jobban, az aktivitási arány mérsékeltebben emelkedett, a munkanélküliségi ráta viszont 1,4 százalékponttal mérséklődött.

A megye aktivitási és foglalkoztatási aránya a növekedés ellenére az országosnál és a régió másik két megyéjénél alacsonyabb, a munkanélkülisége viszont magasabb. Az egy évvel korábbihoz képest is javult a foglalkoztatási arány, 0,5 százalékponttal, de emellett a munkanélküliségi ráta is emelkedett, 0,3 százalékponttal. Békésben a 4 főnél többet foglalkoztató megyei székhelyű gazdasági szervezetek 2012 I. félévében átlagosan 67,4 ezer főt alkalmaztak, 2,8%-kal többet, mint az előző év azonos időszakában. A létszám növekedése Békés megyében a fizikai munkakörben dolgozók 6,9%-os bővülésének a következménye, mivel a szellemi munkakörben dolgozók létszáma 3%-kal csökkent.

A létszám a gazdasági ágak többségében elmaradt az egy évvel ezelőtől, viszont az építőiparban, az egészségügyben és az egyéb szolgáltatásba tartozó szervezetek 10% feletti létszámnövelést hajtottak végre. A teljes munkaidőben alkalmazásban állók havi bruttó átlagkeresete 2012 első félévében 160 ezer forintot tett ki, a fizikaiak 128 ezer, a szellemiek 206 ezer forintot kerestek. A megyei átlagkereset 1,9%-kal volt nagyobb az egy évvel korábbinál, országosan a növekedés mértéke 4,4%-os volt. A havi nettó átlagkereset 104 ezer forintos havi átlaga 3,4%-kal volt kisebb 2011. megfelelő időszakánál.

AKTIVITÁSI ADATOK 2012. II. NEGYEDÉV

Megnevezés	Bács	Békés	Csongrád	Régióban	Országosan
	megye				
foglalkoztatottak ezer fő	201,9	126,6	158,4	486,9	3876,2
munkanélküliek	19,8	17,9	17,3	54,9	472,2
gazdaságilag aktívák	221,7	144,4	175,6	541,8	4348,4
gazdaságilag inaktívák	177,7	128,5	149,2	455,4	3311,0
aktivitási arány %	55,5	52,9	54,1	54,3	56,8
foglalkoztatási arány	50,6	46,4	48,7	48,8	50,6
munkanélküliségi ráta	8,9	12,4	9,8	10,1	10,9

Forrás: KSH StADAT



Békés Megyei Kormányhivatal
Munkaügyi Központja

igazgató
dr. Nagy Ágnes

Készítette:

Kiss Ilona
elemző
Szervezési és Hatósági Osztály
