

Munkaerő-piaci helyzetkép

Békés megye

2012. március



Békés Megyei
Kormányhivatal
Munkaügyi Központja

Békéscsaba,
Árpád sor 2/6.
web: <http://darmk.munka.hu>

Főbb Békés megyei adatok

Megnevezés	2012. március	2012. február	2011. március	Változás az előző hónaphoz		Változás az előző évhez		
	fő			fő	%	fő	%	
nyilvántartott álláskereső	26 774	30 480	30 780	-3 706	-12%	-4 006	-13,0%	
nemenként	férfi	13 192	15 577	16 676	-2 385	-15%	-3 484	-21%
	nő	13 582	14 903	14 104	-1 321	-9%	-522	-4%
végzettségenként	<= 8. áltisk.	9 643	11 338	11 511	-1 695	-15%	-1 868	-16%
	szakmunkás	8 955	10 297	10 645	-1 342	-13%	-1 690	-16%
	érettségi	7 028	7 621	7 372	-593	-8%	-344	-5%
	diplomás	1 148	1 224	1 252	-76	-6%	-104	-8%
pályakezdő	2 939	3 185	2 693	-246	-8%	246	9%	
korcsoport	< 25 éves	5 115	4 881	5 703	234	5%	-588	-10%
	>=25 & < 50 éves	16 045	18 686	18 719	-2 641	-14%	-2 674	-14%
	>=50 éves	5 614	6 913	6 358	-1 299	-19%	-744	-12%
nyilvántartásba belépők	összesen	1 983	3 714	2 114	-1 731	-47%	-131	-6%
	első alkalommal	131	178	123	-47	-26%	8	7%
tartósan regisztrált*	6 018	6 209	7 607	-191	-3%	-1 589	-21%	
tartósan regisztráltak aránya (%)	22,5%	20,4%	24,7%		2,1 %-pont		-2,2 %-pont	
álláskereső aránya** (%)	16,9%	19,2%	19,8%		-2,3 %-pont		-2,9 %-pont	

* Egy éve, vagy annál régebben megszakítás nélkül minden hónapban szerepel a nyilvántartásban

**a gazdaságilag aktív népesség %-ában

Áramlási információk

A nyilvántartott álláskereső forgalmát a 2012. február - március hónapok viszonylatában intenzív kiáramlás jellemzi.

A márciusi forgalom Békés megyében több mint hétezer fő kirendeltségi megfordulását mutatja, melyben 1983 fő belépőként 5689 fő kilépőként szerepel.

Ez összességében a nyilvántartott álláskereső számában az előző havi

zárólétszám 3706 fős csökkenését eredményezte.

A márciusi kirámlásban a közfoglalkoztatási programok indulása mellett már a szezonális hatások is érvényesülnek. Elindultak az időjárásra érzékeny ágazatok, a mezőgazdaság, az építőipar, a vendéglátás.

Az egy évvel korábbi adatokhoz viszonyítva a belépők száma 131 fős csökkenést mutat, míg a kilépőké 1877 fős

növekedést.

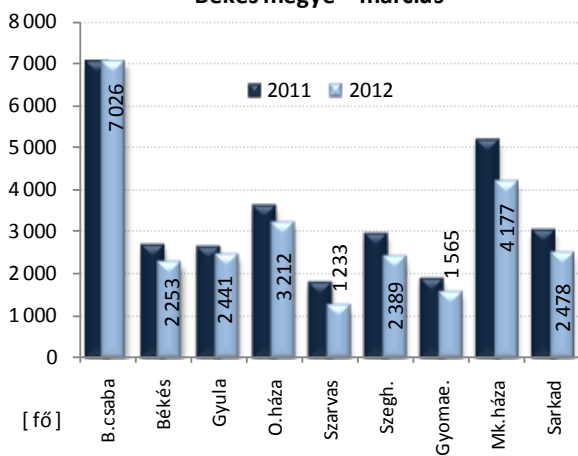
A nyilvántartásba lépők 6,6%-a (131 fő) most regisztráltatta magát első ízben, a többség viszont (93,4%, 1852 fő) ismételtlen visszatérő ügyfelünk. Az először belépők száma szinte azonos (+7 fő) az egy évvel korábbival, így a belépő forgalomban az ismételtlen regisztrációjukat kérő álláskereső száma a meghatározó.

A tartalomból:

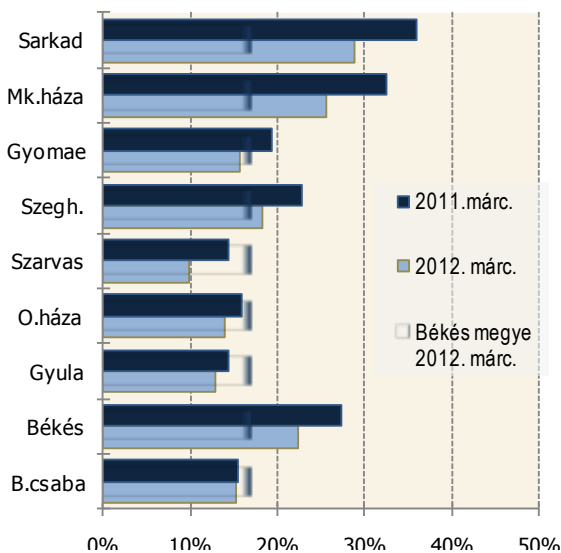
Álláskereső száma	2
Álláskereső aránya	2
Összetétel adatok	2
Ellátás, végzettség	3
Állásbejelentések	3
Területi adatok	3
Kirendeltségi adatok	4
KSH információk	7

Békés megye

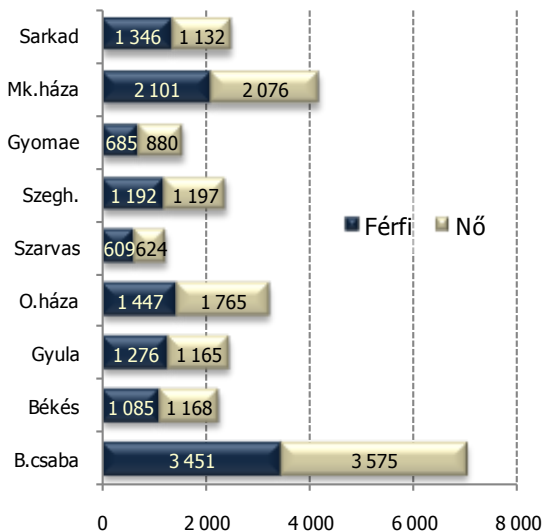
**A nyilvántartott álláskeresők száma
Békés megye - március**



A nyilvántartott álláskeresők aránya



**Az álláskeresők száma nemeként
2012. március**



Munkaerő-piaci helyzetkép

Az álláskeresők száma

Békés megye nyilvántartott álláskeresőinek száma 2012. március hónapjának záróján 26774 fő. Ez az előző havi záró létszámnál 3706 fővel kevesebb, az egy évvel korábbi létszámnál 4006 fővel alacsonyabb. A legtöbb álláskeresőt – a megyében regisztráltak 26,2%-át – továbbra is Békéscsaba vonzáskörzetében találjuk (7,4 ezer fő). Létszámában legkevesebbet - a megyében nyilvántartottak 4,6%-át – a Szarvasi térségben (1,2 ezer fő).

Az előző évhez képest létszámában legmagasabb a mezőkovácsházi (-1001 fő) és a sarkadi (-550 fő) körzetben nyilvántartott álláskeresők számának csökkenése. Legkisebb pedig a békéscsabai (-16 fő) és a gyulai térségben (-209 fő) nyilvántartottaké.

Az előző havi adatokhoz viszonyítva minden körzetben csökkent az álláskeresők száma. A létszámcsökkenés legnagyobb a mezőkovácsházi (-728 fő) és a szeghalmi (-614 fő) körzetben.

Álláskeresők relatív szintje

A megyében nyilvántartott álláskeresők gazdaságilag aktív népességhez viszonyított aránya 2012. márciusában 16,9%-ot mutat.

Ez az előző év azonos időszakánál 2,9%-ponttal a 2012. februári adatoknál 2,3%-ponttal alacsonyabb.

A mutató értéke az év harmadik hónapjában Szarvas (9,8%) és Gyula (13%) térségében volt a legalacsonyabb. A

kirendeltségek közül a legmagasabb a nyilvántartott álláskeresők aránya a mezőkovácsházi (25,7%) és a sarkadi (28,9%) térségben.

Az egy évvel korábbi adatokhoz képest a megye valamennyi körzetében mérséklődött az álláskeresők aránya. Legnagyobb a változás a sarkadi (-7%-pont), és a mezőkovácsházi (-6,7%-pont) körzetben.

Összetétel adatok

A regisztrált állomány változása a nők körében eredményezett jelentősebb emelkedést.

A nyilvántartásból való kilépés nagyobb arányban a férfiakat érintette, így a nők aránya az elmúlt három hónapban folyamatosan növekedett. 2012. márciusában immár több nő szerepel a regiszterben (50,7%) mint férfi. Az egy évvel korábbi adatokhoz képest a nők aránya 3,1%-ponttal növekedett, a férfiaké ugyanennyivel csökkent.

Az álláskeresők korszerkezetében az egy évvel korábbi adatok alig változtak. A 25 év alattiak aránya 0,5%-ponttal csökkent, a 25-39 éveseké 0,4; a 40-49 éveseké 0,2%-ponttal emelkedett, míg az 50 felettiak részaránya 0,1%-ponttal mérséklődött.

A pályakezdőként nyilvántartottak száma 2012. márciusában 2939 fő, akik a regisztráltak 11%-át képviselik. Arányuk 2,2 %-ponttal nőtt az egy évvel korábbihoz képest.

Iskolai végzettség, ellátások

Az álláskeresők iskolai végzettségenkénti összetétele az elmúlt év azonos időszakához képest az általános iskolai illetve szakmunkás végzettségűek körében csökkent. Az előbbieket aránya 1,4, az utóbbiaké 1,1%-pontosan alacsonyabb, mint egy évvel korábban volt. A nyilvántartottakon belül márciusban 2,3%-pontosan magasabb az érettségizettek aránya, és 0,2%-pontosan a diplomások aránya, mint tavaly ilyenkor.

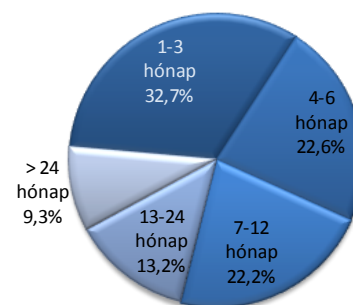
2012 márciusában a megyében nyilvántartott álláskeresők 36%-a legfeljebb 8 osztályt végzett, egyharmada szakmunkás, 26,2%-a érettségizett 4,3%-a pedig diplomával rendelkezik.

Ellátás szerinti megoszlás tekintetében a nyilvántartott álláskeresők nagyobbik hányada (52,2%-a) nem kap pénzügyi ellátást. A márciusban nyilvántartott álláskeresők 35,9%-a önkormányzati támogatásban részesült, 12%-a korábbi jogviszonya alapján a munkaügyi központtól jogosult ellátásra.

Az egy évvel korábbi adatokhoz viszonyítva 11%-pontos aránybeli emelkedés mutatkozik az ellátásban nem részesülők, illetve 6,1%-pontos az önkormányzati (foglalkoztatást helyettesítő támogatás) ellátást kapottak körében. A munkanélküli ellátásban részesülők aránya 7,1%-pontosan mérséklődött egy év alatt.

Álláskeresőink több mint fele 6 hónapnál kevesebb ideje; 22,2%-a 6-12 hónap közötti ideje, 22,5%-a (6 ezer fő) egy évnél régebb óta folyamatosan szerepel a nyilvántartásunkban.

A regisztrációban töltött idő hossza 2012.március



Álláshelyek

2012 márciusában Békés megye kirendeltségein 4494 db új álláshely került bejelentésre. A hónap elején már rendelkezésre álló 2146 álláshellyel együtt ez összességében 6640 álláshely kínálatot jelentett.

A márciusi kínálatban jellemzően támogatott álláshelyek szerepelnek, melyet a közfoglalkoztatás és egyéb támogatási források keretében felvenni kívánt létszám nagysága ma-

gyaráz. Az e hónapban rendelkezésre álló álláshelyek 83%-a támogatott 17%-a nem támogatott állásigényt takar.

A márciusi állások 65,7%-a a közigazgatás, védelem ágazatban kínált munkalehetőséget, 5,6%-a az egyéb építőipari ágazatban, s ennél kisebb arányban de megjelennek a kiskereskedelem, a mezőgazdasági ágazatok (2,6%-2,4%) is.

Az állásajánlatok közül 1129 állás-hely támogatás igénylése nélküli ajánlat volt. Foglalkozások szerint ezek között a legnagyobb számban kereskedelmi (69 db), mobil gépkészítő (65 db) vendéglátó-ipari (50 db) fémgyártó (43 db) pénzügyi ügyintéző (38 db) építő- (36 db) és nyomdaipari (32 db) foglalkozások voltak.

Fontosabb összehasonlító adatok – 2012. március

	Nyilvántartott álláskeresők száma			A nyilvántartott álláskeresők aránya a gazdaságilag aktív népesség %-ában			Nyilvántartott pályakezdő álláskeresők száma	Tartósan regisztrált*
	2012. március	2012. február	2011. március	2012. március	2012. február	2011. március		
Békés megye	26 774	30 480	30 780	16,9%	19,2%	19,8%	2 939	6 018
Dél-Alföld	82 576	90 674	92 313	14,4%	15,8%	16,1%	9 197	18 996
Ország	591 200	646 686	649 990	13,3%	14,6%	14,7%	58 453	132 770

* Egy éve, vagy annál régebben megszakítás nélkül minden hónapban szerepel a nyilvántartott álláskeresők állományában

A nyilvántartott álláskeresők száma - 2012. március

megnevezés	álláskeresők száma (fő)					álláskeresők aránya* 2012. március
	2012. március	2012. február	2011. március	változás előző		
				hóhoz	évhez	
Békéscsaba	7 026	7 518	7 042	-492	-16	15,2%
Békés	2 253	2 478	2 694	-225	-441	22,5%
Gyula	2 441	2 692	2 650	-251	-209	13,0%
Orosháza	3 212	3 568	3 594	-356	-382	13,9%
Szarvas	1 233	1 551	1 767	-318	-534	9,8%
Szeghalom	2 389	3 003	2 937	-614	-548	18,2%
Gyomaendrőd	1 565	1 726	1 890	-161	-325	15,7%
Mezőkovácsháza	4 177	4 905	5 178	-728	-1 001	25,7%
Sarkad	2 478	3 039	3 028	-561	-550	28,9%
Békés megye	26 774	30 480	30 780	-3 706	-4 006	16,9%

* álláskeresők – becsült – gazdaságilag aktív népességszám figyelembe vételével számított aránya

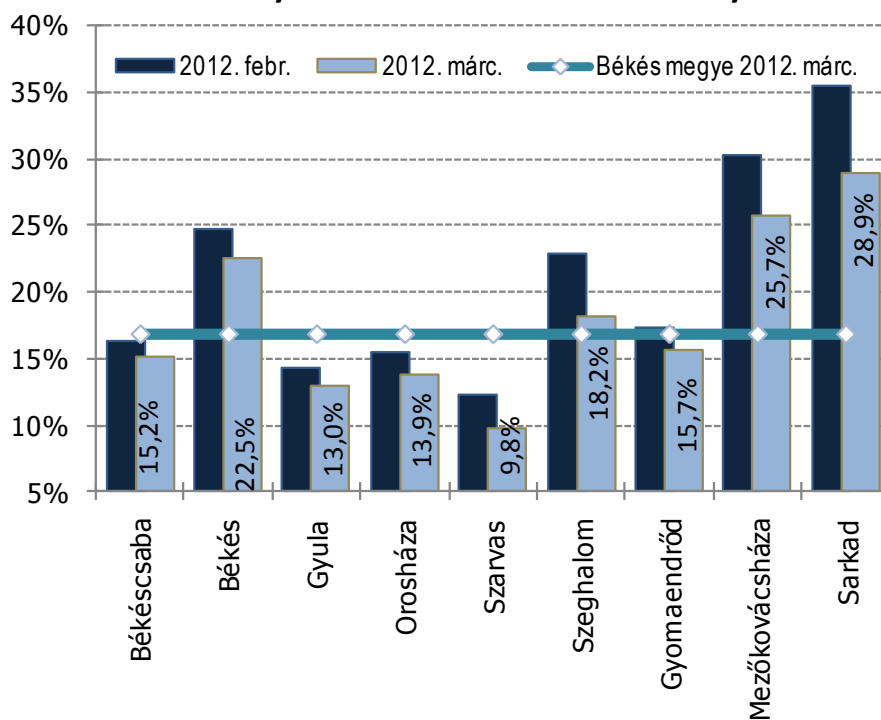
Összetétel adatok — 2012. március

megnevezés	álláskeresők száma (fő)						pályakezdők
	nemenként		iskolai végzettségenként				
	férfi	nő	<= 8.ált	szakmunk.	érettségi	diplomás	
Békéscsaba	3 451	3 575	1 910	2 439	2 215	462	767
Békés	1 085	1 168	808	806	568	71	216
Gyula	1 276	1 165	720	801	779	141	327
Orosháza	1 447	1 765	974	1 143	934	161	348
Szarvas	609	624	369	418	354	92	166
Szeghalom	1 192	1 197	1 078	743	514	54	239
Gyomaendrőd	685	880	540	594	387	44	160
Mezőkovácsháza	2 101	2 076	1 995	1 279	829	74	387
Sarkad	1 346	1 132	1 249	732	448	49	329
Békés megye	13 192	13 582	9 643	8 955	7 028	1 148	2 939

Összetétel adatok, belépők — 2012. március

megnevezés	álláskeresők száma (fő)				nyilvántartásba belépők száma a hónap folyamán	
	korcsoportonként			1 éven túl regisztrált	összesen	ebből: első alkalommal
	< 25 éves	>=25 & < 50 éves	>=50 éves			
Békéscsaba	1 283	4 231	1 512	1 837	531	47
Békés	413	1 426	414	629	124	5
Gyula	506	1 483	452	513	189	10
Orosháza	602	1 949	661	633	288	16
Szarvas	270	712	251	133	146	7
Szeghalom	487	1 402	500	471	213	9
Gyomaendrőd	283	959	323	274	151	10
Mezőkovácsháza	694	2 464	1 019	992	213	14
Sarkad	577	1 419	482	536	128	13
Békés megye	5 115	16 045	5 614	6 018	1 983	131

A nyilvántartott álláskeresők aránya



Az álláshelyek havi mérlege — 2012. március

Kirendeltség	Előző havi záró állomány	A hónap folyamán bejelentett álláshelyek száma	Havi érvényes bejelentések	A hónap folyamán megszűnt álláshelyek	Tárgyhavi záró állomány
Békéscsaba	304	658	962	751	211
Békés	290	253	543	438	105
Gyula	367	487	854	542	312
Orosháza	239	507	746	523	223
Szarvas	213	473	686	447	239
Szeghalom	273	694	967	670	297
Gyomaendrőd	75	258	333	217	116
Mezőkovácsháza	344	688	1 032	631	401
Sarkad	41	476	517	355	162
Békés megye összesen	2 146	4 494	6 640	4 574	2 066
támogatott	1 825	3 685	5 510	4 023	1 487
nem támogatott	321	809	1 130	552	578

TEÁOR 2008	Előző havi záró állomány	A hónap folyamán bejelentett álláshelyek száma	Havi érvényes bejelentések	A hónap folyamán megszűnt álláshelyek	Tárgyhavi záró állomány
A Mezőgazdaság, erdőgazdálkodás, halászat	31	133	164	117	47
B Bányászat, kőfejtés	0	0	0	0	0
C Feldolgozóipar	114	155	269	144	125
D Villamosenergia-, gáz-, gőzellátás, légkondicionálás	0	0	0	0	0
E Vízellátás; szennyvíz gyűjtése, kezelése, hulladékgazdálkodás, szennyeződésmentesítés	3	34	37	5	32
F Építőipar	331	191	522	405	117
G Kereskedelem, gépjárműjavítás	75	152	227	112	115
H Szállítás, raktározás	12	17	29	12	17
I Szálláshely-szolgáltatás, vendéglátás	78	79	157	91	66
J Információ, kommunikáció	2	15	17	4	13
K Pénzügyi, biztosítási tevékenység	33	25	58	31	27
L Ingatlanügyletek	9	27	36	21	15
M Szakmai, tudományos, műszaki tevékenység	13	47	60	49	11
N Adminisztratív és szolgáltatást támogató tev.	27	192	219	40	179
O Közigazgatás, védelem; kötelező társadalombizt.	1 268	3 096	4 364	3 172	1 192
P Oktatás	77	97	174	142	32
Q Humán-egészségügyi, szociális ellátás	36	146	182	141	41
R Művészet, szórakoztatás, szabad idő	16	35	51	40	11
S Egyéb szolgáltatás	21	53	74	48	26
T Háztartás munkaadói tevékenysége; termék előállítása, szolgáltatás végzése saját fogyasztásra	0	0	0	0	0
U Területen kívüli szervezet	0	0	0	0	0
Békés megye összesen	2 146	4 494	6 640	4 574	2 066

Alapadatok forrása: KSH Statisztikai tájékoztató 2011/4

Foglalkoztatottság, munkanélküliség, keresetek

Békés megye

A KSH lakossági felmérése szerint a megyében élő 15-74 éves népesség gazdasági aktivitása az egy évvel ezelőttnél kedvezőtlenebbül alakult. A 2011. IV. negyedévi foglalkoztatottsági és aktivitási adatok a harmadik negyedévhez képest javultak, de az év egészét jellemző mutatók rosszabbak a 2010. évinél.

2011-ben a megfigyelt népesség 52,4%-a volt jelen a megye munkaerőpiacán, 127,2 ezren foglalkoztatottként, 17,2 ezren pedig munkanélküliként, számuk egy év alatt egyaránt mintegy ezer fővel csökkent. 2011-ben a foglalkoztatottak 3,2 ezer fővel kevesebben, a munkanélküliek viszont 2,4 ezer fővel többen lettek.

Az aktivitási mutatók közül az aktivitási arány mérsékelten csökkent az előző évihez képest, ezen belül a foglalkoztatási arány – mivel a 15-74 éves népesség csökkenése meghaladta a foglalkoztatottak fogyását – kismértékben emelkedett, ugyanakkor a munkanélküliségi ráta 0,6 százalékponttal mérséklődött. A régió másik két megyéje közül Bács-Kiskunban javult, Csongrád-ban romlott a foglalkoztatottság. A mutató értéke továbbra is Békésben a legalacsonyabb, és a munkanélküliség is e megyét sújtja a legjobban.

A megye aktivitási és foglalkoztatási aránya az országosnál alacsonyabb, a munkanélküliség viszont magasabb.

A megyében a 4 főnél többet foglalkoztató megyei székhelyű gazdasági szervezetek 2011-ben átlagosan mintegy 66,4 ezer főt alkalmaztak, 3,7%-kal kevesebbet, mint az előző évben. A csökkenés főként a költségvetési szerveknél dolgozók létszám fogyásának a következménye. A vállalkozások csak kismértékben szűkítették, a nonprofit szervezetek viszont 5%-kal növelték alkalmazottaik állományát. A megyei létszám 58%-át a vállalkozások, 40%-át a költségvetési szervek és intézményeik és a fennmaradó hányadot a nonprofit szervezeteknél foglalkoztatták. Az alkalmazásban állók hattizede fizikai munkakörben dolgozott, számuk 4,6%-kal csökkent, a szellemieké ennél kisebb mértékben, 2,5%-kal maradt el az egy évvel ezelőttil.

A gazdasági ágak közül számottevő létszámbővülés az építőipar, az információ és kommunikáció, az ingatlanügyletek, a tudományos és műszaki tevékenység, valamint a művészet és szabadidő területén mutatkozott.

A mezőgazdaságban foglalkoztatottak száma az egy évvel korábbi szinten maradt, a többi gazdasági ágban viszont kevesebben dolgoztak a 2010. évinél.

Legnagyobb elbocsátók az egyéb szolgáltatásban tevékenykedő szervezetek voltak, melyek 2011-ben a létszámuk mintegy négytizedét küldték el. Ez évben is az ipari vállalkozások voltak a legnagyobb állományt foglalkoztatók, ahol 2011-ben a megyei létszám negyedét alkalmazták, őket az egészségügyi szolgáltatást végzők követték, 17%-os részaránnyal. A teljes munkaidőben alkalmazásban állók havi bruttó átlagkeresete 2011-ben közel 159 ezer forintot tett ki, a fizikaiak 125 ezer, a szellemiek 201 ezer forintot kerestek. A megyei kereset 4,5%-kal volt magasabb az egy évvel korábbinál. (Országosan a növekedés mértéke ennél nagyobb, 5,2%-os volt.) Az átlagkereset a költségvetési intézményeknél és a nonprofit szervezeteknél meghaladta a megyei átlagot, a vállalkozásoknál viszont elmaradt attól.

A megyei átlagkereset növekedése a fizikai foglalkoztatottak esetében átlagot meghaladó (7,0%), a szellemieknél mindössze 1,6 százalékos volt.

AKTIVITÁSI ADATOK 2011. IV. NEGYEDÉV

Megnevezés	Bács	Békés	Csongrád	Régióban	Országosan
	megye				
foglalkoztatottak ezer fő	195,0	128,6	160,1	483,7	3850,6
munkanélküliek	22,2	16,9	16,9	56,0	459,0
gazdaságilag aktívak	217,2	145,5	177,0	539,7	4309,6
gazdaságilag inaktívak	184,1	128,6	149,0	461,7	3361,1
aktivitási arány %	54,1	53,1	54,3	53,9	56,2
foglalkoztatási arány %	48,6	46,9	49,1	48,3	50,2
munkanélküliségi ráta	10,2	11,6	9,6	10,4	10,7

Forrás: KSH stADAT



Békés Megyei Kormányhivatal
Munkaügyi Központja

igazgató
Dr. Nagy Ágnes

Készítette:

Kiss Ilona
elemző
Szervezési osztály
