

Munkaerő-piaci helyzetkép

Békés megye

2012. február



Békés Megyei
Kormányhivatal
Munkaügyi Központja

Békéscsaba,
Árpád sor 2/6.
web:<http://darmk.munka.hu>

Főbb Békés megyei adatok

Megnevezés	2012. február	2012. január	2011. február	Változás az előző hónaphoz		Változás az előző évhez		
	fő			fő	%	fő	%	
nyilvántartott álláskereső	30 480	32 223	32 478	-1 743	-5%	-1 998	-6,2%	
nemenként	férfi	15 577	17 487	17 882	-1 910	-11%	-2 305	-13%
	nő	14 903	14 736	14 596	167	1%	307	2%
végzettségenként	<= 8. áltisk.	11 338	12 258	12 009	-920	-8%	-671	-6%
	szakmunkás	10 297	11 018	11 371	-721	-7%	-1 074	-9%
	érettségi	7 621	7 756	7 820	-135	-2%	-199	-3%
	diplomás	1 224	1 191	1 278	33	3%	-54	-4%
pályakezdő	3 185	3 147	2 876	38	1%	309	11%	
korcsoport	< 25 éves	4 881	5 063	5 187	-182	-4%	-306	-6%
	>=25 & < 50 éves	18 686	19 793	19 925	-1 107	-6%	-1 239	-6%
	>=50 éves	6 913	7 367	7 366	-454	-6%	-453	-6%
nyilvántartásba belépők	összesen	3 714	7 789	2 571	-4 075	-52%	1 143	44%
	első alkalommal	178	164	161	14	9%	17	11%
tartósan regisztrált*	6 209	6 317	7 851	-108	-2%	-1 642	-21%	
tartósan regisztráltak aránya (%)	20,4%	19,6%	24,2%		0,8 %-pont		-3,8 %-pont	
álláskeresők aránya** (%)	19,2%	20,3%	20,8%		-1,1 %-pont		-1,6 %-pont	

* Egy éve, vagy annál régebben megszakítás nélkül minden hónapban szerepel a nyilvántartásban

**a gazdaságilag aktív népesség %-ában

Áramlási információk

A nyilvántartott álláskeresők forgalmát a 2012. január – februári hónapok viszonylatában a belépőknél nagyobb számú kilépő forgalom jellemzi.

A januári forgalom Békés megyében több mint 9 ezer fő kirendeltségi megfordulását mutatja, melyben 3714 fő belépőként 5457 fő kilépőként szerepel.

Ez összességében a nyilvántartott álláskeresők számában az előző havi zárólétszám 1743 fős csökkenését eredményezte.

A februári kirámlásban a szezonális hatások még kevésbé éreztetik hatásukat, ezzel szemben inkább a közfoglalkoztatási programok beindulása játszik szerepet.

Az egy évvel korábbi adatokhoz viszonyítva a kilépők és a belépők száma is emelkedést mutat, abszolút számban a belépők száma 1143, a kilépőké 1106 fővel magasabb annál. A nyilvántartásba lépők 4,8%-a (178 fő) most regisztráltatta magát első ízben, a többség viszont (95,2%, 6031 fő) ismétlen

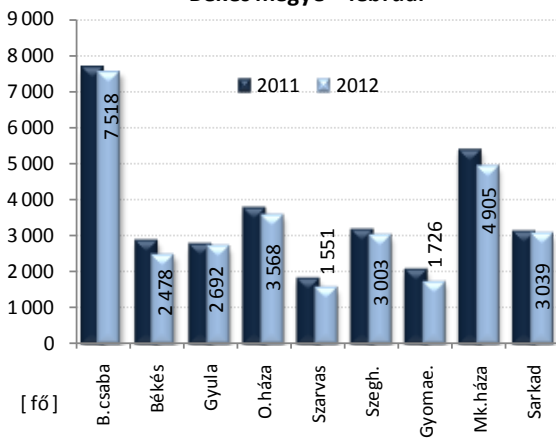
visszatérő ügyfelünk. Az először belépők száma szinte azonos (+17 fő) az egy évvel korábbival, így a belépő forgalom élénkülését az ismétlen regisztrációjukat kérő álláskeresők számának növekedése eredményezte.

A tartalomból:

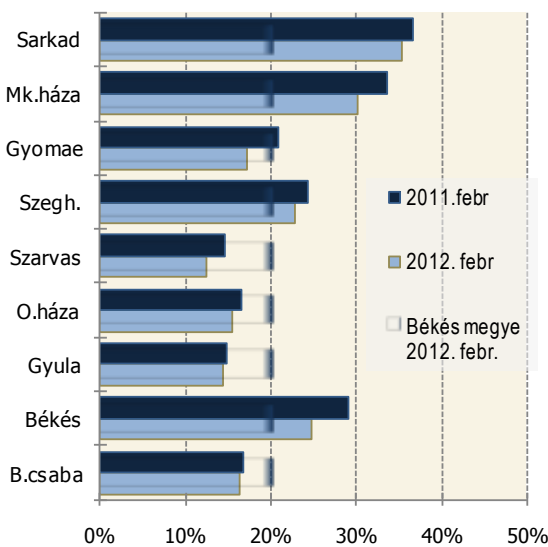
Álláskeresők száma	2
Álláskeresők aránya	2
Összetétel adatok	2
Ellátás, végzettség	3
Állásbejelentések	3
Főbb megyei adatok	3
Kirendeltségi adatok	4
KSH információk	7

Békés megye

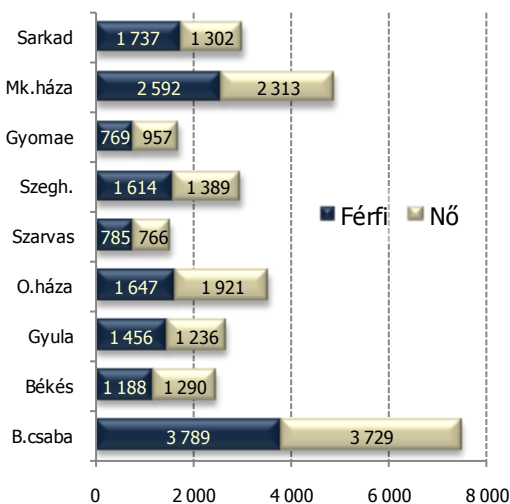
A nyilvántartott állás keresők száma
Békés megye - február



A nyilvántartott állás keresők aránya



Az állás keresők száma nemenként
2012. február



Munkaerő-piaci helyzetkép

Az állás keresők száma

Békés megye állás kereső állománya 2012. február hónapjának zárónapján 30480 fő. Ez az előző havi záró létszámnál 1740 fővel kevesebb, az egy évvel korábbi létszámnál 1998 fővel (-6,2%) alacsonyabb. A legtöbb állás keresőt – a megyében regisztráltak 25%-át – továbbra is Békéscsaba vonzókörzetében találjuk (7,5 ezer fő). Létszámában legkevesebbet - a megyében nyilvántartottak 5,1%-át – a Szarvas térségében (1,5 ezer fő). Az előző évhez képest létszámában legmagasabb a

mezőkovácsházi (-463 fő) és a békési (-382 fő) körzetben nyilvántartott állás keresők számának csökkenése. Legkisebb pedig a sarkadi térségében (-53 fő) nyilvántartottaké.

Az előző havi adatokhoz viszonyítva a legtöbb körzetben csökkent az állás keresők száma. A létszámcsökkenés legnagyobb a szeghalmi (-330 fő) és a gyomaendrői (-295 fő) körzetben. Az orosházi kirendeltségen 63 fővel emelkedett az állás keresők száma egy hónap alatt.

Állás keresők relatív szintje

A megyében nyilvántartott állás keresők gazdaságilag aktív népességhez viszonyított aránya 2012. februárjában 19,23%-ot mutat. Ez az előző év azonos időszakánál 1,6%-ponttal a 2012. januári adatoknál 1,1%-ponttal alacsonyabb.

A mutató értéke az év második hónapjában Szarvas (12,4%) és Gyula (14,3%) térségében volt a legalacsonyabb. A

kirendeltségek közül a legmagasabb a nyilvántartott állás keresők aránya a mezőkovácsházi (30,2%) és a sarkadi (35,4%) térségben. Az egy évvel korábbi adatokhoz képest a megye valamennyi körzetében mérséklődött az állás keresők aránya, legnagyobb mértékben 4,3%-ponttal a békési, illetve 3,5%-ponttal a gyomaendrői munkaügyi körzetben.

Összetétel adatok

A regisztrált állomány elmúlt hónaphoz viszonyított változása a nők körében eredményezett jelentősebb emelkedést. A nyilvántartásból történő kilépés nagyobb arányban férfiakat érintett, nekik volt inkább lehetőségük elhelyezkedni, illetve közfoglalkoztatási programokban részt venni. Az egy évvel korábbi adatokhoz képest stagnálás mutatkozik; a férfiak és nők aránya megegyezik az akkori értékekkel. 2012. februárjában a Békés megyében regisztrált

állás keresők 51,1%-a férfi, 48,9%-a nő.

Az állás keresők korszerkezetében az egy évvel korábbi adatok gyakorlatilag nem változtak. A nyilvántartott állás keresők 16%-a 25 évnél fiatalabb, 37,8%-a 25-39 kor közötti, 23,5%-a 40-49 éves, 22,7%-a 50 év feletti.

A pályakezdőként nyilvántartottak száma 2012. februárjában 3185 fő, akik a regisztráltak 10,4%-át képviselik. Arányuk 1,6 %-ponttal nőtt az egy évvel korábbihoz képest.

Iskolai végzettség, ellátások

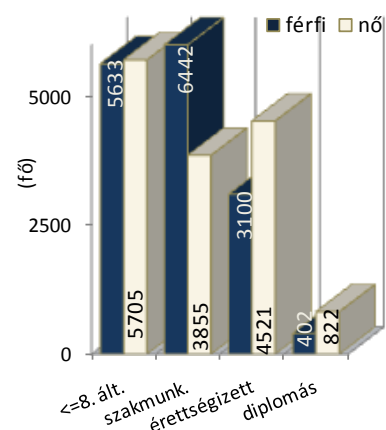
Az álláskeresőik iskolai végzettségenkénti összetétele az elmúlt év azonos időszakához képest csak kis mértékben változott: Az általános iskolai végzettségűek és az érettségizettek aránya 0,2 illetve 0,9 százalékponttal emelkedett a szakmunkások aránya 1,2 %-ponttal csökkent. 2012 februárjában a megyében nyilvántartott álláskeresőik 37%-a legfeljebb 8 osztályt végzett, 35%-a szakmunkás, közel egynegyede érettségizett 3,9%-uk pedig diplomával rendelkezik.

Békés megyében a februárban nyilvántartott álláskeresőik 12,6%-a (3,8 ezer fő) a munkaügyi szervezettől járadék típusú ellátásban,

0,9%-a (264 fő) segély típusú ellátásban részesül. Az önkormányzatok által megállapított foglalkoztatást helyettesítő támogatást és rendszeres szociális segélyt 36,7% (11,2 ezer fő) kapott. A 2012. februárban nyilvántartásban szereplők fele (49,9%) pénzületi ellátást nem kapott.

Álláskeresőik 60,5%-a kevesebb, mint fél éve; 19,1%-a 6 hónapnál régebben, de 12 hónapnál rövidebb ideje; s 20,4%-a (6,2 ezer fő) egy éve, vagy annál hosszabb ideje folyamatosan szerepel a nyilvántartásunkban. E réteg aránya a megye községeiben 9,2% (Szarvas) és 26,1% (Békés) között változik.

Az álláskeresőik száma iskolai végzettségenként és nemeként Békés megyében 2012. február



Álláshelyek

2012 februárjában Békés megye kirendeltségein 6516 db új álláshely került bejelentésre. A hónap elején már rendelkezésre álló 1393 álláshellyel együtt ez összességében 7909 álláshely kínálatot jelentett.

A februári kínálatban jellemzően támogatott álláshelyek szerepelnek, melyet a közfoglalkoztatás keretében felvenni kívánt létszám nagysága eredményez. Az e hónapban rendelkezésre álló álláshelyek 91,4%-a támogatott 8,6%-a nem támogatott állásigényt takar.

A februári állások 78%-a a közigazgatás, védelem ágazatban kínál munkalehetőséget, 10,9%-a az egyéb építőipari ágazatban.

Az állásajánlatok közül 331 álláshely esetében támogatás igénylése nélküli ajánlat érkezett. Foglalkozások szerint ezek között a legnagyobb szám-

ban ipari és építőipari (70 fő), kereskedelmi és vendéglátó-ipari foglalkozások (60 fő) gépkezelők, összeszerelők, járművezetők (53 fő) és szakképzettséget nem igénylő foglalkozások (46 fő) szerepeltek. Ezek mellett a munkáltatók továbbra is kerestek többek között fémgyártókat, lakatosokat és húsfeldolgozókat.

Fontosabb összehasonlító adatok — 2012. február

	Nyilvántartott álláskeresőik száma			A nyilvántartott álláskeresőik aránya a gazdaságilag aktív népesség %-ában			Nyilvántartott pályakezdő	Tartósan regisztrált*
	2012. február	2012. január	2011. február	2012. február	2012. január	2011. február		
Békés megye	30 480	32 223	32 478	19,2%	20,3%	20,8%	3 185	6 209
Dél-Alföld	90 674	92 899	97 603	15,8%	16,2%	17,1%	9 682	19 542
Ország	646 686	648 399	673 576	14,6%	14,6%	15,2%	61 013	136 366

* Egy éve, vagy annál régebben megszakítás nélkül minden hónapban szerepel a nyilvántartott álláskeresőik állományában

A nyilvántartott álláskeresők száma - 2012. február

megnevezés	álláskeresők száma (fő)					álláskeresők aránya* 2012. február
	2012. február	2012. január	2011. február	változás előző		
				hóhoz	évhez	
Békéscsaba	7 518	7 688	7 638	-170	-120	16,3%
Békés	2 478	2 742	2 860	-264	-382	24,7%
Gyula	2 692	2 811	2 753	-119	-61	14,3%
Orosháza	3 568	3 505	3 766	63	-198	15,4%
Szarvas	1 551	1 708	1 813	-157	-262	12,4%
Szeghalom	3 003	3 333	3 149	-330	-146	22,9%
Gyomaendrőd	1 726	2 021	2 039	-295	-313	17,3%
Mezőkovácsháza	4 905	5 130	5 368	-225	-463	30,2%
Sarkad	3 039	3 285	3 092	-246	-53	35,4%
Békés megye	30 480	32 223	32 478	-1 743	-1 998	19,2%

* álláskeresők – becsült – gazdaságilag aktív népességszám figyelembe vételével számított aránya

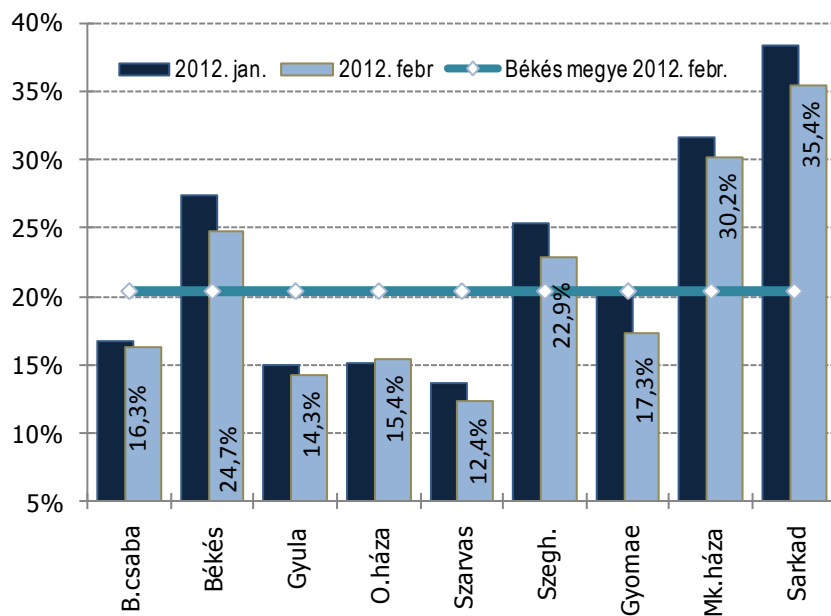
Összetétel adatok — 2012. február

megnevezés	álláskeresők száma (fő)						pályakezdők
	nemenként		iskolai végzettségenként				
	férfi	nő	<= 8.ált	szakmunk.	érettségi	diplomás	
Békéscsaba	3 789	3 729	2 070	2 607	2 348	493	772
Békés	1 188	1 290	893	910	600	75	240
Gyula	1 456	1 236	842	897	814	139	343
Orosháza	1 647	1 921	1 128	1 294	985	161	374
Szarvas	785	766	475	536	424	116	200
Szeghalom	1 614	1 389	1 427	951	566	59	294
Gyomaendrőd	769	957	595	665	422	44	170
Mezőkovácsháza	2 592	2 313	2 353	1 520	943	89	439
Sarkad	1 737	1 302	1 555	917	519	48	353
Békés megye	15 577	14 903	11 338	10 297	7 621	1 224	3 185

Összetétel adatok, belépő forgalom — 2012. február

megnevezés	álláskereső száma (fő)				nyilvántartásba belépők száma a hónap folyamán	
	korcsoportonként			1 éven túl regisztrált	összesen	ebből: első alkalommal
	< 25 éves	>=25 & < 50 éves	>=50 éves			
Békéscsaba	1 108	4 663	1 747	1 839	721	47
Békés	398	1 584	496	647	275	10
Gyula	468	1 679	545	511	345	26
Orosháza	553	2 224	791	661	559	22
Szarvas	307	901	343	143	236	15
Szeghalom	514	1 792	697	509	432	15
Gyomaendrőd	266	1 068	392	264	283	14
Mezőkovácsháza	690	2 942	1 273	1 055	557	15
Sarkad	577	1 833	629	580	306	14
Békés megye	4 881	18 686	6 913	6 209	3 714	178

A nyilvántartott álláskereső aránya



A bejelentett betöltetlen álláshelyek havi mérlege Békés megye 2012. február

Kirendeltség	Előző havi záró állomány	A hónap folyamán bejelentett álláshelyek száma	Havi érvényes bejelentések	A hónap folyamán megszűnt álláshelyek	Tárgyhavi záró állomány
Békéscsaba	151	652	803	499	304
Békés	363	633	996	706	290
Gyula	20	1 911	1 931	1 564	367
Orosháza	46	657	703	464	239
Szarvas	228	507	735	522	213
Szeghalom	513	343	856	583	273
Gyomaendrőd	35	339	374	299	75
Mezőkovácsháza	24	1 027	1 051	707	344
Sarkad	13	447	460	419	41
Békés megye összesen	1 393	6 516	7 909	5 763	2 146
támogatott	1 041	6 185	7 226	5 401	1 825
nem támogatott	352	331	683	362	320

TEÁOR	A hónap folyamán bejelentett álláshelyek száma	Tárgyhavi záró állomány
A Mezőgazdaság, erdőgazdálkodás, halászat	45	31
B Bányászat, kőfejtés	0	0
C Feldolgozóipar	154	114
D Villamosenergia-, gáz-, gőzellátás, légkondicionálás	0	0
E Vízellátás; szennyvíz gyűjtése, kezelése, hulladékgazdálkodás, szennyeződésmentesítés	2	3
F Építőipar	710	331
G Kereskedelem, gépjárműjavítás	106	75
H Szállítás, raktározás	7	12
I Szálláshely-szolgáltatás, vendéglátás	78	78
J Információ, kommunikáció	3	2
K Pénzügyi, biztosítási tevékenység	25	33
L Ingatlanügyletek	10	9
M Szakmai, tudományos, műszaki tevékenység	69	13
N Adminisztratív és szolgáltatást támogató tevékenység	36	27
O Közigazgatás, védelem; kötelező társadalombiztosítás	5 083	1 268
P Oktatás	90	77
Q Humán-egészségügyi, szociális ellátás	46	36
R Művészet, szórakoztatás, szabad idő	21	16
S Egyéb szolgáltatás	31	21
T Háztartás munkaadói tevékenysége; termék előállítása, szolgáltatás végzése saját fogyasztásra	0	0
U Területen kívüli szervezet	0	0
Békés megye összesen	6 516	2 146

Alapadatok forrása: KSH Statisztikai tükör 2011. III. negyedév

Foglalkoztatottság, munkanélküliség, keresetek

Békés megye

A KSH lakossági felmérése szerint a megyében élő 15-74 éves népesség gazdasági aktivitása a II. negyedévihez képest tovább mérséklődött. 2011. III. negyedévében a megfigyelt népesség 52%-a volt jelen a megye munkaerőpiacán, 127,9 ezren foglalkoztatottként, 15,1 ezren pedig munkanélküliként, az előbbi körben egy év alatt 3,6 ezer, az utóbbiban mintegy 2,5 ezer fővel fogyott a létszám. A régió másik két megyéje közül csak Bács-Kiskun megye népességének aktivitása javult, ahol a munkanélküliek számának a csökkenését a foglalkoztatottakénak a növekedése kísérte.

A megye aktivitási mutatói elmaradtak az egy évvel korábbtól: Az aktivitási arány 1,6, a foglalkoztatási arány 0,8, a munkanélküliségi ráta 1,3 százalékponttal csökkent. A megye aktivitási és foglalkoztatási aránya az országosnál és a régió másik két megyéjénél is alacsonyabb, a munkanélküliség viszont csak az országosan kimutatottnál kisebb.

A megyében a 4 főnél többet foglalkoztató megyei székhelyű gazdasági szervezetek 2011. első kilenc hónapjában átlagosan 66,3 ezer főt alkalmaztak, 3,6%-kal kevesebbet, mint az előző év azonos időszakában. A létszámfogyás Békés megyében a költségvetési szerveknél fizikai munkakörben dolgozók létszámcsökkenésének a következménye, a vállalkozások foglalkoztattainak létszáma az előző évi szint körül alakult. A gazdasági ágak közül az ipar a legnagyobb foglalkoztató, ide tartozott az alkalmazásban állók 25%-a. A második legnagyobb létszámmal rendelkező egészségügyi szolgáltatásban a létszám 17%-át foglalkoztatták. A legtöbb fizikait az iparban, a legtöbb szellemi pedig – közel azonos számban – az oktatásban és az egészségügyi szolgáltatásban alkalmazták.

Az egyes gazdasági ágak létszám-alakulása eltérő tendenciájú. Nagyon jelentős létszám csökkenés volt az egyéb szolgáltatásban, ahol négytizedével dolgoztak kevesebben, mint egy évvel korábban.

Az egészségügyi szolgáltatásban ennél kisebb mértékű volt a létszámvesztés, de az ágazat létszám-gondjai ismeretében jelentősnek mondható a mintegy 12%-os létszámcsökkenés. A mezőgazdaságban és az iparban minimális, az építőiparban, az információ és kommunikáció, valamint a művészet és szabadidő gazdasági ágakban viszont közel 8-10% közötti létszám-bővülés mutatkozott.

A teljes munkaidőben alkalmazásban állók havi bruttó átlagkeresete 2011. első kilenc hónapjában közel 157 ezer forintot tett ki, a fizikaiak valamivel több, mint 124 ezer, a szellemiek 198 ezer forintot kerestek. A megyei átlagkereset 4,3%-kal volt nagyobb az egy évvel korábbinál, országosan a növekedés mértéke 4,4%-os volt. A megyei átlagkereset az országosnál 53 ezer forinttal kisebb, s ez a megyék közül a legnagyobb különbség.

A családi kedvezmény nélküli nettó átlagkereset 108 ezer forintos havi átlaga mindössze 1,8%-kal volt nagyobb 2010. megfelelő időszakához képest. A fogyasztói árak 3,9%-os emelkedését figyelembe véve a keresetek vásárlóértéke 2,0%-kal mérséklődött.

AKTIVITÁSI ADATOK 2011. III. NEGYEDÉV

Megnevezés		Bács	Békés	Csongrád	Régióban	Országosan
		megye				
foglalkoztatottak	ezer fő	198,2	127,9	162,5	488,6	3855,9
munkanélküliek		21,7	15,1	17,2	54	214
gazdaságilag aktívak		219,9	142,9	179,7	542,5	4317,9
gazdaságilag inaktívak		181,9	132,1	146,3	460,3	3355,4
15-74 éves népesség						
aktivitási arány	%	54,7	52	55,1	54,1	56,3
foglalkoztatási ráta		49,3	46,5	49,8	48,7	50,3
munkanélküliségi ráta		9,9	10,5	9,6	10	10,7

Forrás: KSH stADAT



Békés Megyei Kormányhivatal
Munkaügyi Központja

igazgató
Dr. Nagy Ágnes

Készítette:

Kiss Ilona
elemző
Szervezési osztály
