



## Munkaerő-piaci helyzetkép

### Csongrád megye

2011. február



Készítette: Fejes Ágnes  
elemző

# Munkaerő-piaci helyzetkép

## Csongrád megye

### 2011. február

#### A tartalomból:

Főbb megyei adatok	2
Áramlási információk	2
Álláskeresők száma	3
Álláskeresők aránya	3
Összetétel adatok	4
Ellátás, végzettség	4
Állásbejelentések	4
Kirendeltségi adatok	5
Megyei állás adatok	6
KSH információk	7

#### Főbb megyei adatok

Csongrád megye	2010	2011		Változás az előző		Változás az előző	
	február	január	február	hónaphoz	évhez	hónaphoz	évhez
	fő			% -ban		főben	
<b>Nyilvántartott álláskeresők száma</b>	25472	26014	25775	99,1	101,2	-239	303
Férfi	13571	13474	13267	98,5	97,8	-207	-304
Nő	11901	12540	12508	99,7	105,1	-32	607
legfeljebb ált. iskola	8200	8865	8611	97,1	105,0	-254	411
szakmunkásképző, szakiskola	8328	8037	7910	98,4	95,0	-127	-418
szakközépiskola, technikum	5113	5136	5166	100,6	101,0	30	53
gimnázium	2178	2219	2265	102,1	104,0	46	87
diplomás	1653	1757	1823	103,8	110,3	66	170
25 év és fiatalabb	3891	3863	3815	98,8	98,0	-48	-76
50 éves és idősebb	5422	6086	5994	98,5	110,5	-92	572
Nyilvántartásba belépő	2834	5017	2551	50,8	90,0	-2466	-283
Első alkalommal belépő	250	260	210	80,8	84,0	-50	-40
RSZS+RÁT+BPJ	4191	5507	4987	90,6	119,0	-520	796
álláskeresési járadék	6226	5190	5565	107,2	89,4	375	-661
álláskeresési segély	2825	3226	3140	97,3	111,2	-86	315
Tartósan (1 éven túl) regisztráltak	6056	6275	6254	99,7	103,3	-21	198
Tartós munkanélküli arány	23,8%	24,1%	24,3%	100,6	102,1	0,1%	0,5%
<b>Nyilvántartott pályakezdő álláskeresők száma</b>	2392	2482	2465	99,3	103,1	-17	73
<b>A nyilvántartott álláskeresők aránya (a gazdaságilag aktív népesség százalékában)</b>	14,1	13,8	13,6	98,6	96,5	-0,2	-0,5

\* százalékpont

#### Fontosabb adatok térségenként —2011. február

Kirendeltségek	Nyilvántartott álláskeresők száma (fő)			A nyilvántartott álláskeresők aránya (a gazdaságilag aktív népesség százalékában) %			Nyilvántartott pályakezdő álláskeresők száma (fő)	Tartósan regisztrált álláskeresők száma (fő)*
	2010. február	2011. január	2011. február	2010. február	2011. január	2011. február		
<b>Szeged</b>	9603	9581	9934	10,7	10,2	10,6	995	1869
<b>Csongrád</b>	1799	1685	1686	19,0	17,0	17,0	174	391
<b>Hódmezővásárhely</b>	4325	4227	4043	17,2	16,0	15,3	417	1218
<b>Makó</b>	3920	4079	3976	20,4	20,3	19,7	320	1016
<b>Szentes</b>	2669	3010	2844	14,0	15,1	14,3	268	801
<b>Kistelek</b>	1350	1518	1454	18,6	20,0	19,1	133	417
<b>Mórahalom</b>	1806	1914	1838	17,2	17,4	16,7	158	542
<b>Csongrád megye</b>	25472	26014	25775	14,1	13,8	13,6	2465	6254

\* Egy éve, vagy annál régebben megszakítás nélkül minden hónapban szerepel a nyilvántartott álláskeresők állományában

## Áramlási információk

2011. február hónapban több mint kettőezer-ötszáz (2551) fő kérte nyilvántartásba vételét a megye 7 kirendeltségének valamelyikén, mely 10%-kal kevesebb az egy évvel korábinál, illetve mintegy fele az előző havi fokozott (5017 fő) beáramlásnak. Az összes beáramló közül az újonnan belépő ügyfelek száma 210 fő. A teljes belépő létszám 13százaléka, 337 fő pályakezdő, közülük 83-an először lettek ügyfeleink. A regisztrációból kilépők tárgyhavi 2790 fős létszáma ezerkétszáz fővel haladja meg a januárit, az egy évvel korábbi kiáramlásnál 10 %-kal több.

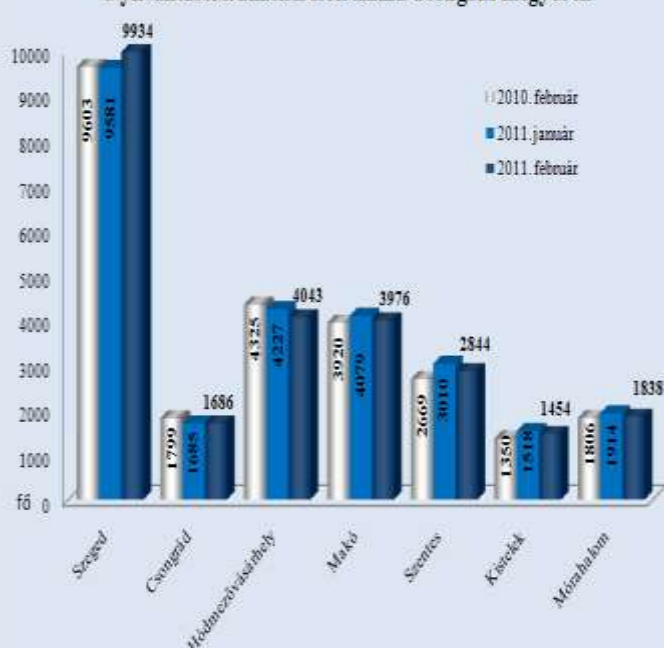
### Februárban, a megyében egy hónap alatt kisebb mértékben, de csökkent az álláskeresők száma

Csongrád megyében 2011. február végén a nyilvántartott álláskeresők száma 25 775 fő lett, amely 239 fővel, 1%-kal volt kevesebb, mint az előző hónap végén. Az álláskeresők 39 %-a (9 934 fő) a szegedi, 16%-a (4 043 fő) a hódmezővásárhelyi, 15 %-a (3 976 fő) a makói kirendeltségi állományban szerepelt. Egy hónap alatt Szeged és Csongrád kivételével mindegyik térségben csökkent a létszám, Hódmezővásárhelyen 184 fővel, Szentesen 166 fővel, Makón 103 fővel.. Csongrádon mindössze 1 fővel, Szegeden 353 fővel, 3,7 százalékkal lett több a nyilvántartásban lévők száma a januári adatokhoz képest. Az előző év hasonló időszakával összevetve a tényadatokat, megyei szinten 303 fős létszámtöbblet látszik, ez 1,2 %-os növekedésnek felel meg. Csongrádon és Hódmezővásárhelyen csökkent a számuk (6-6,5%-kal). Szentesen és Kisteleken 6,6-7,7%-os, a többi térségben 1-3 százalékos emelkedés következett be egy év távlatában.

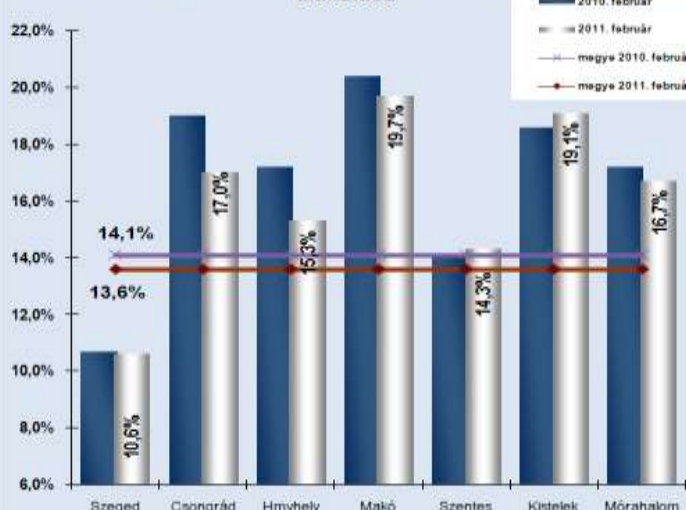
### Álláskeresők relatív szintje

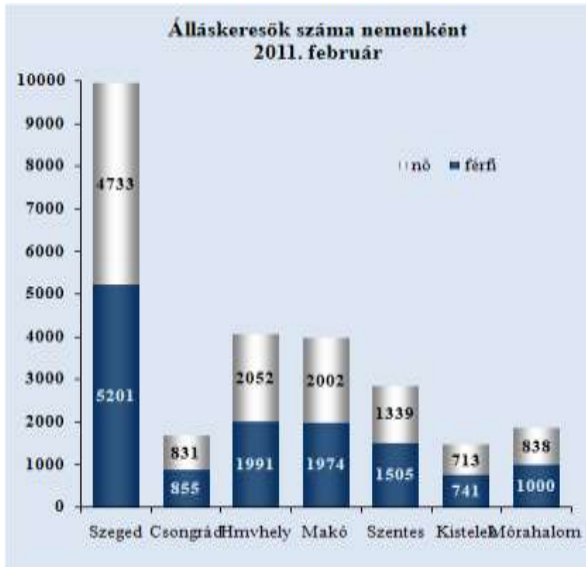
A megyében nyilvántartott álláskeresők relatív szintje (gazdaságilag aktív népesség százalékában mért aránya) 2011. február végén 13,6 % volt, az egy hónappal korábitól 0,2 %-ponttal alacsonyabb, az egy évvel korábbi szinttől 0,5%-ponttal marad el. A mutató értéke a tárgyhónap végén a megye térségei közül továbbra is Szegeden volt a legalacsonyabb (10,6 %) és Makón (19,7%), illetve Kisteleken (19,1%) a legmagasabb. Az előző évhez képest Csongrádon 2%-ponttal, Hódmezővásárhelyen 1,9%-ponttal lett alacsonyabb a ráta szintje. Kisteleken 0,5%-pontos, Szentesen 0,3 %-pontos emelkedés látszik.

Nyilvántartott álláskeresők száma Csongrád megyében



A nyilvántartott álláskeresők arányának alakulása





### Nemenkénti megoszlás, korcsoportok, pályakezdek

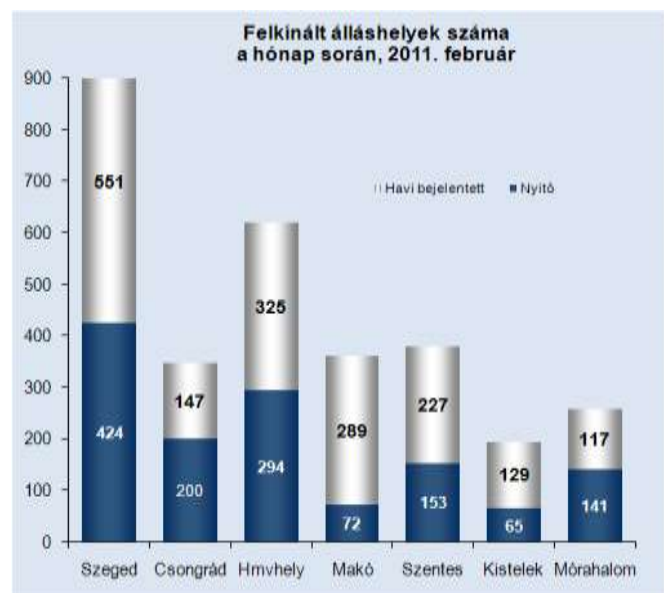
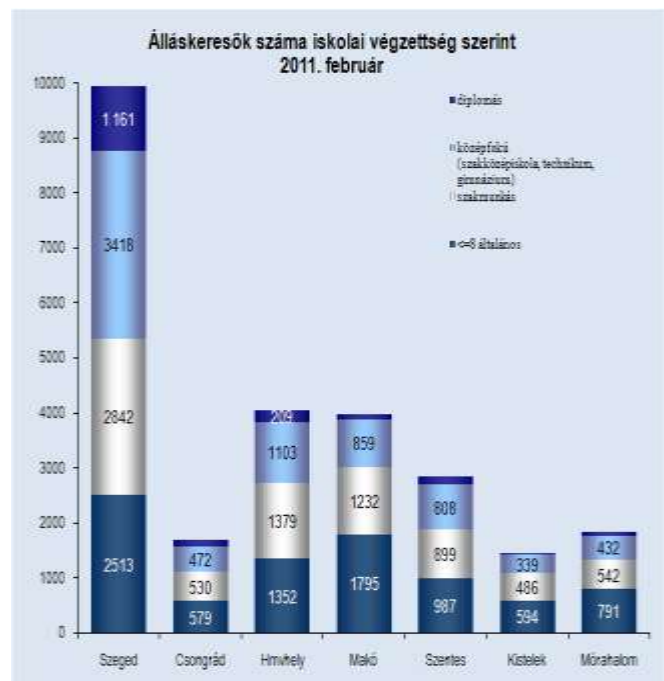
A megyében, ebben a hónapban a nők aránya 48,5%-os volt az álláskeresők között. Egy hónap alatt a nők száma 32, a férfiaké 207 fővel lett kevesebb. Egy év távlatában a férfiak száma 304 fővel esett vissza, a nőké 607 fővel emelkedett. A térségek közül Hódmezővásárhelyen és Makón érte el a nők aránya az 50 %-ot. Az álláskeresők korszerkezete nem változott egy hónap alatt: a regisztráltak kevesebb, mint 15 %-a 25 évnél fiatalabb, 23 %-a pedig betöltötte az 50. életévét. A nyilvántartásban szereplő 2465 fő pályakezdek a regisztráltak 9,6 %-át képviseli. A fiatalok száma 17 fővel kevesebb az előző havinál, illetve 73 fővel, 3 %-kal meghaladja az egy évvel korábbi pályakezdek létszámát.

### Iskolai végzettség, ellátások

Az álláskeresők iskolai végzettségenkénti összetétele januárhoz képest kisebb mértékben változott. 2011. február végén, a megyében nyilvántartott álláskeresők 1/3-a legfeljebb 8 osztályt végzett, 31%-uk szakmunkás, illetve szakiskolai végzettségű. Az álláskeresők 16,6 %-a szakközépiskolát, 3,5 %-a technikumot végzett. A gimnáziumi érettségivel rendelkezők aránya 8,8 % (2 265 fő). Diplomával az álláskeresők 7 %-a rendelkezett, számuk 1 823 fő, mely 10%-kal több az egy évvel korábinál. Csongrád megyében a hónap végén nyilvántartott álláskeresők 22 %-a (5 565 fő) munkaügyi szervezetünktől járadékban, 12 %-a (3,14 ezer fő) pedig segélytípusú ellátásban részesült. Álláskeresőink 58 %-a kevesebb, mint fél éve; 18 %-a 6 hónapnál régebben, de 12 hónapnál rövidebb ideje; 24 %-a (6 254) egy éve, vagy annál hosszabb ideje folyamatosan szerepel a nyilvántartásokban, tehát tartósan regisztrált álláskereső. E réteg aránya a megyében 18,8% (Szeged) és 30,1 % (HMHVH) között alakult.

### Álláshelyek

Februárban a megye kirendeltségein bejelentett új álláshelyek száma 1785 darab volt, mely a bázisidőszaknál 35%-kal magasabb. A február elején meglévő 1349 álláshellyel együtt 3134 álláshelyet tudtunk a hónap során felkínálni munkát kereső ügyfeleinknek, 31 %-át (975) Szegeden, 20 %-át Hódmezővásárhelyen. Az időszak során beérkezett munkaerő-igények 26 százaléka közfoglalkoztatás keretében jelent meg, 14 % a feldolgozóipar, 13 % az építőipar területéről származott. Az állásbejelentések 56 %-ához támogatási igény is kapcsolódott.





## A nyilvántartott álláskeresők száma, összetétele

Kirendeltségek	álláskeresők száma (fő)					álláskeresők
	2010.	2011.	2011.	változás előző		aránya*
	február	január	február	hóhoz	évhez	2011. február
Szeged	9603	9581	9934	353	331	10,6%
Csongrád	1799	1685	1686	1	-113	17,0%
Hódmezővásárhely	4325	4227	4043	-184	-282	15,3%
Makó	3920	4079	3976	-103	56	19,7%
Szentes	2669	3010	2844	-166	175	14,3%
Kistelek	1350	1518	1454	-64	104	19,1%
Mórahalom	1806	1914	1838	-76	32	16,7%
<b>Csongrád megye</b>	<b>25 472</b>	<b>26 014</b>	<b>25 775</b>	<b>-239</b>	<b>303</b>	<b>13,6%</b>

\* álláskeresők – becsült – gazdaságilag aktív népességszám figyelembe vételével számított aránya

Kirendeltségek	álláskeresők száma (fő)					
	nemenként		iskolai végzettségként			
	férfi	nő	<= 8.ált	szakmunkás	érettségi	diplomás
Szeged	5 201	4 733	2 513	2 842	3 418	1 161
Csongrád	855	831	579	530	472	105
Hódmezővásárhely	1 991	2 052	1 352	1 379	1 103	209
Makó	1 974	2 002	1 795	1 232	859	90
Szentes	1505	1339	987	899	808	150
Kistelek	741	713	594	486	339	35
Mórahalom	1000	838	791	542	432	73
<b>Csongrád megye</b>	<b>13 267</b>	<b>12 508</b>	<b>8 611</b>	<b>7 910</b>	<b>7 431</b>	<b>1 823</b>

Kirendeltségek	álláskeresők száma (fő)				nyilvántartásba belépők száma a hónap folyamán	
	korcsoportonként			1 éven túl regisztrált	összesen	most első alkalommal
	< 25 éves	>=25 & < 50 éves	>=50 éves			
Szeged	1 490	6 412	2 032	1 869	1 228	122
Csongrád	284	1 000	402	391	223	11
Hódmezővásárhely	617	2 462	964	1 218	339	30
Makó	534	2 379	1 063	1 016	349	19
Szentes	429	1 738	677	801	199	14
Kistelek	201	869	384	417	85	5
Mórahalom	260	1 106	472	542	128	9
<b>Csongrád megye</b>	<b>3 815</b>	<b>15 966</b>	<b>5 994</b>	<b>6 254</b>	<b>2 551</b>	<b>210</b>

*A bejelentett betöltetlen álláshelyek*

*Csongrád megye— 2011. február*

2011. február hónap					
Csongrád megye	Nyitónapi üres álláshelyek száma	Új bejelentett álláshelyek száma	Rendelkezésre álló (érintett) álláshelyek száma	Megszűnt álláshelyek száma	Zárónapi üres álláshelyek száma
A. - mezőgazdaság, vadgazdálkodás, erdőgazdálkodás	70	32	102	-53	49
B. - halgazdálkodás	0	0	0	0	0
C. - bányászat	0	0	0	0	0
D. - feldolgozóipar	78	255	333	-172	161
E. - villamosenergia-, gáz-, gőz-, vízellátás	35	9	44	-22	22
F. - építőipar	184	229	413	-257	156
G. - kereskedelem, javítás	88	153	241	-123	118
H. - szálláshely-szolgáltatás, vendéglátás	42	71	113	-100	13
I. - szállítás, raktározás, posta, távközlés	20	24	44	-8	36
J. - pénzügyi közvetítés	32	53	85	-33	52
K. - ingatlanügyletek, gazdasági szolgáltatás	99	113	212	-110	102
L. - közigazgatás, védelem; kötelező társadalombiztosítás	541	464	1 005	-514	491
M. - oktatás	95	163	258	-167	91
N. - egészségügyi, szociális ellátás	45	80	125	-79	46
O. - egyéb közösségi, személyi szolgáltatás	19	139	158	-70	88
P. - háztartások tevékenysége	1	0	1	-1	0
<b>összesen</b>	<b>1 349</b>	<b>1 785</b>	<b>3 134</b>	<b>-1 709</b>	<b>1 425</b>
Támogatott	825	993	1 818	-968	850
Nem támogatott	524	792	1 316	-741	575
<b>összesen</b>	<b>1 349</b>	<b>1 785</b>	<b>3 134</b>	<b>-1 709</b>	<b>1 425</b>
Szeged	424	551	975	-547	428
Csongrád	200	147	347	-39	308
Hódmezővásárhely	294	325	619	-239	380
Makó	72	289	361	-298	63
Szentes	153	227	380	-296	84
Kistelek	65	129	194	-123	71
Mórahalom	141	117	258	-167	91
<b>összesen</b>	<b>1 349</b>	<b>1 785</b>	<b>3 134</b>	<b>-1 709</b>	<b>1 425</b>

**Foglalkoztatottság, munkanélküliség, keresetek**

**(Statisztikai tájékoztató –Csongrád megye, 2010/3) A KSH munkaerő-felmérése alapján** 2010. III. negyedévében a megye 15-74 éves népességének több mint 56%-a, mintegy 183 ezer fő tartozott a gazdaságilag aktívak körébe. Közülük 166 ezren foglalkoztatottként, valamivel több, mint 17 ezren pedig munkanélküliként voltak jelen a munkaerőpiacon. 2010. január-szeptemberben a megyei székhelyű legalább 5 fős vállalkozásoknál és költségvetési intézményeknél átlagosan 92 ezren álltak alkalmazásban, 2%-kal többen, mint az előző év azonos időszakában. A versenyszféra létszáma ennél valamivel kisebb mértékben, a költségvetési szervezeteké nem egészen 3%-kal bővült. A gazdasági ágak közül legjelentősebben, mintegy 16%-kal az adminisztratív, illetve az egészségügyi szolgáltatás alkalmazotti köre nőtt, míg az információ és kommunikáció területén foglalkoztatottak száma közel 12%-kal csökkent. 2010 első kilenc hónapjában a teljes munkaidőben alkalmazásban állók átlagos bruttó keresete valamivel több mint 168 ezer forint volt a megyében, ami 3%-kal haladta meg az előző év január-szeptemberit. Ezen belül a versenyszférában 3,5%-kal, a költségvetés területén kevesebb, mint 3%-kal nőttek az átlagkeresetek. A nemzetgazdasági ágak közül a víz- és hulladékgazdálkodás, illetve a közigazgatás keresetei emelkedtek a legnagyobb mértékben, mintegy 8%-kal, míg legjelentősebben, 6%-kal az egészségügyi szolgáltatásban dolgozók keresete csökkent az előző év azonos időszakához képest. A megyei nettó átlagkereset 2010. január-szeptemberben nem egészen 116 ezer forintot tett ki, ami 9%-kal haladta meg az egy évvel korábbit. A reálkereset – a fogyasztói árak 5,1%-os növekedése mellett – 3,5%-kal emelkedett az előző év azonos időszakához képest.

**Aktivitási adatok 2010. III. negyedév**

Megnevezés	Bács	Békés	Csongrád	Régióban	Országosan
	megye				
Foglalkoztatottak ezer fő	196,5	131,5	165,9	493,8	3822,5
munkanélküliek	22,0	17,6	17,1	56,7	465,7
gazdaságilag aktívak	218,5	149,0	182,9	550,5	4288,2
gazdaságilag inaktívak	182,6	129,0	143,2	454,8	3398,5
15-74 éves népesség	401,1	278,0	326,1	1005,3	7686,7
aktivitási arány %	54,5	53,6	56,1	54,8	55,8
foglalkoztatási ráta	49,0	47,3	50,9	49,1	49,7
munkanélküliségi ráta	10,1	11,8	9,3	10,3	10,9

Forrás: KSH stADAT