

Munkaerő-piaci helyzetkép

Békés megye

2011. február



Békés Megyei
Kormányhivatal
Munkaügyi Központja
Szervezési Osztály
Békéscsaba,
Árpád sor 2/6.
web:
<http://darmk.munka.hu>

Főbb Békés megyei adatok

Megnevezés	2011. február	2011. január	2010. február	Változás az előző hónaphoz képest		Változás az előző évhez képest		
	fő			főben	a bázis %-ában	főben	a bázis %-ában	
nyilvántartott álláskereső	32 478	34 258	32 242	-1 780	95%	236	101%	
nemenként	férfi	17 882	18 969	17 988	-1 087	94%	-106	99%
	nő	14 596	15 289	14 254	-693	95%	342	102%
végzettségenként	<= 8. ált.isk.	12 009	12 830	11 411	-821	94%	598	105%
	szakmunkás	11 371	12 086	12 082	-715	94%	-711	94%
	érettségi	7 820	8 068	7 670	-248	97%	150	102%
	diplomás	1 278	1 274	1 079	4	100%	199	118%
pályakezdő	2 876	2 950	2 906	-74	97%	-30	99%	
korcsoport	< 25 éves	5 187	5 437	5 309	-250	95%	-122	98%
	>=25 & < 50 éves	19 925	21 227	20 263	-1 302	94%	-338	98%
	>=50 éves	7 366	7 594	6 670	-228	97%	696	110%
nyilvántartásba belépők	összesen	2 571	7 290	3 027	-4 719	35%	-456	85%
	első alkalommal	161	179	245	-18	90%	-84	66%
tartósan regisztrált*	7 851	8 078	7 640	-227	97%	211	103%	
tartósan regisztráltak aránya (%)	24,2%	23,6%	23,7%		0,6 %-pont		0,5 %-pont	
álláskeresők aránya** (%)	20,8%	22,0%	21,2%		-1,2 %-pont		-0,4 %-pont	

* Egy éve, vagy annál régebben megszakítás nélkül minden hónapban szerepel a nyilvántartásban

**a gazdaságilag aktív népesség %-ában

Áramlási információk

2011. január 21 – február 20. közötti időszakban a korábbiaknál mérsékeltebb belépő forgalmat, ugyanakkor intenzívebb kilépő forgalmat bonyolítottak kirendeltségeink. Ezen időszak alatt 2 571 álláskereső kérte nyilvántartásba vételét a megye 9 kirendeltségének valamelyikén, 4 719-cel (65%-kal) kevesebben, mint egy hónappal korábban, és 456-tal (15%-kal) kevesebben, mint egy évvel ezelőtt. A nyilvántartásba lépők 6%-a (161 fő) most regisztráltatta magát első ízben, a többség viszont (94%, 2 410 fő) ismételten visszatérő ügyfelünk. Az először belépők száma érdemben nem változott (18 fővel csökkent) az elmúlt hónap óta, így a belépő forgalom mérséklődése alapvetően az ismételten

regisztrációjukat kérő álláskeresők számának csökkenésére (-4 701 fő) vezethető vissza. A belépőkön belül 14%-ot képviseltek a pályakezdők. A regisztrációból kilépők februári 4 351 fős létszáma 791 fővel haladta meg az egy évvel korábbit, és 2 463 fővel magasabb a múlt havi létszámnál.

A tartalomból:

Álláskeresők száma	2
Álláskeresők aránya	2
Összetétel adatok	2
Ellátás, végzettség	3
Állásbejelentések	3
Főbb megyei adatok	3
Kirendeltségi adatok	4
KSH információk	7

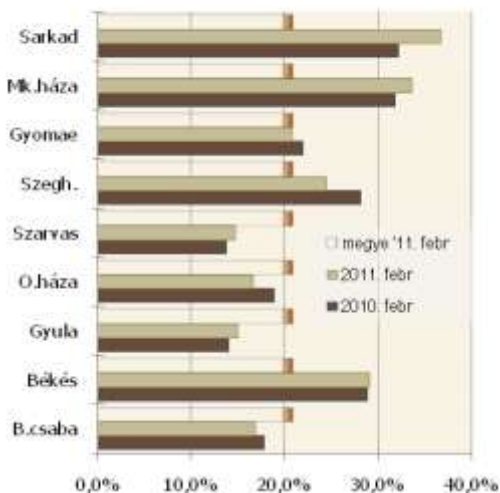
Az álláskeresők száma



Békés megye **álláskereső állománya** 2011. február hónapjának zárónapján (február 20.) 32 478 fő volt, 1 780 fővel (5,2%-kal) alacsonyabb az előző havi, és 236 fővel (0,7%-kal) magasabb az egy évvel korábbi adatoknál. A legnagyobb számú álláskeresőt – a megyében regisztráltak 24%-át – továbbra is Békéscsaba – vonzókörzetében találhatunk (7,6 ezer főt), legkevesebbet pedig Szarvas térsé-

gében (1,8 ezer főt). Az előző hónaphoz képest volumenében legjelentősebben a szeghalmi (-353 fő) és a békéscsabai (-265 fő) körzetben csökkent az álláskeresők száma, legkevésbé pedig Gyomaendrőd térségében (-64 fő). Az elmúlt évi adatokhoz viszonyítva 4 körzetben (Békéscsaba, Orosháza, Szeghalom, Gyomaendrőd) csökkenést regisztráltunk, 5 kirendeltségen pedig emelkedést.

A nyilvántartott álláskeresők arányának alakulása



Álláskeresők relatív szintje

A megyében nyilvántartott **álláskeresők relatív szintje** (gazdaságilag aktív népesség százalékában mért aránya) február végén 20,8% volt, 1,2 százalékponttal alacsonyabb a múlt havi, és 0,4 százalékponttal alacsonyabb az egy évvel ezelőtti szintnél. A mutató értéke 2011. február hónap végén a Békés megyei munkaerő-piaci körze-

tek közül Szarvas (14,7%) és Gyula (14,9%) térségében volt a legalacsonyabb, míg a mezőkovácsházi (33,6%) és a sarkadi (36,7%) térségben a legmagasabb. Az egy évvel korábbi adatokhoz képest a megye 4 körzetében (Békéscsaba, Orosháza, Szeghalom, Gyomaendrőd) mérséklődött az álláskeresők aránya, 5 körzetben pedig emelkedett.

Több férfi, mint nő



A regisztrált állomány elmúlt hónap óta bekövetkezett változása a férfiak körében eredményezett jelentősebb csökkenést, míg az egy évvel korábbi adatokhoz képest a nők száma változott erőteljesebben (nőtt, míg a férfiaké csökkent). Ezidőben a megyében regisztrált álláskeresők 55%-a férfi, 45%-a nő. Az álláskeresők korszerkezete alapján a regisztráltak

16%-a 25 évnél fiatalabb, akárcsak a múlt hónapban, míg az 50. életévüket betöltők 23%-os részaránya fél %-pontos emelkedést takar a múlt havi adatokhoz képest. A nyilvántartott 2 876 pályakezdő a regisztráltak 8,9%-át képviseli, 0,3%-pontos többlet a múlt havinál és 0,1%-pontos kevesebbet az egy évvel ezelőtinél.

Iskolai végzettség, ellátások

Az álláskeresők **iskolai végzettségénkénti** összetétele kis mértékben változott az elmúlt hónap óta: fél %-ponttal emelkedett az érettségizettek aránya, s valamelyest a diplomásoké is, míg fél %-ponttal csökkent a legfeljebb 8 osztályt végzettek aránya, s kis mértékben a szakmunkásoké is. Február végén a megyében nyilvántartott álláskeresők átlagosan 37%-a legfeljebb 8 osztályt végzett,

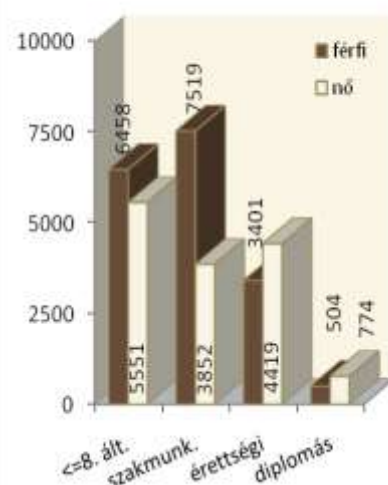
32%-uk szakmunkás, és 2%-uk szakiskolai végzettségű. Az álláskeresők 12%-a szakközépiskolát, 3%-a technikumot, 10%-a gimnáziumot végzett. Egyetemi diplomával a regisztráltak 1%-a, főiskolai végzettséggel pedig 3%-a rendelkezett.

Békés megyében a hónap végén nyilvántartott álláskeresők 19%-a (6,3 ezer fő) munkaügyi szervezetünktől járadék-típusú ellátásban, 15%-a (4,8 ezer fő) pedig

segélytípusú **ellátásban** részesült.

Álláskeresőink 59%-a kevesebb, mint fél éve; 17%-a 6 hónapnál régebben, de 12 hónapnál rövidebb ideje; s 24%-a (7,9 ezer fő) egy éve, vagy annál hosszabb ideje folyamatosan szerepel a nyilvántartásokban, tehát **tartósan regisztrált** álláskereső. E réteg aránya a megye körzeteiben 14% (Szarvas) és 33% (Békés) között változik.

Álláskeresők száma iskolai végzettségénként és nemeként 2011. február



Álláshelyek

A közfoglalkoztatási rendszer elindulása, és az ehhez kapcsolódó munkaerő-igény január után februárban is jól nyomon-követhető a megye állás-bejelentési adataiban.

A hónap folyamán a megyénkben bejelentett új álláshelyek száma 2 834 darab volt, mely az előző év azonos időszak adatának a 177%-a, és 90%-a a múlt havinak. Az időszak elején meglévő 2 428 álláshellyel együtt 5 262 álláshelyet tudtunk a **hónap során felkinálni** munkát kereső ügyfeleinknek, legnagyobb részét (15 és 19%-át)

Orosháza, illetve Békéscsaba térségében.

Az **időszak során beérkezett** munkaerő-igények 83%-ához **támogatási igény** is kapcsolódott, jellemzően közfoglalkoztatás támogatását célozva, ezen belül is legnagyobb arányt az önkormányzati rövid időtartamú közfoglalkoztatás képviselt. Ezzel összefüggésben az állásbejelentések 42%-a a közigazgatási ágazatba keresett munkaerőt, viszonylag nagyobb súlyt képviselt továbbá az oktatás, és az egészségügy, szociális ellátás területe is (10-10%).

Foglalkozások szerint a legtöbb nem támogatott bejelentett állás februárban segédmunkás (60 fő); eladó (40 fő); csomagológépező (20 fő); építési szakipari foglalkozású (20 fő); tehergépkocsi-vezető (20 fő); kőműves (20 fő); és mezőgazdasági, erdőgazdasági erőgépező, -kezelő (20 fő) munkakörökben érkezett. A támogatott állásokra legnagyobb számban pedig segédmunkásokat, takarítókat, konyhai kisegítőket, adminisztrátorokat és egyéb irodai jellegű foglalkozásúakat, kerestek.

Felkinált álláshelyek száma a hónap során - 2011. február



Fontosabb összehasonlító adatok — 2011. február

	Nyilvántartott álláskeresők száma			A nyilvántartott álláskeresők aránya a gazdaságilag aktív népesség %-ában			Nyilvántartott pályakezdő álláskeresők száma	Tartósan regisztrált
	2011. február	2011. január	2010. február	2011. február	2011. január	2010. február		
Békés megye	32 478	34 258	32 242	20,8%	22,0%	21,2%	2 876	7 851
Dél-Alföld	97 603	100 158	98 056	17,1%	17,5%	17,6%	8 943	25 706
Ország	673 576	684 299	658 977	15,2%	15,4%	15,1%	56 038	178 948

* Egy éve, vagy annál régebben megszakítás nélkül minden hónapban szerepel a nyilvántartott álláskeresők állományában

A nyilvántartott álláskeresők száma

megnevezés	álláskeresők száma (fő)					álláskeresők aránya* 2011. február
	2011. február	2011. január	2010. február	változás előző		
				hóhoz	évhez	
Békéscsaba	7 638	7 903	7 853	-265	-215	16,8%
Békés	2 860	2 998	2 771	-138	89	29,1%
Gyula	2 753	2 955	2 525	-202	228	14,9%
Orosháza	3 766	4 012	4 185	-246	-419	16,6%
Szarvas	1 813	1 948	1 663	-135	150	14,7%
Szeghalom	3 149	3 502	3 550	-353	-401	24,4%
Gyomaendrőd	2 039	2 103	2 097	-64	-58	20,8%
Mezőkovácsháza	5 368	5 540	4 953	-172	415	33,6%
Sarkad	3 092	3 297	2 645	-205	447	36,7%
Békés megye	32 478	34 258	32 242	-1 780	236	20,8%

* álláskeresők – becstelt – gazdaságilag aktív népességszám figyelembe vételével számított aránya

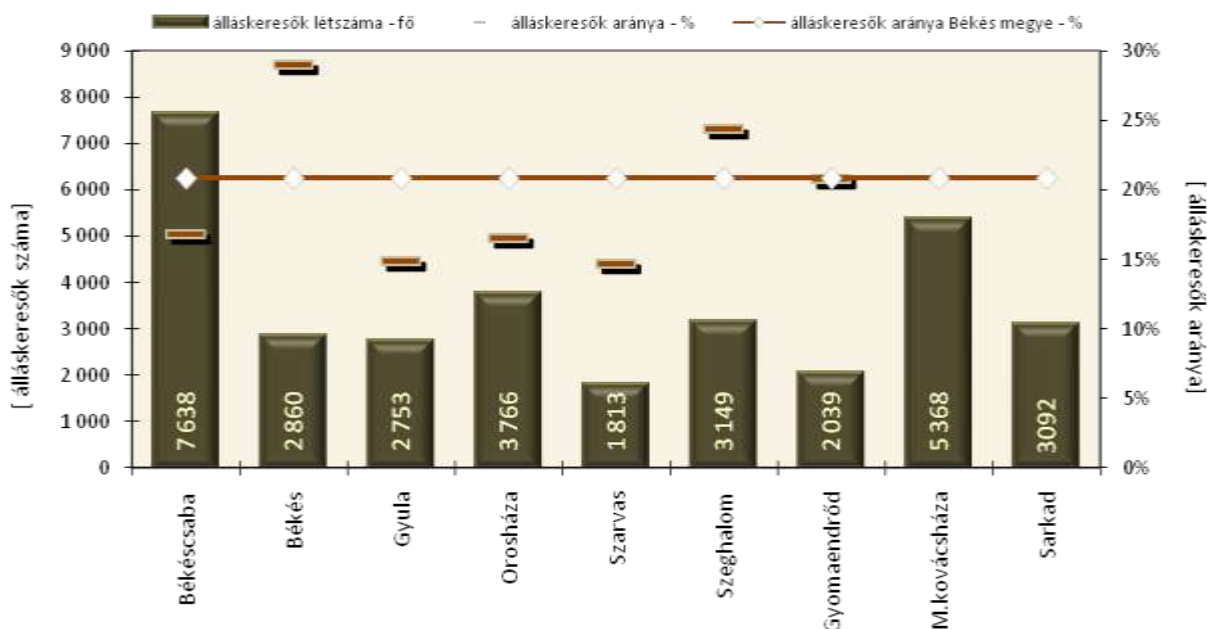
Összetétel adatok — 2011. február

megnevezés	álláskeresők száma (fő)						pályakezdők
	nemenként		iskolai végzettségenként				
	férfi	nő	<= 8.ált	szakmunk.	érettségi	diplomás	
Békéscsaba	4 014	3 624	2 132	2 651	2 366	489	714
Békés	1 588	1 272	1 061	1 103	612	84	230
Gyula	1 543	1 210	822	950	820	161	313
Orosháza	1 904	1 862	1 124	1 463	1 019	160	327
Szarvas	1 006	807	585	653	454	121	175
Szeghalom	1 802	1 347	1 523	1 021	550	55	251
Gyomaendrőd	1 138	901	684	829	464	62	142
Mezőkovácsháza	2 995	2 373	2 515	1 735	1 020	98	421
Sarkad	1 892	1 200	1 563	966	515	48	303
Békés megye	17 882	14 596	12 009	11 371	7 820	1 278	2 876

Összetétel adatok, belépő forgalom — 2011. február

megnevezés	álláskeresők száma (fő)				nyilvántartásba belépők száma a hónap folyamán	
	korcsoportonként			1 éven túl regisztrált	összesen	most első alkalommal
	< 25 éves	>=25 & < 50 éves	>=50 éves			
Békéscsaba	1 154	4 718	1 766	2 014	535	48
Békés	482	1 844	534	946	190	11
Gyula	521	1 735	497	588	223	15
Orosháza	542	2 278	946	946	341	28
Szarvas	310	1 074	429	247	204	11
Szeghalom	517	1 914	718	762	249	21
Gyomaendrőd	286	1 278	475	353	293	5
Mezőkovácsháza	795	3 170	1 403	1 319	360	10
Sarkad	580	1 914	598	676	176	12
Békés megye	5 187	19 925	7 366	7 851	2 571	161

Az álláskeresők száma és aránya a gazdaságilag aktív népességben belül, körzetenként 2011. február



A bejelentett betöltetlen álláshelyek havi mérlege – Békés megye — 2011. február

Megnevezés	Előző havi záró álló- mány	A hónap folyamán bejelentett álláshelyek száma	Havi érvé- nyes bejelen- tések	A hónap folyamán megszűnt álláshelyek	Tárgyhavi záró álló- mány
Békéscsaba	215	806	1 021	507	514
Békés	175	265	440	107	333
Gyula	420	86	506	471	35
Orosháza	528	259	787	572	215
Szarvas	148	286	434	301	133
Szeghalom	375	201	576	456	120
Gyomaendrőd	238	275	513	311	202
Mezőkovácsháza	205	419	624	424	200
Sarkad	124	237	361	296	65
Békés megye összesen	2 428	2 834	5 262	3 445	1 817
A. - mezőgazdaság, vadgazdálkodás, erdőgazdálkodás	30	52	82	48	34
B. - halgazdálkodás			0	0	
C. - bányászat	0		0	0	
D. - feldolgozóipar	177	255	432	244	188
E. - villamosenergia-, gáz-, gőz-, vízellátás	186	34	220	206	14
F. - építőipar	266	204	470	339	131
G. - kereskedelem, javítás	45	120	165	92	73
H. - szálláshely-szolgáltatás, vendéglátás	25	87	112	68	44
I. - szállítás, raktározás, posta, távközlés	8	19	27	13	14
J. - pénzügyi közvetítés	15	35	50	4	46
K. - ingatlanügyletek, gazdasági szolgáltatás	48	72	120	63	57
L. - közigazgatás, védelem; kötelező TB	1 318	1 202	2 520	1 725	795
M. - oktatás	125	296	421	267	154
N. - egészségügyi, szociális ellátás	147	279	426	278	148
O. - egyéb közösségi, személyi szolgáltatás	38	179	217	98	119
P. - háztartások tevékenysége			0	0	
Q. - területen kívüli szervezet			0	0	
Békés megye összesen	2 428	2 834	5 262	3 445	1 817
támogatott	1 981	2 340	4 321	2 897	1 424
nem támogatott	447	494	941	548	393
Békés megye összesen	2 428	2 834	5 262	3 445	1 817

Alapadatok forrása: KSH Statisztikai tükör 2010. III. negyedév

Foglalkoztatottság, munkanélküliség, keresetek

Békés megye

A KSH lakossági felmérése szerint a megyében élő 15-74 éves népesség gazdasági aktivitása tartósan a régió és az ország átlagánál kedvezőtlenebbül alakul. 2010 harmadik negyedévében, az előző év azonos időszakához képest azonban emelkedett a foglalkoztatottak száma és aránya.

Az aktivitási arány enyhe emelkedése mellett a foglalkoztatási ráta közel három százalékponttal nőtt, a munkanélküliségi ráta 2 százalékpontot meghaladóan mérséklődött. A foglalkoztatottak száma 5,9 ezer fővel nőtt, a munkanélkülieké 2,7 ezer fővel csökkent.

A megye megfigyelt gazdasági szervezeteiben, 2010 első kilenc hónapjában átlagosan 68805 fő állt

alkalmazásban, számuk az előző év megfelelő időszakához viszonyítva 1%-kal emelkedett. Az alkalmazottak negyztizede szellemi foglalkozású, létszámnövekedésük azonos ütemű volt a fizikaiakkal. Az anyagi ágazatok közül a mezőgazdaságban csökkent a legnagyobb mértékben, 9%-kal az alkalmazottak száma. A szolgáltatási ágazatok többségében nőtt az alkalmazásban állók száma, a legnagyobb növekedés az információ és kommunikáció (37,4%), az egészségügyi szolgáltatás (31,7%) és az adminisztratív szolgáltatás (26,8%) ágazatokban következett be. Ebben az időszakban a létszám 10%-ot meghaladó mértékben csökkent a közigazgatás, a művészet és szabadidő, ennél mérsé-

keltebb visszaesés a szállítás és raktározás, kereskedelem és az építőipar ágazatokban tapasztalható.

Az alkalmazottak **havi bruttó átlagkeresete** 150571 forint volt, mely 2,2%-kal haladta meg az egy évvel korábbit. A **havi nettó átlagkereset** 106026 forint volt, ami több mint 7000 forinttal magasabb, mint egy évvel ezelőtt. A megyében az átlagkereset – bruttó és nettó jövedelem vonatkozásában is – elmarad mind a régió, mind az ország átlagától. A nettó átlagkereset 7,3%-os emelkedése, illetve az 5,1%-os fogyasztói áremelkedés mellett némi **reálbér emelkedés következett be.**

AKTIVITÁSI ADATOK 2010. III. NEGYEDÉV

Megnevezés	Bács	Békés	Csongrád	Régióban	Országosan
	megye				
foglalkoztatottak ezer fő	196,5	131,5	165,9	493,8	3822,5
munkanélküliek	22	17,6	17,1	56,7	465,7
gazdaságilag aktívak	218,5	149,0	182,9	550,5	4288,2
gazdaságilag inaktívak	182,6	129,0	143,2	454,8	3398,5
15-74 éves népesség	401,1	278,0	326,1	1005,3	7686,7
aktivitási arány %	54,5	53,6	56,1	54,8	55,8
foglalkoztatási ráta	49,0	47,3	50,9	49,1	49,7
munkanélküliségi ráta	10,1	11,8	9,3	10,3	10,9

Forrás: KSH stADAT



Békés Megyei Kormányhivatal Munkaügyi Központja
Szervezési Osztály